

VERKEERSTELLING

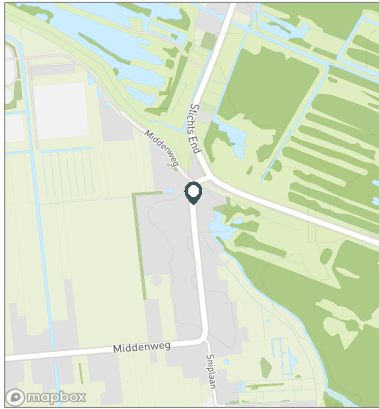
Bromfietzers en fietsers

Meetlocatie

Middenweg
Nederhorst den Berg
Tussen Snijlaan en Stichts End
Ri. 1 = Ri. Noord (Stichts End)
Ri. 2 = Ri. Zuid (Snijlaan)

Meting

Meetperiode: 13 juni t/m 4 juli 2024
Methodiek: Telslangen
In opdracht van: Gemeente Wijdemeren
Uitgevoerd door: MetroCount



Voertuigclassificatie

Voertuigclassificatie op basis van ascombinaties

MIDDENWEG, NEDERHORST DEN BERG

Tussen Snijlaan en Stichts End

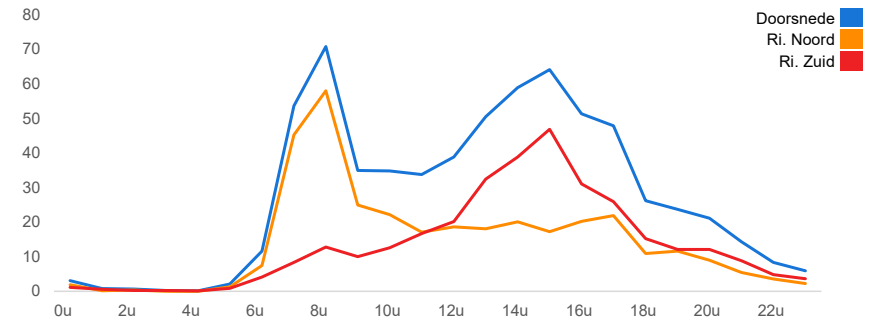
INTENSITEITEN

	Doorsnede		Ri. Noord		Ri. Zuid			
	Werkdag	Weekdag	Werkdag	Weekdag	Werkdag	Weekdag		
Etmaal (0-24u)	658	100%	630	100%	338	324	320	306
Dag (7-19u)	566	86,0%	534	84,7%	295	277	271	256
Avond (19-23u)	68	10,3%	67	10,6%	30	29	38	38
Nacht (23-7u)	25	3,7%	30	4,7%	14	18	11	12
Ochtendspits (7-9u)	124	18,9%	92	14,7%	103	75	21	17
Avondspits (16-18u)	99	15,1%	92	14,5%	42	41	57	50

UURCIJFERS

	Doorsnede		Ri. Noord		Ri. Zuid			
	Werkdag	Weekdag	Werkdag	Weekdag	Werkdag	Weekdag		
00:00 - 01:00	3	0,5%	4	0,7%	2	3	1	2
01:00 - 02:00	1	0,1%	4	0,6%	0	3	1	1
02:00 - 03:00	1	0,1%	3	0,5%	0	3	0	1
03:00 - 04:00	0	0,0%	1	0,1%	0	0	0	1
04:00 - 05:00	0	0,0%	0	0,0%	0	0	0	0
05:00 - 06:00	2	0,3%	2	0,3%	1	1	1	1
06:00 - 07:00	12	1,8%	9	1,4%	7	6	4	3
07:00 - 08:00	54	8,2%	39	6,2%	45	33	8	6
08:00 - 09:00	71	10,8%	53	8,5%	58	42	13	11
09:00 - 10:00	35	5,3%	32	5,0%	25	21	10	11
10:00 - 11:00	35	5,3%	34	5,4%	22	20	13	14
11:00 - 12:00	34	5,1%	37	5,9%	17	20	17	18
12:00 - 13:00	39	5,9%	45	7,1%	19	21	20	23
13:00 - 14:00	51	7,7%	55	8,8%	18	22	32	34
14:00 - 15:00	59	9,0%	60	9,6%	20	24	39	36
15:00 - 16:00	64	9,7%	61	9,7%	17	22	47	40
16:00 - 17:00	51	7,8%	47	7,5%	20	21	31	27
17:00 - 18:00	48	7,3%	44	7,0%	22	21	26	24
18:00 - 19:00	26	4,0%	25	3,9%	11	11	15	14
19:00 - 20:00	24	3,6%	22	3,5%	12	11	12	11
20:00 - 21:00	21	3,2%	21	3,3%	9	9	12	12
21:00 - 22:00	14	2,2%	14	2,3%	5	5	9	9
22:00 - 23:00	8	1,3%	10	1,6%	4	4	5	6
23:00 - 24:00	6	0,9%	7	1,1%	2	3	4	4

UURVERLOOP WERKDAG PER RIJRICHTING



ETMAALTOTALEN

	Aantal voertuigen
vr 14-jun	512
za 15-jun	256
zo 16-jun	210
ma 17-jun	696
di 18-jun	442
wo 19-jun	706
do 20-jun	680
vr 21-jun	558
za 22-jun	750
zo 23-jun	913
ma 24-jun	813
di 25-jun	855
wo 26-jun	855
do 27-jun	858
vr 28-jun	709
za 29-jun	723
zo 30-jun	511
ma 1-jul	628
di 2-jul	524
wo 3-jul	414

VERKEERSTELLING

Bromfietzers en fietsers

MIDDENWEG, NEDERHORST DEN BERG

Tussen Snijlaan en Stichts End

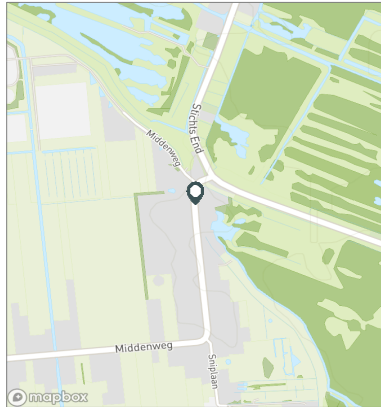


Meetlocatie

Middenweg
Nederhorst den Berg
Tussen Snijlaan en Stichts End
Ri. 1 = Ri. Noord (Stichts End)
Ri. 2 = Ri. Zuid (Snijlaan)

Meting

Meetperiode: 13 juni t/m 4 juli 2024
Methodiek: Telslangen
In opdracht van: Gemeente Wijdemeren
Uitgevoerd door: MetroCount



Validatie

- = Compleet en representatief
- = Niet representatief
- = Niet compleet
- = Feestdag

DOORSNEDE

	vr 14-6	za 15-6	zo 16-6	ma 17-6	di 18-6	wo 19-6	do 20-6	vr 21-6	za 22-6	zo 23-6
00:00 - 01:00	4	3	10	1	1	3	4	4	7	15
01:00 - 02:00	2	1	4	0	0	1	0	0	13	34
02:00 - 03:00	1	1	1	0	0	0	0	0	5	24
03:00 - 04:00	1	1	1	0	0	0	1	1	5	0
04:00 - 05:00	0	0	1	0	0	0	0	0	0	0
05:00 - 06:00	0	2	1	2	3	3	3	2	1	0
06:00 - 07:00	6	2	0	12	11	13	16	7	1	0
07:00 - 08:00	45	3	0	72	61	52	58	39	4	3
08:00 - 09:00	63	6	5	88	68	56	85	85	11	12
09:00 - 10:00	20	14	11	35	25	32	39	32	31	25
10:00 - 11:00	22	12	15	15	21	32	26	39	45	38
11:00 - 12:00	15	15	21	30	23	52	23	29	72	72
12:00 - 13:00	25	18	26	30	18	39	36	34	61	120
13:00 - 14:00	52	28	15	50	30	51	47	34	83	133
14:00 - 15:00	37	13	13	55	39	66	70	42	75	127
15:00 - 16:00	48	33	10	71	49	88	72	63	55	91
16:00 - 17:00	53	27	7	63	30	49	53	25	38	67
17:00 - 18:00	31	28	19	69	26	54	50	36	35	59
18:00 - 19:00	27	10	10	36	10	25	24	15	31	23
19:00 - 20:00	13	7	16	32	7	42	32	14	17	29
20:00 - 21:00	16	9	8	16	10	18	18	15	52	19
21:00 - 22:00	16	9	9	10	6	20	13	11	39	13
22:00 - 23:00	8	8	4	6	1	9	8	9	51	5
23:00 - 24:00	7	6	3	3	3	1	2	22	18	4
Etmaal (0-24u)	512	256	210	696	442	706	680	558	750	913
Dag (7-19u)	438	207	152	614	400	596	583	473	541	770
Avond (19-23u)	53	33	37	64	24	89	71	49	159	66
Nacht (23-7u)	21	16	21	18	18	21	26	36	50	77
Ochtendspits (7-9u)	108	9	5	160	129	108	143	124	15	15
Avondspits (16-18u)	84	55	26	132	56	103	103	61	73	126
Validatie										

DOORSNEDE

	vr 14-6	za 15-6	zo 16-6	ma 17-6	di 18-6	wo 19-6	do 20-6	vr 21-6	za 22-6	zo 23-6
Ri. Noord	255	132	110	360	238	377	360	275	345	477
Ri. Zuid	257	124	100	336	204	329	320	283	405	436
Ri. Noord	50%	52%	52%	52%	54%	53%	53%	49%	46%	52%
Ri. Zuid	50%	48%	48%	48%	46%	47%	47%	51%	54%	48%

VERKEERSTELLING

Bromfietzers en fietsers

MIDDENWEG, NEDERHORST DEN BERG

Tussen Snijlaan en Stichts End

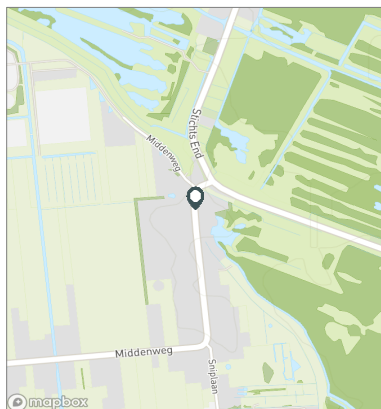


Meetlocatie

Middenweg
Nederhorst den Berg
Tussen Snijlaan en Stichts End
Ri. 1 = Ri. Noord (Stichts End)
Ri. 2 = Ri. Zuid (Snijlaan)

Meting

Meetperiode: 13 juni t/m 4 juli 2024
Methodiek: Telslangen
In opdracht van: Gemeente Wijdemeren
Uitgevoerd door: MetroCount



Validatie

- = Compleet en representatief
- = Niet representatief
- = Niet compleet
- = Feestdag

DOORSNEDE

	ma 24-6	di 25-6	wo 26-6	do 27-6	vr 28-6	za 29-6	zo 30-6	ma 1-7	di 2-7	wo 3-7
00:00 - 01:00	5	1	2	4	4	6	6	2	3	3
01:00 - 02:00	0	0	0	3	3	16	5	2	0	1
02:00 - 03:00	1	0	1	0	3	28	2	0	3	1
03:00 - 04:00	0	0	0	0	1	3	0	0	0	0
04:00 - 05:00	0	0	1	0	0	0	0	0	0	1
05:00 - 06:00	4	1	2	4	0	1	0	6	0	1
06:00 - 07:00	13	18	12	15	6	1	2	13	11	11
07:00 - 08:00	73	72	64	58	44	3	3	58	25	40
08:00 - 09:00	84	89	80	102	58	14	9	63	34	48
09:00 - 10:00	36	36	47	39	65	49	14	41	36	12
10:00 - 11:00	39	51	60	50	54	48	34	34	32	20
11:00 - 12:00	38	51	61	47	28	57	43	36	29	10
12:00 - 13:00	50	59	63	62	49	62	68	44	32	13
13:00 - 14:00	76	64	80	59	49	76	70	56	39	21
14:00 - 15:00	60	98	66	79	68	71	82	48	64	39
15:00 - 16:00	89	80	60	68	70	76	61	51	58	40
16:00 - 17:00	72	52	68	71	47	56	29	44	42	40
17:00 - 18:00	62	58	57	59	46	32	37	59	32	33
18:00 - 19:00	34	34	39	39	29	39	13	17	16	22
19:00 - 20:00	26	18	35	40	22	25	11	22	11	18
20:00 - 21:00	30	25	31	30	25	18	11	12	17	20
21:00 - 22:00	16	20	15	13	14	10	5	14	21	9
22:00 - 23:00	5	14	9	11	13	11	3	5	14	8
23:00 - 24:00	0	14	2	5	11	21	3	1	5	3
Etmaal (0-24u)	813	855	855	858	709	723	511	628	524	414
Dag (7-19u)	713	744	745	733	607	583	463	551	439	338
Avond (19-23u)	77	77	90	94	74	64	30	53	63	55
Nacht (23-7u)	23	34	20	31	28	76	18	24	22	21
Ochtendspits (7-9u)	157	161	144	160	102	17	12	121	59	88
Avondspits (16-18u)	134	110	125	130	93	88	66	103	74	73
Validatie										

DOORSNEDE

	ma 24-6	di 25-6	wo 26-6	do 27-6	vr 28-6	za 29-6	zo 30-6	ma 1-7	di 2-7	wo 3-7
Ri. Noord	423	433	458	429	344	388	280	320	266	215
Ri. Zuid	390	422	397	429	365	335	231	308	258	199
Ri. Noord	52%	51%	54%	50%	49%	54%	55%	51%	51%	52%
Ri. Zuid	48%	49%	46%	50%	51%	46%	45%	49%	49%	48%

VERKEERSTELLING

Bromfietzers en fietsers

MIDDENWEG, NEDERHORST DEN BERG

Tussen Snijlaan en Stichts End

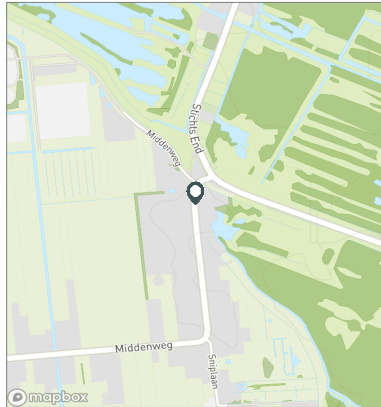


Meetlocatie

Middenweg
Nederhorst den Berg
Tussen Snijlaan en Stichts End
Ri. 1 = Ri. Noord (Stichts End)
Ri. 2 = Ri. Zuid (Snijlaan)

Meting

Meetperiode: 13 juni t/m 4 juli 2024
Methodiek: Telslangen
In opdracht van: Gemeente Wijdmeren
Uitgevoerd door: MetroCount



INTENSITEITEN PER FIETSPAD

	Oostelijk fietspad			Westelijk fietspad			Gemiddelde Werkdag
	Ri. Noord	Ri. Zuid	Doorsnede	Ri. Noord	Ri. Zuid	Doorsnede	
00:00 - 01:00	2	1	2	0	1	1	3
01:00 - 02:00	0	0	1	0	0	0	1
02:00 - 03:00	0	0	1	0	0	0	1
03:00 - 04:00	0	0	0	0	0	0	0
04:00 - 05:00	0	0	0	0	0	0	0
05:00 - 06:00	1	1	2	0	0	0	2
06:00 - 07:00	7	2	10	0	2	2	12
07:00 - 08:00	45	3	48	0	6	6	54
08:00 - 09:00	58	2	60	0	11	11	71
09:00 - 10:00	25	2	27	0	8	8	35
10:00 - 11:00	22	4	26	0	9	9	35
11:00 - 12:00	17	6	24	0	10	10	34
12:00 - 13:00	18	8	27	0	12	12	39
13:00 - 14:00	18	14	32	0	19	19	51
14:00 - 15:00	20	14	34	0	25	25	59
15:00 - 16:00	17	23	40	0	24	24	64
16:00 - 17:00	20	11	32	0	20	20	51
17:00 - 18:00	22	7	28	0	19	19	48
18:00 - 19:00	11	4	14	0	12	12	26
19:00 - 20:00	12	4	16	0	8	8	24
20:00 - 21:00	9	2	11	0	10	10	21
21:00 - 22:00	5	2	7	0	7	7	14
22:00 - 23:00	4	1	5	0	4	4	8
23:00 - 24:00	2	1	3	0	3	3	6
Etmaal (0-24u)	337	113	450	1	207	208	658
Dag (7-19u)	294	98	392	0	173	173	566
Avond (19-23u)	30	9	39	0	28	29	68
Nacht (23-7u)	13	5	19	0	6	6	25
Ochtendspits (7-9u)	103	5	108	0	16	16	124
Avondspits (16-18u)	42	18	60	0	39	39	99