

VERKEERSTELLING

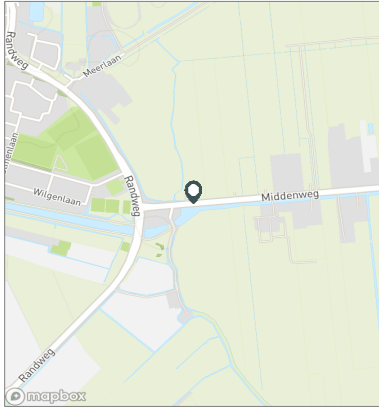
Motorvoertuigen

Meetlocatie

Middenweg
Nederhorst den Berg
Tussen Randweg (N523) en Machineweg
Ri. 1 = Ri. Oost (Machineweg)
Ri. 2 = Ri. West (Randweg (N523))

Meting

Meetperiode: 13 juni t/m 4 juli 2024
Methodiek: Telslangen
In opdracht van: Gemeente Wijdemeren
Uitgevoerd door: MetroCount



Voertuigclassificatie

Voertuigclassificatie op basis van ascombinaties
L = Licht verkeer (2 assen, asafstand < 3,7 m)
M = Middelzwaar verkeer (2 assen, asafstand > 3,7 m)
Z = Zwaar verkeer (3 of meer assen)

MIDDENWEG, NEDERHORST DEN BERG

Tussen Randweg (N523) en Machineweg



INTENSITEITEN

	Doorsnede				Ri. Oost		Ri. West	
	Werkdag	Weekdag	Werkdag	Weekdag	Werkdag	Weekdag	Werkdag	Weekdag
Etmaal (0-24u)	4556	100%	4107	100%	2390	2156	2167	1950
Dag (7-19u)	3730	81,9%	3360	81,8%	1993	1792	1737	1568
Avond (19-23u)	514	11,3%	475	11,6%	268	247	246	227
Nacht (23-7u)	312	6,8%	272	6,6%	128	117	184	155
Ochtendspits (7-9u)	619	13,6%	485	11,8%	384	299	235	187
Avondspits (16-18u)	811	17,8%	700	17,1%	380	336	431	364

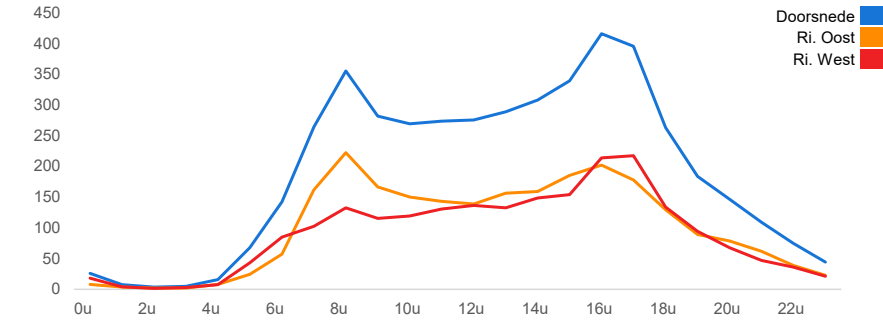
UURCIJFERS

	Doorsnede				Ri. Oost		Ri. West	
	Werkdag	Weekdag	Werkdag	Weekdag	Werkdag	Weekdag	Werkdag	Weekdag
00:00 - 01:00	26	0,6%	30	0,7%	8	12	18	19
01:00 - 02:00	8	0,2%	12	0,3%	4	7	4	5
02:00 - 03:00	4	0,1%	7	0,2%	2	4	2	3
03:00 - 04:00	5	0,1%	6	0,1%	2	3	3	3
04:00 - 05:00	16	0,3%	14	0,3%	8	7	8	7
05:00 - 06:00	68	1,5%	51	1,2%	24	18	43	33
06:00 - 07:00	142	3,1%	110	2,7%	57	45	85	65
07:00 - 08:00	264	5,8%	202	4,9%	162	123	102	79
08:00 - 09:00	355	7,8%	283	6,9%	222	176	133	108
09:00 - 10:00	282	6,2%	248	6,0%	166	149	115	99
10:00 - 11:00	269	5,9%	255	6,2%	150	141	119	114
11:00 - 12:00	274	6,0%	264	6,4%	143	139	131	125
12:00 - 13:00	276	6,0%	274	6,7%	139	137	137	137
13:00 - 14:00	289	6,3%	287	7,0%	156	150	133	137
14:00 - 15:00	308	6,8%	302	7,3%	159	156	149	146
15:00 - 16:00	339	7,4%	312	7,6%	185	168	154	143
16:00 - 17:00	416	9,1%	359	8,8%	202	178	214	182
17:00 - 18:00	395	8,7%	341	8,3%	178	158	217	183
18:00 - 19:00	263	5,8%	232	5,7%	129	117	134	115
19:00 - 20:00	184	4,0%	166	4,1%	89	83	94	84
20:00 - 21:00	146	3,2%	138	3,4%	79	73	68	64
21:00 - 22:00	109	2,4%	101	2,4%	62	56	47	45
22:00 - 23:00	75	1,6%	70	1,7%	39	35	36	35
23:00 - 24:00	44	1,0%	42	1,0%	23	22	21	20

VOERTUIGVERDELING

	Doorsnede				Ri. Oost		Ri. West	
	Werkdag	Weekdag	Werkdag	Weekdag	Werkdag	Weekdag	Werkdag	Weekdag
Licht (L)	4185	91,8%	3811	92,8%	92,0%	92,9%	91,7%	92,7%
Middelzwaar (M)	198	4,3%	154	3,8%	4,4%	3,8%	4,3%	3,7%
Zwaar (Z)	174	3,8%	141	3,4%	3,6%	3,3%	4,0%	3,6%

UURVERLOOP WERKDAG PER RIJRICHTING



ETMAALTOTALEN

	Aantal voertuigen
vr 14-jun	4387
za 15-jun	3274
zo 16-jun	2115
ma 17-jun	4269
di 18-jun	4555
wo 19-jun	4563
do 20-jun	4544
vr 21-jun	4610
za 22-jun	3561
zo 23-jun	3098
ma 24-jun	4279
di 25-jun	4354
wo 26-jun	5281
do 27-jun	4509
vr 28-jun	4723
za 29-jun	3353
zo 30-jun	2493
ma 1-jul	4595
di 2-jul	4557
wo 3-jul	4737

SNELHEID

	Doorsnede	Ri. Oost	Ri. West
Gem. snelheid V85	51	53	50
< 20 km/u	0,3%	0,1%	0,6%
20 - 30 km/u	1,5%	0,4%	2,8%
30 - 40 km/u	7,2%	5,6%	9%
40 - 50 km/u	34,2%	32,8%	35,9%
50 - 60 km/u	41,8%	43,8%	39,5%
60 - 70 km/u	12,2%	14,1%	10,1%
70 - 80 km/u	2,1%	2,5%	1,7%
> 80 km/u	0,6%	0,7%	0,4%

VERKEERSTELLING

Motorvoertuigen

MIDDENWEG, NEDERHORST DEN BERG

Tussen Randweg (N523) en Machineweg

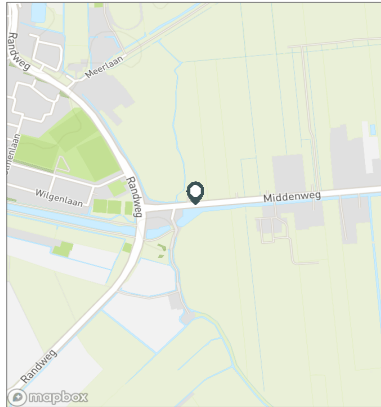


Meetlocatie

Middenweg
Nederhorst den Berg
Tussen Randweg (N523) en Machineweg
Ri. 1 = Ri. Oost (Machineweg)
Ri. 2 = Ri. West (Randweg (N523))

Meting

Meetperiode: 13 juni t/m 4 juli 2024
Methodiek: Telslangen
In opdracht van: Gemeente Wijdemeren
Uitgevoerd door: MetroCount



Voertuigclassificatie

Voertuigclassificatie op basis van ascombinaties
L = Licht verkeer (2 assen, asafstand < 3,7 m)
M = Middelzwaar verkeer (2 assen, asafstand > 3,7 m)
Z = Zwaar verkeer (3 of meer assen)

WERKDAG

	Doorsnede				Ri. Oost				Ri. West			
	L	M	Z	Tot	L	M	Z	Tot	L	M	Z	Tot
00:00 - 01:00	24	1	1	26	7	0	0	8	17	0	1	18
01:00 - 02:00	7	0	0	8	3	0	0	4	4	0	0	4
02:00 - 03:00	3	0	0	4	2	0	0	2	1	0	0	2
03:00 - 04:00	4	1	0	5	2	0	0	2	2	0	0	3
04:00 - 05:00	14	1	1	16	8	0	0	8	6	1	1	8
05:00 - 06:00	56	5	7	68	23	0	1	24	32	4	7	43
06:00 - 07:00	125	8	10	142	51	3	3	57	73	4	7	85
07:00 - 08:00	240	10	14	264	151	6	5	162	88	5	10	102
08:00 - 09:00	330	12	13	355	209	6	7	222	120	6	6	133
09:00 - 10:00	256	14	12	282	154	7	5	166	102	6	7	115
10:00 - 11:00	240	18	12	269	135	10	6	150	105	8	6	119
11:00 - 12:00	245	17	11	274	129	9	5	143	116	9	6	131
12:00 - 13:00	248	17	11	276	124	9	6	139	124	8	5	137
13:00 - 14:00	263	15	11	289	142	8	6	156	121	7	5	133
14:00 - 15:00	278	18	12	308	142	10	7	159	135	8	5	149
15:00 - 16:00	312	15	12	339	169	9	7	185	143	6	5	154
16:00 - 17:00	389	13	14	416	185	8	9	202	204	5	5	214
17:00 - 18:00	377	10	8	395	168	6	5	178	210	4	3	217
18:00 - 19:00	248	10	5	263	121	6	3	129	127	4	2	134
19:00 - 20:00	174	5	5	184	84	2	3	89	90	3	2	94
20:00 - 21:00	138	2	6	146	73	2	4	79	65	1	2	68
21:00 - 22:00	102	5	2	109	58	3	1	62	44	1	1	47
22:00 - 23:00	70	2	3	75	36	1	2	39	34	1	1	36
23:00 - 24:00	43	0	1	44	22	0	0	23	21	0	1	21
Etmaal (0-24u)	4185	198	174	4556	2198	105	86	2390	1986	93	88	2167
Dag (7-19u)	3425	169	136	3730	1829	93	72	1993	1596	76	65	1737
Avond (19-23u)	484	13	17	514	251	7	10	268	233	6	7	246
Nacht (23-7u)	275	16	21	312	119	5	4	128	157	10	17	184
Ochtendspits (7-9u)	569	23	27	619	361	12	11	384	208	11	16	235
Avondspits (16-18u)	766	23	23	811	352	14	14	380	414	9	8	431

VERKEERSTELLING

Motorvoertuigen

MIDDENWEG, NEDERHORST DEN BERG

Tussen Randweg (N523) en Machineweg

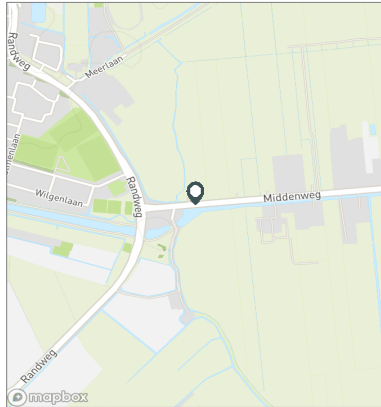


Meetlocatie

Middenweg
Nederhorst den Berg
Tussen Randweg (N523) en Machineweg
Ri. 1 = Ri. Oost (Machineweg)
Ri. 2 = Ri. West (Randweg (N523))

Meting

Meetperiode: 13 juni t/m 4 juli 2024
Methodiek: Telslangen
In opdracht van: Gemeente Wijdemeren
Uitgevoerd door: MetroCount



Voertuigclassificatie

Voertuigclassificatie op basis van ascombinaties
L = Licht verkeer (2 assen, asafstand < 3,7 m)
M = Middelzwaar verkeer (2 assen, asafstand > 3,7 m)
Z = Zwaar verkeer (3 of meer assen)

WEEKDAG

	Doorsnede				Ri. Oost				Ri. West			
	L	M	Z	Tot	L	M	Z	Tot	L	M	Z	Tot
00:00 - 01:00	29	1	1	30	11	0	0	12	17	0	1	19
01:00 - 02:00	11	0	0	12	6	0	0	7	5	0	0	5
02:00 - 03:00	6	0	0	7	4	0	0	4	3	0	0	3
03:00 - 04:00	5	1	0	6	3	0	0	3	3	0	0	3
04:00 - 05:00	12	1	1	14	6	0	0	7	6	1	1	7
05:00 - 06:00	43	3	5	51	17	0	1	18	25	3	5	33
06:00 - 07:00	96	6	8	110	40	2	2	45	56	3	6	65
07:00 - 08:00	183	8	11	202	115	4	4	123	68	3	7	79
08:00 - 09:00	264	9	10	283	166	5	5	176	98	5	5	108
09:00 - 10:00	227	11	10	248	138	6	5	149	89	5	5	99
10:00 - 11:00	231	14	10	255	129	8	5	141	102	6	5	114
11:00 - 12:00	241	13	10	264	127	7	5	139	113	7	5	125
12:00 - 13:00	252	13	9	274	125	7	5	137	127	6	4	137
13:00 - 14:00	266	12	10	287	138	7	6	150	128	5	4	137
14:00 - 15:00	278	14	10	302	143	8	6	156	135	6	4	146
15:00 - 16:00	291	12	9	312	156	7	5	168	135	5	4	143
16:00 - 17:00	338	10	11	359	164	6	7	178	174	4	4	182
17:00 - 18:00	326	8	7	341	149	5	4	158	177	3	3	183
18:00 - 19:00	220	8	4	232	110	4	3	117	110	3	2	115
19:00 - 20:00	159	4	4	166	79	2	3	83	80	2	2	84
20:00 - 21:00	131	2	5	138	69	1	3	73	62	1	2	64
21:00 - 22:00	95	4	2	101	52	2	1	56	43	1	1	45
22:00 - 23:00	66	1	2	70	33	0	1	35	33	1	1	35
23:00 - 24:00	41	0	1	42	21	0	0	22	20	0	1	20
Etmaal (0-24u)	3811	154	141	4107	2003	83	71	2156	1809	72	70	1950
Dag (7-19u)	3117	132	111	3360	1661	73	59	1792	1457	59	52	1568
Avond (19-23u)	451	10	13	475	234	6	8	247	217	5	5	227
Nacht (23-7u)	243	12	17	272	108	5	4	117	135	8	13	155
Ochtendspits (7-9u)	447	17	21	485	281	9	9	299	166	8	13	187
Avondspits (16-18u)	664	18	18	700	313	11	11	336	351	7	6	364

VERKEERSTELLING

Motorvoertuigen

MIDDENWEG, NEDERHORST DEN BERG

Tussen Randweg (N523) en Machineweg

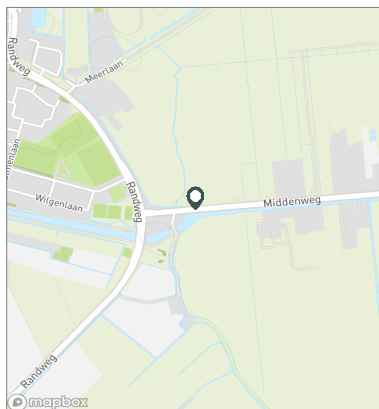


Meetlocatie

Middenweg
Nederhorst den Berg
Tussen Randweg (N523) en Machineweg
Ri. 1 = Ri. Oost (Machineweg)
Ri. 2 = Ri. West (Randweg (N523))

Meting

Meetperiode: 13 juni t/m 4 juli 2024
Methodiek: Telslangen
In opdracht van: Gemeente Wijdemeren
Uitgevoerd door: MetroCount



Voertuigclassificatie

Voertuigclassificatie op basis van ascombinaties
L = Licht verkeer (2 assen, asafstand < 3,7 m)
M = Middelzwaar verkeer (2 assen, asafstand > 3,7 m)
Z = Zwaar verkeer (3 of meer assen)

Validatie

■ = Compleet en representatief
■ = Niet representatief
■ = Niet compleet
■ = Feestdag

DOORSNEDE

	vr 14-6	za 15-6	zo 16-6	ma 17-6	di 18-6	wo 19-6	do 20-6	vr 21-6	za 22-6	zo 23-6
00:00 - 01:00	29	41	35	12	32	24	29	36	47	38
01:00 - 02:00	12	7	29	2	3	17	4	7	26	27
02:00 - 03:00	3	13	10	1	3	4	2	1	17	12
03:00 - 04:00	2	8	9	1	1	4	9	7	6	7
04:00 - 05:00	14	7	18	11	18	18	12	12	10	9
05:00 - 06:00	61	10	8	68	68	65	72	59	16	7
06:00 - 07:00	136	46	15	146	134	146	145	149	43	9
07:00 - 08:00	227	83	24	269	282	271	276	235	63	29
08:00 - 09:00	313	151	57	344	402	359	358	345	126	93
09:00 - 10:00	313	213	97	240	257	254	257	271	233	111
10:00 - 11:00	282	269	146	227	254	272	287	315	294	153
11:00 - 12:00	277	325	149	250	281	292	248	314	305	228
12:00 - 13:00	266	273	196	254	253	303	256	333	329	344
13:00 - 14:00	296	282	211	246	241	288	235	308	303	361
14:00 - 15:00	322	279	210	331	295	314	275	329	321	348
15:00 - 16:00	334	277	115	340	362	339	302	393	277	277
16:00 - 17:00	410	235	111	419	460	401	432	398	274	214
17:00 - 18:00	358	223	189	376	436	366	458	350	211	213
18:00 - 19:00	271	173	109	224	256	285	263	239	152	180
19:00 - 20:00	147	80	109	178	203	155	230	157	156	163
20:00 - 21:00	102	92	126	140	129	158	141	148	113	117
21:00 - 22:00	76	73	77	108	102	113	115	65	94	72
22:00 - 23:00	75	63	47	55	54	84	86	47	84	55
23:00 - 24:00	61	51	18	27	29	31	52	92	61	31
Etmaal (0-24u)	4387	3274	2115	4269	4555	4563	4544	4610	3561	3098
Dag (7-19u)	3669	2783	1614	3520	3779	3744	3647	3830	2888	2551
Avond (19-23u)	400	308	359	481	488	510	572	417	447	407
Nacht (23-7u)	318	183	142	268	288	309	325	363	226	140
Ochtendspits (7-9u)	540	234	81	613	684	630	634	580	189	122
Avondspits (16-18u)	768	458	300	795	896	767	890	748	485	427
Validatie										

DOORSNEDE

	vr 14-6	za 15-6	zo 16-6	ma 17-6	di 18-6	wo 19-6	do 20-6	vr 21-6	za 22-6	zo 23-6
Ri. Oost	2382	1777	1109	2263	2464	2421	2374	2452	1885	1581
Ri. West	2005	1497	1006	2006	2091	2142	2170	2158	1676	1517
Ri. Oost	54%	54%	52%	53%	54%	53%	52%	53%	53%	51%
Ri. West	46%	46%	48%	47%	46%	47%	48%	47%	47%	49%
Licht (L)	4074	3133	2074	3937	4178	4224	4201	4278	3428	3018
Middelzwaar (M)	159	48	17	172	170	182	166	154	70	29
Zwaar (Z)	154	93	24	160	207	157	177	178	63	51
% Licht (L)	92,9%	95,7%	98,1%	92,2%	91,7%	92,6%	92,5%	92,8%	96,3%	97,4%
% Middelzwaar (M)	3,6%	1,5%	0,8%	4,0%	3,7%	4,0%	3,7%	3,3%	2,0%	0,9%
% Zwaar (Z)	3,5%	2,8%	1,1%	3,7%	4,5%	3,4%	3,9%	3,9%	1,8%	1,6%

VERKEERSTELLING

Motorvoertuigen

MIDDENWEG, NEDERHORST DEN BERG

Tussen Randweg (N523) en Machineweg

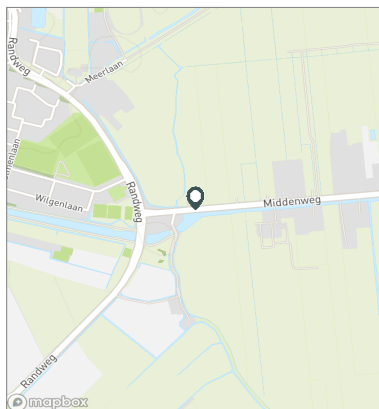


Meetlocatie

Middenweg
Nederhorst den Berg
Tussen Randweg (N523) en Machineweg
Ri. 1 = Ri. Oost (Machineweg)
Ri. 2 = Ri. West (Randweg (N523))

Meting

Meetperiode: 13 juni t/m 4 juli 2024
Methodiek: Telslangen
In opdracht van: Gemeente Wijdemeren
Uitgevoerd door: MetroCount



Voertuigclassificatie

Voertuigclassificatie op basis van ascombinaties
L = Licht verkeer (2 assen, asafstand < 3,7 m)
M = Middelzwaar verkeer (2 assen, asafstand > 3,7 m)
Z = Zwaar verkeer (3 of meer assen)

Validatie

■ = Compleet en representatief
■ = Niet representatief
■ = Niet compleet
■ = Feestdag

DOORSNEDE

	ma 24-6	di 25-6	wo 26-6	do 27-6	vr 28-6	za 29-6	zo 30-6	ma 1-7	di 2-7	wo 3-7
00:00 - 01:00	11	31	36	31	28	60	28	14	25	24
01:00 - 02:00	2	9	12	2	12	30	19	10	7	5
02:00 - 03:00	3	11	1	4	1	27	8	4	4	4
03:00 - 04:00	3	5	11	2	8	11	8	1	5	8
04:00 - 05:00	25	15	19	14	16	7	4	23	13	13
05:00 - 06:00	67	71	46	78	62	14	6	91	78	66
06:00 - 07:00	163	147	140	124	118	41	13	152	139	150
07:00 - 08:00	247	282	274	279	220	52	28	268	292	267
08:00 - 09:00	353	374	343	376	320	132	67	348	377	364
09:00 - 10:00	276	260	300	283	330	226	101	279	300	306
10:00 - 11:00	244	244	296	286	326	273	182	242	235	251
11:00 - 12:00	257	267	290	259	311	267	170	262	279	264
12:00 - 13:00	285	255	322	272	301	291	197	259	229	281
13:00 - 14:00	279	267	303	280	369	276	262	294	292	337
14:00 - 15:00	270	296	294	291	308	284	274	339	284	306
15:00 - 16:00	304	302	323	305	395	276	232	350	366	330
16:00 - 17:00	382	422	403	390	366	257	218	414	483	420
17:00 - 18:00	380	403	705	351	349	208	183	405	475	435
18:00 - 19:00	225	194	470	247	263	169	150	242	181	298
19:00 - 20:00	187	107	259	216	185	131	102	208	119	203
20:00 - 21:00	138	157	151	157	164	137	107	160	177	154
21:00 - 22:00	106	106	143	128	105	81	80	134	81	125
22:00 - 23:00	45	89	85	93	93	64	33	74	84	84
23:00 - 24:00	27	40	55	41	73	39	21	22	32	42
Etmaal (0-24u)	4279	4354	5281	4509	4723	3353	2493	4595	4557	4737
Dag (7-19u)	3502	3566	4323	3619	3858	2711	2064	3702	3793	3859
Avond (19-23u)	476	459	638	594	547	413	322	576	461	566
Nacht (23-7u)	301	329	320	296	318	229	107	317	303	312
Ochtendspits (7-9u)	600	656	617	655	540	184	95	616	669	631
Avondspits (16-18u)	762	825	1108	741	715	465	401	819	958	855
Validatie										

DOORSNEDE

	ma 24-6	di 25-6	wo 26-6	do 27-6	vr 28-6	za 29-6	zo 30-6	ma 1-7	di 2-7	wo 3-7
Ri. Oost	2200	2258	2612	2385	2498	1753	1328	2384	2356	2484
Ri. West	2079	2096	2669	2124	2225	1600	1165	2211	2201	2253
Ri. Oost	51%	52%	49%	53%	53%	52%	53%	52%	52%	52%
Ri. West	49%	48%	51%	47%	47%	48%	47%	48%	48%	48%
Licht (L)	3895	3945	4908	4107	4324	3182	2434	4187	4139	4339
Middelzwaar (M)	229	220	230	237	228	77	27	222	212	217
Zwaar (Z)	155	189	143	165	171	94	32	186	206	181
% Licht (L)	91,0%	90,6%	92,9%	91,1%	91,6%	94,9%	97,6%	91,1%	90,8%	91,6%
% Middelzwaar (M)	5,4%	5,1%	4,4%	5,3%	4,8%	2,3%	1,1%	4,8%	4,7%	4,6%
% Zwaar (Z)	3,6%	4,3%	2,7%	3,7%	3,6%	2,8%	1,3%	4,0%	4,5%	3,8%

VERKEERSTELLING

Motorvoertuigen

MIDDENWEG, NEDERHORST DEN BERG

Tussen Randweg (N523) en Machineweg

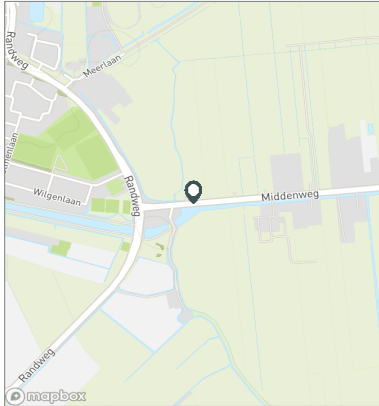


Meetlocatie

Middenweg
Nederhorst den Berg
Tussen Randweg (N523) en Machineweg
Ri. 1 = Ri. Oost (Machineweg)
Ri. 2 = Ri. West (Randweg (N523))

Meting

Meetperiode: 13 juni t/m 4 juli 2024
Methodiek: Telslangen
In opdracht van: Gemeente Wijdemeren
Uitgevoerd door: MetroCount



Voertuigclassificatie

Voertuigclassificatie op basis van ascombinaties
L = Licht verkeer (2 assen, asafstand < 3,7 m)
M = Middelzwaar verkeer (2 assen, asafstand > 3,7 m)
Z = Zwaar verkeer (3 of meer assen)

SNELHEDEN WEEKDAG

	Doorsnede		Ri. Oost		Ri. West	
	Gemiddelde	V85	Gemiddelde	V85	Gemiddelde	V85
00:00 - 01:00	55	66	55	65	55	66
01:00 - 02:00	55	66	55	66	55	67
02:00 - 03:00	54	65	56	66	52	64
03:00 - 04:00	54	65	57	68	52	63
04:00 - 05:00	55	66	56	67	54	66
05:00 - 06:00	56	67	59	69	54	65
06:00 - 07:00	54	65	56	66	53	64
07:00 - 08:00	53	63	54	64	52	61
08:00 - 09:00	52	60	53	62	50	59
09:00 - 10:00	51	60	52	61	49	59
10:00 - 11:00	50	59	51	60	49	58
11:00 - 12:00	50	59	51	59	49	58
12:00 - 13:00	50	59	51	60	48	58
13:00 - 14:00	50	59	52	60	48	58
14:00 - 15:00	50	59	51	59	48	58
15:00 - 16:00	50	59	51	60	48	58
16:00 - 17:00	50	59	52	60	49	59
17:00 - 18:00	51	60	53	62	50	59
18:00 - 19:00	53	63	54	64	51	61
19:00 - 20:00	54	64	54	64	53	64
20:00 - 21:00	54	64	54	64	54	64
21:00 - 22:00	54	64	55	65	53	63
22:00 - 23:00	53	64	55	66	51	60
23:00 - 24:00	52	63	55	65	50	59
Gemiddelde	51	60	53	62	50	59

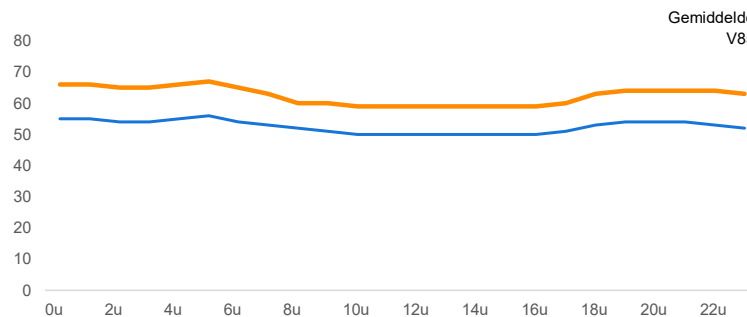
SNELHEDEN PER DAGSOORT

	Doorsnede		Ri. Oost		Ri. West	
	Gemiddelde	V85	Gemiddelde	V85	Gemiddelde	V85
Maandag	51	60	53	62	50	59
Dinsdag	51	60	52	62	50	59
Woensdag	51	60	52	61	50	59
Donderdag	51	60	52	61	50	59
Vrijdag	51	60	53	61	50	59
Zaterdag	52	60	53	62	50	59
Zondag	52	61	54	64	50	59
Werkdag	51	60	52	61	50	59
Weekdag	51	60	53	62	50	59

SNELHEIDSVERDELING WEEKDAG

	Doorsnede		Ri. Oost		Ri. West	
	%	Cumulatief %	%	Cumulatief %	%	Cumulatief %
< 20 km/u	0,3%	0,3%	0,1%	0,1%	0,6%	0,6%
20 - 30 km/u	1,5%	1,9%	0,4%	0,5%	2,8%	3,4%
30 - 40 km/u	7,2%	9,1%	5,6%	6,1%	9,0%	12,4%
40 - 50 km/u	34,2%	43,3%	32,8%	38,9%	35,9%	48,2%
50 - 60 km/u	41,8%	85,1%	43,8%	82,7%	39,5%	87,8%
60 - 70 km/u	12,2%	97,3%	14,1%	96,7%	10,1%	97,9%
70 - 80 km/u	2,1%	99,4%	2,5%	99,3%	1,7%	99,6%
> 80 km/u	0,6%	100,0%	0,7%	100,0%	0,4%	100,0%

UURVERLOOP SNELHEDEN



SNELHEIDSVERDELING DOORSNEDE

