

VERKEERSTELLING

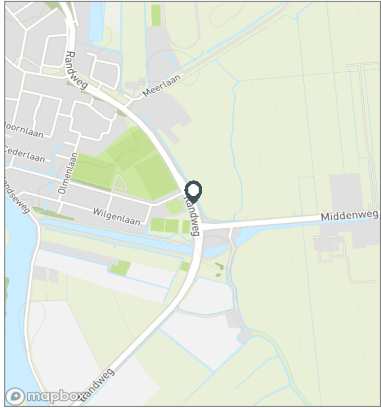
Motorvoertuigen

Meetlocatie

Randweg (N523)
Nederhorst den Berg
Tussen Middenweg en Platanenlaan
Ri. 1 = Ri. Noord (Platanenlaan)
Ri. 2 = Ri. Zuid (Middenweg)

Meting

Meetperiode: 13 juni t/m 4 juli 2024
Methodiek: Telslangen
In opdracht van: Gemeente Wijdemeren
Uitgevoerd door: MetroCount



Voertuigclassificatie

Voertuigclassificatie op basis van ascombinaties
L = Licht verkeer (2 assen, asafstand < 3,7 m)
M = Middelzwaar verkeer (2 assen, asafstand > 3,7 m)
Z = Zwaar verkeer (3 of meer assen)

RANDWEG (N523), NEDERHORST DEN BERG

Tussen Middenweg en Platanenlaan



INTENSITEITEN

	Doorsnede				Ri. Noord		Ri. Zuid	
	Werkdag		Weekdag		Werkdag	Weekdag	Werkdag	Weekdag
Etmaal (0-24u)	6405	100%	6108	100%	3263	3118	3142	2990
Dag (7-19u)	5173	80,8%	4925	80,6%	2653	2523	2519	2402
Avond (19-23u)	848	13,2%	816	13,4%	466	443	382	373
Nacht (23-7u)	384	6,0%	367	6,0%	143	152	240	215
Ochtendspits (7-9u)	839	13,1%	678	11,1%	310	260	528	418
Avondspits (16-18u)	1061	16,6%	977	16,0%	646	576	415	401

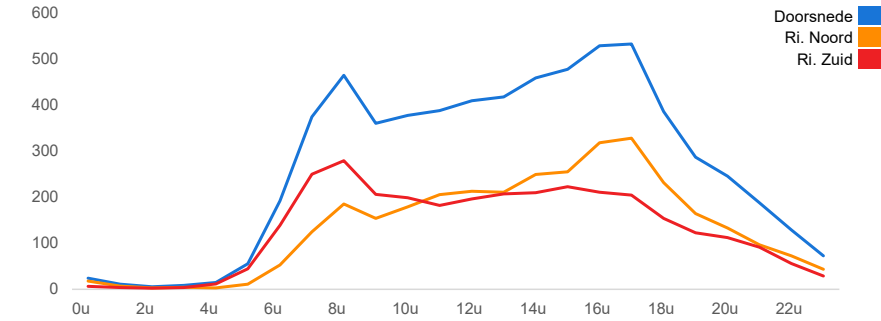
UURCIJFERS

	Doorsnede				Ri. Noord		Ri. Zuid	
	Werkdag		Weekdag		Werkdag	Weekdag	Werkdag	Weekdag
00:00 - 01:00	24	0,4%	40	0,7%	18	26	7	14
01:00 - 02:00	11	0,2%	23	0,4%	7	14	4	10
02:00 - 03:00	6	0,1%	11	0,2%	3	5	3	6
03:00 - 04:00	8	0,1%	9	0,1%	5	5	4	4
04:00 - 05:00	15	0,2%	14	0,2%	3	4	12	10
05:00 - 06:00	55	0,9%	44	0,7%	11	10	44	34
06:00 - 07:00	192	3,0%	150	2,5%	53	44	139	107
07:00 - 08:00	374	5,8%	293	4,8%	125	102	249	192
08:00 - 09:00	464	7,2%	385	6,3%	185	158	279	226
09:00 - 10:00	360	5,6%	333	5,5%	154	143	206	190
10:00 - 11:00	377	5,9%	376	6,2%	179	182	199	195
11:00 - 12:00	388	6,1%	404	6,6%	206	211	182	193
12:00 - 13:00	409	6,4%	432	7,1%	213	225	196	207
13:00 - 14:00	417	6,5%	437	7,2%	211	223	207	214
14:00 - 15:00	459	7,2%	472	7,7%	249	253	209	219
15:00 - 16:00	477	7,5%	461	7,5%	255	243	223	218
16:00 - 17:00	528	8,3%	489	8,0%	318	285	211	205
17:00 - 18:00	532	8,3%	488	8,0%	328	292	204	196
18:00 - 19:00	386	6,0%	354	5,8%	232	206	154	149
19:00 - 20:00	287	4,5%	273	4,5%	164	152	122	121
20:00 - 21:00	245	3,8%	240	3,9%	133	128	112	112
21:00 - 22:00	188	2,9%	179	2,9%	97	93	91	86
22:00 - 23:00	129	2,0%	124	2,0%	73	70	56	54
23:00 - 24:00	72	1,1%	74	1,2%	44	44	29	30

VOERTUIGVERDELING

	Doorsnede				Ri. Noord		Ri. Zuid	
	Werkdag		Weekdag		Werkdag	Weekdag	Werkdag	Weekdag
Licht (L)	6090	95,1%	5840	95,6%	94,9%	95,4%	95,3%	95,8%
Middelzwaar (M)	188	2,9%	158	2,6%	3,1%	2,7%	2,8%	2,4%
Zwaar (Z)	127	2,0%	110	1,8%	2,0%	1,9%	1,9%	1,7%

UURVERLOOP WERKDAG PER RIJRICHTING



ETMAALTOTALEN

	Aantal voertuigen
vr 14-jun	6393
za 15-jun	6166
zo 16-jun	4052
ma 17-jun	6172
di 18-jun	6257
wo 19-jun	6368
do 20-jun	6450
vr 21-jun	6492
za 22-jun	6903
zo 23-jun	5183
ma 24-jun	6097
di 25-jun	6270
wo 26-jun	7384
do 27-jun	6746
vr 28-jun	6661
za 29-jun	5596
zo 30-jun	4304
ma 1-jul	6138
di 2-jul	6133
wo 3-jul	6593

SNELHEID

	Doorsnede	Ri. Noord	Ri. Zuid
Gem. snelheid V85	51	50	52
< 20 km/u	0%	0%	0%
20 - 30 km/u	1,1%	0,7%	1,6%
30 - 40 km/u	9,9%	10,5%	9,3%
40 - 50 km/u	35%	40%	29,8%
50 - 60 km/u	38,7%	37%	40,4%
60 - 70 km/u	12,7%	10,1%	15,4%
70 - 80 km/u	2,1%	1,5%	2,8%
> 80 km/u	0,4%	0,3%	0,6%

VERKEERSTELLING

Motorvoertuigen

RANDWEG (N523), NEDERHORST DEN BERG

Tussen Middenweg en Platanenlaan



Meetlocatie

Randweg (N523)
Nederhorst den Berg
Tussen Middenweg en Platanenlaan
Ri. 1 = Ri. Noord (Platanenlaan)
Ri. 2 = Ri. Zuid (Middenweg)

Meting

Meetperiode: 13 juni t/m 4 juli 2024
Methodiek: Telslangen
In opdracht van: Gemeente Wijdemeren
Uitgevoerd door: MetroCount



WERKDAG

	Doorsnede				Ri. Noord				Ri. Zuid			
	L	M	Z	Tot	L	M	Z	Tot	L	M	Z	Tot
00:00 - 01:00	24	0	0	24	18	0	0	18	6	0	0	7
01:00 - 02:00	11	0	0	11	7	0	0	7	4	0	0	4
02:00 - 03:00	6	0	0	6	3	0	0	3	3	0	0	3
03:00 - 04:00	8	1	0	8	4	1	0	5	4	0	0	4
04:00 - 05:00	14	1	0	15	3	0	0	3	11	0	0	12
05:00 - 06:00	52	2	2	55	9	1	1	11	42	1	1	44
06:00 - 07:00	181	6	4	192	50	2	2	53	132	4	2	139
07:00 - 08:00	355	9	10	374	114	5	6	125	241	4	4	249
08:00 - 09:00	443	11	10	464	172	7	6	185	271	4	4	279
09:00 - 10:00	339	13	8	360	143	6	5	154	196	7	3	206
10:00 - 11:00	350	18	10	377	165	9	4	179	184	9	5	199
11:00 - 12:00	360	19	9	388	190	11	5	206	170	8	4	182
12:00 - 13:00	386	15	8	409	201	8	4	213	185	8	4	196
13:00 - 14:00	389	18	11	417	195	10	6	211	194	8	5	207
14:00 - 15:00	430	18	10	459	236	9	4	249	194	9	6	209
15:00 - 16:00	452	15	10	477	242	8	5	255	210	7	6	223
16:00 - 17:00	504	15	10	528	305	9	4	318	199	6	6	211
17:00 - 18:00	515	10	8	532	318	6	4	328	197	4	3	204
18:00 - 19:00	374	8	4	386	225	4	2	232	148	4	2	154
19:00 - 20:00	279	3	4	287	159	2	3	164	121	1	1	122
20:00 - 21:00	239	3	4	245	130	2	2	133	109	1	2	112
21:00 - 22:00	183	3	2	188	94	1	1	97	89	2	1	91
22:00 - 23:00	126	1	1	129	71	0	1	73	55	1	0	56
23:00 - 24:00	70	1	1	72	42	0	1	44	28	0	0	29
Etmaal (0-24u)	6090	188	127	6405	3096	101	66	3263	2994	87	61	3142
Dag (7-19u)	4896	169	108	5173	2506	92	55	2653	2390	77	52	2519
Avond (19-23u)	828	9	11	848	454	5	7	466	374	4	4	382
Nacht (23-7u)	366	10	8	384	135	4	4	143	231	6	4	240
Ochtendspits (7-9u)	798	21	20	839	285	12	12	310	513	8	8	528
Avondspits (16-18u)	1019	24	17	1061	623	15	8	646	396	9	10	415

Voertuigclassificatie

Voertuigclassificatie op basis van ascombinaties

L = Licht verkeer (2 assen, asafstand < 3,7 m)

M = Middelzwaar verkeer (2 assen, asafstand > 3,7 m)

Z = Zwaar verkeer (3 of meer assen)

VERKEERSTELLING

Motorvoertuigen

RANDWEG (N523), NEDERHORST DEN BERG

Tussen Middenweg en Platanenlaan



Meetlocatie

Randweg (N523)
Nederhorst den Berg
Tussen Middenweg en Platanenlaan
Ri. 1 = Ri. Noord (Platanenlaan)
Ri. 2 = Ri. Zuid (Middenweg)

Meting

Meetperiode: 13 juni t/m 4 juli 2024
Methodiek: Telslangen
In opdracht van: Gemeente Wijdemeren
Uitgevoerd door: MetroCount



WEEKDAG

	Doorsnede				Ri. Noord				Ri. Zuid			
	L	M	Z	Tot	L	M	Z	Tot	L	M	Z	Tot
00:00 - 01:00	39	0	1	40	25	0	1	26	14	0	0	14
01:00 - 02:00	23	0	0	23	13	0	0	14	9	0	0	10
02:00 - 03:00	11	0	0	11	5	0	0	5	6	0	0	6
03:00 - 04:00	8	1	0	9	4	0	0	5	4	0	0	4
04:00 - 05:00	14	0	0	14	4	0	0	4	10	0	0	10
05:00 - 06:00	41	2	2	44	9	1	1	10	32	1	1	34
06:00 - 07:00	142	5	3	150	41	1	1	44	101	3	2	107
07:00 - 08:00	278	7	8	293	93	4	5	102	185	3	3	192
08:00 - 09:00	367	9	9	385	147	6	5	158	220	3	3	226
09:00 - 10:00	315	11	7	333	133	5	5	143	182	5	3	190
10:00 - 11:00	353	15	8	376	171	7	4	182	182	8	5	195
11:00 - 12:00	381	15	8	404	198	9	4	211	183	6	3	193
12:00 - 13:00	411	13	7	432	214	7	4	225	197	6	3	207
13:00 - 14:00	414	15	8	437	211	8	4	223	203	7	4	214
14:00 - 15:00	449	14	9	472	243	7	4	253	206	7	5	219
15:00 - 16:00	439	13	9	461	232	7	4	243	206	6	5	218
16:00 - 17:00	469	12	8	489	274	7	3	285	195	5	5	205
17:00 - 18:00	473	9	7	488	283	5	4	292	190	4	3	196
18:00 - 19:00	344	7	4	354	200	4	2	206	144	3	2	149
19:00 - 20:00	266	3	4	273	147	2	3	152	119	1	1	121
20:00 - 21:00	235	2	3	240	126	1	1	128	110	1	2	112
21:00 - 22:00	175	2	2	179	91	1	1	93	84	1	1	86
22:00 - 23:00	122	1	1	124	69	1	1	70	53	0	0	54
23:00 - 24:00	72	0	1	74	42	0	1	44	30	0	0	30
Etmaal (0-24u)	5840	158	110	6108	2975	85	58	3118	2865	73	52	2990
Dag (7-19u)	4692	141	92	4925	2399	77	47	2523	2293	64	45	2402
Avond (19-23u)	797	9	10	816	432	5	6	443	365	4	4	373
Nacht (23-7u)	351	8	8	367	144	3	4	152	206	5	3	215
Ochtendspits (7-9u)	645	16	16	678	240	10	10	260	405	6	6	418
Avondspits (16-18u)	942	21	15	977	557	13	7	576	385	8	8	401

Voertuigclassificatie

Voertuigclassificatie op basis van ascombinaties

L = Licht verkeer (2 assen, asafstand < 3,7 m)

M = Middelzwaar verkeer (2 assen, asafstand > 3,7 m)

Z = Zwaar verkeer (3 of meer assen)

VERKEERSTELLING

Motorvoertuigen

RANDWEG (N523), NEDERHORST DEN BERG

Tussen Middenweg en Platanenlaan



Meetlocatie

Randweg (N523)
 Nederhorst den Berg
 Tussen Middenweg en Platanenlaan
 Ri. 1 = Ri. Noord (Platanenlaan)
 Ri. 2 = Ri. Zuid (Middenweg)

Meting

Meetperiode: 13 juni t/m 4 juli 2024
 Methodiek: Telslangen
 In opdracht van: Gemeente Wijdemeren
 Uitgevoerd door: MetroCount



Voertuigclassificatie

Voertuigclassificatie op basis van ascombinaties
 L = Licht verkeer (2 assen, asafstand < 3,7 m)
 M = Middelzwaar verkeer (2 assen, asafstand > 3,7 m)
 Z = Zwaar verkeer (3 of meer assen)

Validatie

- = Compleet en representatief
- = Niet representatief
- = Niet compleet
- = Feestdag

DOORSNEDE

	vr 14-6	za 15-6	zo 16-6	ma 17-6	di 18-6	wo 19-6	do 20-6	vr 21-6	za 22-6	zo 23-6
00:00 - 01:00	31	53	70	18	16	17	20	26	89	120
01:00 - 02:00	17	30	47	10	6	14	11	7	62	87
02:00 - 03:00	4	17	21	2	4	6	10	4	26	38
03:00 - 04:00	16	9	12	5	7	6	11	11	6	10
04:00 - 05:00	13	15	14	18	17	14	15	15	14	14
05:00 - 06:00	52	12	8	54	62	64	60	51	22	18
06:00 - 07:00	163	61	36	207	224	196	221	168	82	24
07:00 - 08:00	348	150	38	409	421	373	408	321	163	32
08:00 - 09:00	445	364	108	498	498	426	467	466	216	117
09:00 - 10:00	371	375	179	342	345	311	337	336	351	186
10:00 - 11:00	411	482	258	311	359	386	369	413	564	280
11:00 - 12:00	436	603	316	338	357	390	308	428	610	419
12:00 - 13:00	440	540	365	348	331	443	371	465	658	501
13:00 - 14:00	463	499	396	369	390	404	406	454	641	537
14:00 - 15:00	504	562	436	443	451	422	472	521	605	573
15:00 - 16:00	503	510	251	493	476	485	435	506	507	435
16:00 - 17:00	508	452	182	522	540	550	542	509	501	392
17:00 - 18:00	479	380	325	537	548	506	566	525	457	376
18:00 - 19:00	361	326	226	375	393	422	437	380	275	273
19:00 - 20:00	244	200	220	282	295	277	335	256	289	258
20:00 - 21:00	226	183	258	254	199	260	238	258	263	188
21:00 - 22:00	154	134	149	161	159	200	200	120	196	165
22:00 - 23:00	115	117	92	114	113	139	131	78	167	89
23:00 - 24:00	89	92	45	62	46	57	80	174	139	51
Etmaal (0-24u)	6393	6166	4052	6172	6257	6368	6450	6492	6903	5183
Dag (7-19u)	5269	5243	3080	4985	5109	5118	5118	5324	5548	4121
Avond (19-23u)	739	634	719	811	766	876	904	712	915	700
Nacht (23-7u)	385	289	253	376	382	374	428	456	440	362
Ochtendspits (7-9u)	793	514	146	907	919	799	875	787	379	149
Avondspits (16-18u)	987	832	507	1059	1088	1056	1108	1034	958	768
Validatie										

DOORSNEDE

	vr 14-6	za 15-6	zo 16-6	ma 17-6	di 18-6	wo 19-6	do 20-6	vr 21-6	za 22-6	zo 23-6
Ri. Noord	3216	3128	2076	3206	3181	3226	3296	3349	3558	2653
Ri. Zuid	3177	3038	1976	2966	3076	3142	3154	3143	3345	2530
Ri. Noord	50%	51%	51%	52%	51%	51%	51%	52%	52%	51%
Ri. Zuid	50%	49%	49%	48%	49%	49%	49%	48%	48%	49%
Licht (L)	6149	5951	3992	5906	5963	6093	6174	6181	6698	5057
Middelzwaar (M)	112	80	18	105	109	146	147	158	119	65
Zwaar (Z)	132	135	42	161	185	129	129	153	86	61
% Licht (L)	96,2%	96,5%	98,5%	95,7%	95,3%	95,7%	95,7%	95,2%	97,0%	97,6%
% Middelzwaar (M)	1,8%	1,3%	0,4%	1,7%	1,7%	2,3%	2,3%	2,4%	1,7%	1,3%
% Zwaar (Z)	2,1%	2,2%	1,0%	2,6%	3,0%	2,0%	2,0%	2,4%	1,2%	1,2%

VERKEERSTELLING

Motorvoertuigen

RANDWEG (N523), NEDERHORST DEN BERG

Tussen Middenweg en Platanenlaan



Meetlocatie

Randweg (N523)
Nederhorst den Berg
Tussen Middenweg en Platanenlaan
Ri. 1 = Ri. Noord (Platanenlaan)
Ri. 2 = Ri. Zuid (Middenweg)

Meting

Meetperiode: 13 juni t/m 4 juli 2024
Methodiek: Telslangen
In opdracht van: Gemeente Wijdemeren
Uitgevoerd door: MetroCount



Voertuigclassificatie

Voertuigclassificatie op basis van ascombinaties
L = Licht verkeer (2 assen, asafstand < 3,7 m)
M = Middelzwaar verkeer (2 assen, asafstand > 3,7 m)
Z = Zwaar verkeer (3 of meer assen)

Validatie

■ = Compleet en representatief
■ = Niet representatief
■ = Niet compleet
■ = Feestdag

DOORSNEDE

	ma	di	wo	do	vr	za	zo	ma	di	wo
	24-6	25-6	26-6	27-6	28-6	29-6	30-6	1-7	2-7	3-7
00:00 - 01:00	19	24	38	37	39	82	69	18	19	23
01:00 - 02:00	11	6	12	12	17	50	50	19	4	5
02:00 - 03:00	7	11	4	4	10	32	11	3	6	3
03:00 - 04:00	7	8	14	3	11	14	16	8	8	5
04:00 - 05:00	22	15	11	12	16	10	12	17	17	12
05:00 - 06:00	66	56	41	55	52	29	12	56	49	62
06:00 - 07:00	192	197	200	194	139	49	31	186	205	176
07:00 - 08:00	373	404	350	391	317	114	44	350	376	387
08:00 - 09:00	458	465	413	482	438	203	104	443	523	466
09:00 - 10:00	335	377	413	367	427	331	180	353	383	359
10:00 - 11:00	343	385	394	377	432	430	229	329	359	419
11:00 - 12:00	390	391	405	442	422	419	296	371	387	376
12:00 - 13:00	389	357	461	423	468	481	383	394	361	486
13:00 - 14:00	372	437	445	397	479	442	408	362	407	475
14:00 - 15:00	400	445	419	486	455	411	454	471	438	446
15:00 - 16:00	445	447	438	486	537	444	371	493	467	474
16:00 - 17:00	543	528	555	508	500	460	364	514	550	551
17:00 - 18:00	503	601	899	505	508	370	357	513	578	524
18:00 - 19:00	375	294	655	418	399	299	259	368	273	432
19:00 - 20:00	287	173	420	361	274	255	205	327	143	310
20:00 - 21:00	233	248	282	282	252	282	194	228	263	219
21:00 - 22:00	186	207	254	262	187	151	145	173	138	195
22:00 - 23:00	88	134	185	162	177	140	70	101	124	147
23:00 - 24:00	53	60	76	80	105	98	40	41	55	41
Etmaal (0-24u)	6097	6270	7384	6746	6661	5596	4304	6138	6133	6593
Dag (7-19u)	4926	5131	5847	5282	5382	4404	3449	4961	5102	5395
Avond (19-23u)	794	762	1141	1067	890	828	614	829	668	871
Nacht (23-7u)	377	377	396	397	389	364	241	348	363	327
Ochtendspits (7-9u)	831	869	763	873	755	317	148	793	899	853
Avondspits (16-18u)	1046	1129	1454	1013	1008	830	721	1027	1128	1075
Validatie										

DOORSNEDE

	ma	di	wo	do	vr	za	zo	ma	di	wo
	24-6	25-6	26-6	27-6	28-6	29-6	30-6	1-7	2-7	3-7
Ri. Noord	3056	3158	3767	3405	3442	2943	2183	3088	3116	3399
Ri. Zuid	3041	3112	3617	3341	3219	2653	2121	3050	3017	3194
Ri. Noord	50%	50%	51%	50%	52%	53%	51%	50%	51%	52%
Ri. Zuid	50%	50%	49%	50%	48%	47%	49%	50%	49%	48%
Licht (L)	5782	5912	7032	6368	6261	5383	4212	5808	5816	6282
Middelzwaar (M)	212	251	239	254	276	148	64	222	224	191
Zwaar (Z)	103	107	113	124	124	65	28	108	93	120
% Licht (L)	94,8%	94,3%	95,2%	94,4%	94,0%	96,2%	97,9%	94,6%	94,8%	95,3%
% Middelzwaar (M)	3,5%	4,0%	3,2%	3,8%	4,1%	2,6%	1,5%	3,6%	3,7%	2,9%
% Zwaar (Z)	1,7%	1,7%	1,5%	1,8%	1,9%	1,2%	0,7%	1,8%	1,5%	1,8%

VERKEERSTELLING

Motorvoertuigen

RANDWEG (N523), NEDERHORST DEN BERG

Tussen Middenweg en Platanenlaan

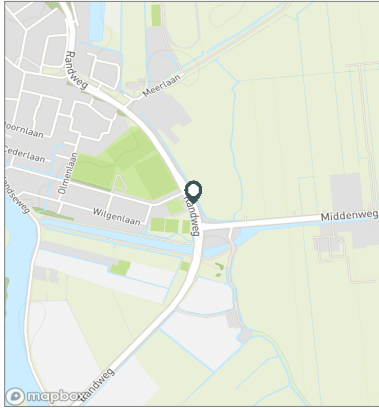


Meetlocatie

Randweg (N523)
Nederhorst den Berg
Tussen Middenweg en Platanenlaan
Ri. 1 = Ri. Noord (Platanenlaan)
Ri. 2 = Ri. Zuid (Middenweg)

Meting

Meetperiode: 13 juni t/m 4 juli 2024
Methodiek: Telslangen
In opdracht van: Gemeente Wijdemeren
Uitgevoerd door: MetroCount



Voertuigclassificatie

Voertuigclassificatie op basis van ascombinaties
L = Licht verkeer (2 assen, asafstand < 3,7 m)
M = Middelzwaar verkeer (2 assen, asafstand > 3,7 m)
Z = Zwaar verkeer (3 of meer assen)

SNELHEDEN WEEKDAG

	Doorsnede		Ri. Noord		Ri. Zuid	
	Gemiddelde	V85	Gemiddelde	V85	Gemiddelde	V85
00:00 - 01:00	50	62	52	64	47	59
01:00 - 02:00	52	63	54	66	48	59
02:00 - 03:00	50	62	53	64	47	60
03:00 - 04:00	57	70	54	65	60	82
04:00 - 05:00	54	67	52	63	55	69
05:00 - 06:00	59	71	52	63	61	73
06:00 - 07:00	59	69	57	67	59	69
07:00 - 08:00	53	64	52	61	54	65
08:00 - 09:00	51	60	50	59	52	62
09:00 - 10:00	51	60	50	59	52	62
10:00 - 11:00	50	59	49	58	51	61
11:00 - 12:00	50	59	49	58	51	60
12:00 - 13:00	50	59	49	58	51	60
13:00 - 14:00	50	59	49	58	51	60
14:00 - 15:00	49	59	49	58	50	59
15:00 - 16:00	50	59	49	59	51	60
16:00 - 17:00	50	59	50	59	51	60
17:00 - 18:00	51	60	50	59	52	62
18:00 - 19:00	52	62	51	60	53	64
19:00 - 20:00	52	62	51	60	53	64
20:00 - 21:00	52	62	52	61	53	64
21:00 - 22:00	53	63	52	63	53	64
22:00 - 23:00	51	61	51	60	51	63
23:00 - 24:00	51	61	51	61	50	61
Gemiddelde	51	60	50	59	52	62

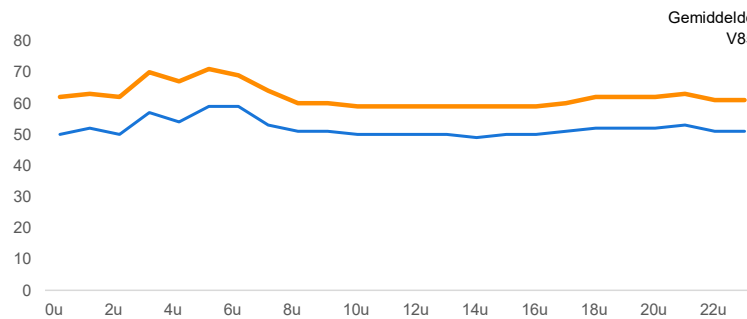
SNELHEDEN PER DAGSOORT

	Doorsnede		Ri. Noord		Ri. Zuid	
	Gemiddelde	V85	Gemiddelde	V85	Gemiddelde	V85
Maandag	52	61	51	59	53	63
Dinsdag	51	61	50	59	52	63
Woensdag	51	61	51	59	52	62
Donderdag	51	61	50	59	52	63
Vrijdag	51	60	49	59	52	62
Zaterdag	50	59	49	58	51	60
Zondag	52	61	51	60	52	63
Werkdag	51	60	50	59	52	63
Weekdag	51	60	50	59	52	62

SNELHEIDSVERDELING WEEKDAG

	Doorsnede		Ri. Noord		Ri. Zuid	
	%	Cumulatief %	%	Cumulatief %	%	Cumulatief %
< 20 km/u	0,0%	0,0%	0,0%	0,0%	0,0%	0,0%
20 - 30 km/u	1,1%	1,2%	0,7%	0,7%	1,6%	1,6%
30 - 40 km/u	9,9%	11,1%	10,5%	11,2%	9,3%	10,9%
40 - 50 km/u	35,0%	46,1%	40,0%	51,2%	29,8%	40,8%
50 - 60 km/u	38,7%	84,7%	37,0%	88,1%	40,4%	81,2%
60 - 70 km/u	12,7%	97,4%	10,1%	98,2%	15,4%	96,6%
70 - 80 km/u	2,1%	99,6%	1,5%	99,7%	2,8%	99,4%
> 80 km/u	0,4%	100,0%	0,3%	100,0%	0,6%	100,0%

UURVERLOOP SNELHEDEN



SNELHEIDSVERDELING DOORSNEDE

