

VERKEERSTELLING

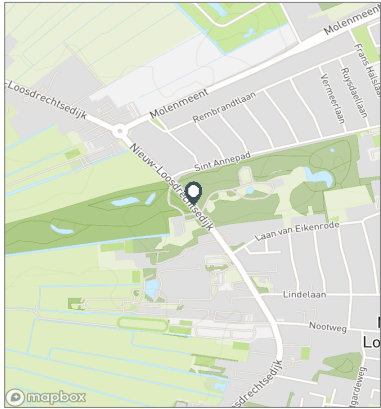
Motorvoertuigen

Meetlocatie

Nieuw-Loosdrechtsedijk
Loosdrecht
Tussen Laan van Eikenrode en St Annepad
Ri. 1 = Ri. Noordwest (St Annepad)
Ri. 2 = Ri. Zuidoost (Laan van Eikenrode)

Meting

Meetperiode: 12 juni t/m 3 juli 2024
Methodiek: Telslangen
In opdracht van: Gemeente Wijdemeren
Uitgevoerd door: MetroCount



Voertuigclassificatie

Voertuigclassificatie op basis van ascombinaties
L = Licht verkeer (2 assen, asafstand < 3,7 m)
M = Middelzwaar verkeer (2 assen, asafstand > 3,7 m)
Z = Zwaar verkeer (3 of meer assen)

NIEUW-LOOSDRECHTSEDIJK, LOOSDRECHT

Tussen Laan van Eikenrode en St Annepad



INTENSITEITEN

	Doorsnede				Ri. Noordwest		Ri. Zuidoost	
	Werkdag		Weekdag		Werkdag	Weekdag	Werkdag	Weekdag
Etmaal (0-24u)	6821	100%	6537	100%	3681	3520	3140	3017
Dag (7-19u)	5644	82,7%	5391	82,5%	3065	2922	2579	2469
Avond (19-23u)	847	12,4%	827	12,7%	442	434	405	394
Nacht (23-7u)	330	4,8%	319	4,9%	173	164	156	155
Ochtendspits (7-9u)	795	11,7%	646	9,9%	465	376	330	269
Avondspits (16-18u)	1170	17,1%	1074	16,4%	604	563	566	511

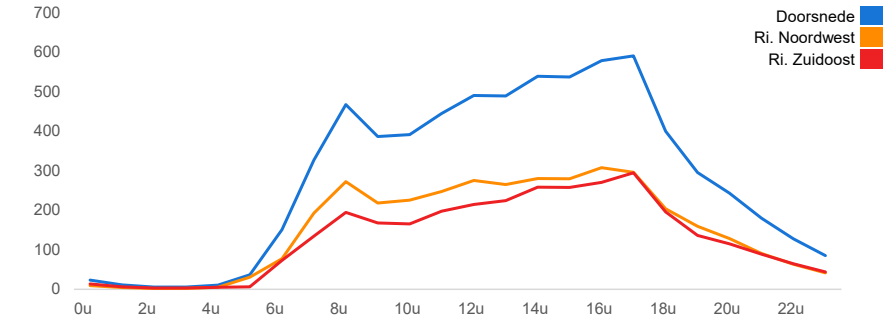
UURCIJFERS

	Doorsnede				Ri. Noordwest		Ri. Zuidoost	
	Werkdag		Weekdag		Werkdag	Weekdag	Werkdag	Weekdag
00:00 - 01:00	24	0,3%	36	0,6%	10	15	14	21
01:00 - 02:00	11	0,2%	18	0,3%	4	8	7	11
02:00 - 03:00	6	0,1%	11	0,2%	2	5	3	6
03:00 - 04:00	6	0,1%	8	0,1%	2	3	4	5
04:00 - 05:00	10	0,2%	11	0,2%	5	6	5	5
05:00 - 06:00	37	0,5%	30	0,5%	31	24	6	6
06:00 - 07:00	151	2,2%	120	1,8%	77	60	73	60
07:00 - 08:00	327	4,8%	260	4,0%	193	151	135	109
08:00 - 09:00	467	6,9%	385	5,9%	273	225	195	160
09:00 - 10:00	386	5,7%	357	5,5%	218	201	168	156
10:00 - 11:00	392	5,7%	395	6,0%	226	226	166	169
11:00 - 12:00	445	6,5%	462	7,1%	247	257	198	205
12:00 - 13:00	490	7,2%	504	7,7%	276	278	215	226
13:00 - 14:00	489	7,2%	507	7,8%	265	273	224	234
14:00 - 15:00	539	7,9%	542	8,3%	280	277	259	265
15:00 - 16:00	537	7,9%	520	7,9%	280	272	258	248
16:00 - 17:00	579	8,5%	531	8,1%	308	283	271	248
17:00 - 18:00	591	8,7%	543	8,3%	296	279	295	263
18:00 - 19:00	400	5,9%	384	5,9%	204	199	196	185
19:00 - 20:00	296	4,3%	288	4,4%	159	156	137	132
20:00 - 21:00	243	3,6%	240	3,7%	128	126	115	113
21:00 - 22:00	180	2,6%	174	2,7%	91	89	89	85
22:00 - 23:00	128	1,9%	126	1,9%	64	62	65	64
23:00 - 24:00	85	1,3%	85	1,3%	42	44	44	41

VOERTUIGVERDELING

	Doorsnede				Ri. Noordwest		Ri. Zuidoost	
	Werkdag		Weekdag		Werkdag	Weekdag	Werkdag	Weekdag
Licht (L)	6563	96,2%	6330	96,8%	96,8%	97,4%	95,5%	96,2%
Middelzwaar (M)	164	2,4%	130	2,0%	1,9%	1,5%	3,0%	2,5%
Zwaar (Z)	94	1,4%	76	1,2%	1,3%	1,1%	1,5%	1,2%

UURVERLOOP WERKDAG PER RIJRICHTING



ETMAALTOTALEN

	Aantal voertuigen
do 13-jun	6576
vr 14-jun	6779
za 15-jun	5933
zo 16-jun	4540
ma 17-jun	5983
di 18-jun	6545
wo 19-jun	6882
do 20-jun	6837
vr 21-jun	7174
za 22-jun	6540
zo 23-jun	5829
ma 24-jun	6662
di 25-jun	6876
wo 26-jun	7634
do 27-jun	7438
vr 28-jun	7308
za 29-jun	6774
zo 30-jun	5343
ma 1-jul	6371
di 2-jul	6449

SNELHEID

	Doorsnede	Ri. Noordwest	Ri. Zuidoost
Gem. snelheid V85	48	47	48
< 20 km/u	0,3%	0%	0,6%
20 - 30 km/u	1,4%	0,5%	2,4%
30 - 40 km/u	8,4%	8,7%	8,2%
40 - 50 km/u	56%	61,7%	49,4%
50 - 60 km/u	28,7%	25,3%	32,7%
60 - 70 km/u	4,2%	3,1%	5,5%
70 - 80 km/u	0,7%	0,5%	1%
> 80 km/u	0,3%	0,2%	0,4%

VERKEERSTELLING

Motorvoertuigen

NIUW-LOOSDRECHTSEDIJK, LOOSDRECHT

Tussen Laan van Eikenrode en St Annepad



Meetlocatie

Nieuw-Loosdrechtsedijk

Loosdrecht

Tussen Laan van Eikenrode en St Annepad

Ri. 1 = Ri. Noordwest (St Annepad)

Ri. 2 = Ri. Zuidoost (Laan van Eikenrode)

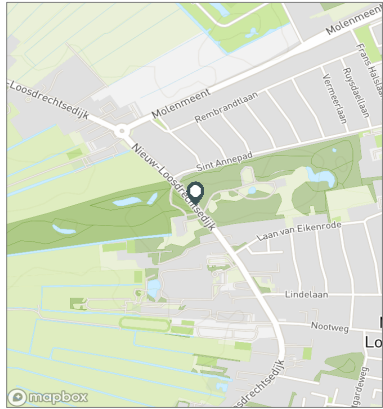
Meting

Meetperiode: 12 juni t/m 3 juli 2024

Methodiek: Telslangen

In opdracht van: Gemeente Wijdemeren

Uitgevoerd door: MetroCount



WERKDAG

	Doorsnede				Ri. Noordwest				Ri. Zuidoost			
	L	M	Z	Tot	L	M	Z	Tot	L	M	Z	Tot
00:00 - 01:00	23	0	0	24	10	0	0	10	14	0	0	14
01:00 - 02:00	11	0	0	11	4	0	0	4	7	0	0	7
02:00 - 03:00	5	0	0	6	2	0	0	2	3	0	0	3
03:00 - 04:00	6	0	0	6	2	0	0	2	3	0	0	4
04:00 - 05:00	10	0	0	10	5	0	0	5	5	0	0	5
05:00 - 06:00	36	1	1	37	30	0	0	31	6	0	0	6
06:00 - 07:00	144	3	4	151	74	2	2	77	70	2	2	73
07:00 - 08:00	309	10	8	327	184	4	5	193	125	7	3	135
08:00 - 09:00	445	12	10	467	262	5	5	273	183	7	5	195
09:00 - 10:00	367	14	6	386	210	6	2	218	156	9	3	168
10:00 - 11:00	370	15	7	392	215	7	4	226	155	8	3	166
11:00 - 12:00	421	16	8	445	236	7	4	247	185	9	4	198
12:00 - 13:00	465	18	8	490	263	8	4	276	202	9	4	215
13:00 - 14:00	467	15	8	489	254	7	4	265	213	8	4	224
14:00 - 15:00	515	16	8	539	270	7	4	280	246	9	4	259
15:00 - 16:00	519	11	7	537	272	5	3	280	247	6	4	258
16:00 - 17:00	558	12	8	579	300	4	4	308	258	8	4	271
17:00 - 18:00	579	8	4	591	291	3	2	296	287	5	2	295
18:00 - 19:00	393	4	2	400	201	2	1	204	193	2	1	196
19:00 - 20:00	291	2	2	296	157	1	1	159	134	1	1	137
20:00 - 21:00	239	3	1	243	127	1	0	128	112	2	1	115
21:00 - 22:00	178	1	1	180	90	0	0	91	87	1	1	89
22:00 - 23:00	127	1	1	128	63	0	0	64	64	0	0	65
23:00 - 24:00	85	0	0	85	41	0	0	42	43	0	0	44
Etmaal (0-24u)	6563	164	94	6821	3564	69	47	3681	2999	95	47	3140
Dag (7-19u)	5409	151	84	5644	2958	64	43	3065	2451	87	41	2579
Avond (19-23u)	834	7	5	847	437	3	2	442	397	5	3	405
Nacht (23-7u)	319	6	5	330	169	2	2	173	150	3	3	156
Ochtendspits (7-9u)	754	23	18	795	446	9	10	465	308	14	8	330
Avondspits (16-18u)	1137	21	12	1170	591	7	6	604	546	13	7	566

Voertuigclassificatie

Voertuigclassificatie op basis van ascombinaties

L = Licht verkeer (2 assen, asafstand < 3,7 m)

M = Middelzwaar verkeer (2 assen, asafstand > 3,7 m)

Z = Zwaar verkeer (3 of meer assen)

VERKEERSTELLING

Motorvoertuigen

NIUW-LOOSDRECHTSEDIJK, LOOSDRECHT

Tussen Laan van Eikenrode en St Annepad



Meetlocatie

Nieuw-Loosdrechtsedijk

Loosdrecht

Tussen Laan van Eikenrode en St Annepad

Ri. 1 = Ri. Noordwest (St Annepad)

Ri. 2 = Ri. Zuidoost (Laan van Eikenrode)

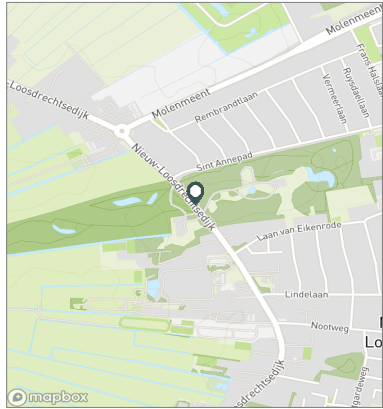
Meting

Meetperiode: 12 juni t/m 3 juli 2024

Methodiek: Telslangen

In opdracht van: Gemeente Wijdemeren

Uitgevoerd door: MetroCount



WEEKDAG

	Doorsnede				Ri. Noordwest				Ri. Zuidoost			
	L	M	Z	Tot	L	M	Z	Tot	L	M	Z	Tot
00:00 - 01:00	36	0	0	36	15	0	0	15	21	0	0	21
01:00 - 02:00	18	0	0	18	8	0	0	8	10	0	0	11
02:00 - 03:00	11	0	0	11	5	0	0	5	6	0	0	6
03:00 - 04:00	8	0	0	8	3	0	0	3	5	0	0	5
04:00 - 05:00	11	0	0	11	6	0	0	6	5	0	0	5
05:00 - 06:00	29	1	0	30	23	0	0	24	5	0	0	6
06:00 - 07:00	115	3	3	120	58	1	1	60	57	1	1	60
07:00 - 08:00	246	8	6	260	144	3	4	151	102	5	3	109
08:00 - 09:00	368	9	8	385	217	4	4	225	151	5	4	160
09:00 - 10:00	342	11	5	357	195	4	2	201	147	7	2	156
10:00 - 11:00	378	11	6	395	218	5	4	226	160	6	2	169
11:00 - 12:00	443	13	7	462	248	5	4	257	195	7	3	205
12:00 - 13:00	484	14	6	504	269	6	3	278	215	8	3	226
13:00 - 14:00	490	11	6	507	265	5	3	273	225	6	3	234
14:00 - 15:00	524	12	6	542	268	5	3	277	255	7	3	265
15:00 - 16:00	504	9	6	520	265	4	3	272	239	5	3	248
16:00 - 17:00	515	10	7	531	276	3	3	283	238	7	3	248
17:00 - 18:00	533	7	4	543	275	2	1	279	257	4	2	263
18:00 - 19:00	378	3	2	384	196	1	1	199	182	2	1	185
19:00 - 20:00	284	2	2	288	154	1	1	156	130	1	1	132
20:00 - 21:00	236	2	1	240	125	1	0	126	111	1	1	113
21:00 - 22:00	172	1	1	174	89	0	0	89	83	1	1	85
22:00 - 23:00	125	1	0	126	62	0	0	62	63	1	0	64
23:00 - 24:00	85	0	0	85	44	0	0	44	41	0	0	41
Etmaal (0-24u)	6330	130	76	6537	3427	54	39	3520	2903	76	38	3017
Dag (7-19u)	5203	119	68	5391	2837	50	35	2922	2367	69	33	2469
Avond (19-23u)	816	7	4	827	430	2	2	434	387	4	3	394
Nacht (23-7u)	311	4	4	319	161	2	2	164	150	2	2	155
Ochtendspits (7-9u)	614	17	14	646	362	7	7	376	253	10	6	269
Avondspits (16-18u)	1047	17	10	1074	552	6	5	563	495	11	5	511

Voertuigclassificatie

Voertuigclassificatie op basis van ascombinaties

L = Licht verkeer (2 assen, asafstand < 3,7 m)

M = Middelzwaar verkeer (2 assen, asafstand > 3,7 m)

Z = Zwaar verkeer (3 of meer assen)

VERKEERSTELLING

Motorvoertuigen

NIEUW-LOOSDRECHTSEDIJK, LOOSDRECHT

Tussen Laan van Eikenrode en St Annepad

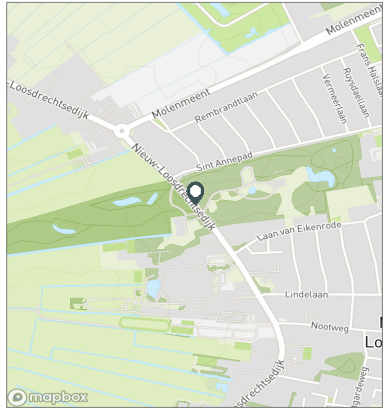


Meetlocatie

Nieuw-Loosdrechtsedijk
 Loosdrecht
 Tussen Laan van Eikenrode en St Annepad
 Ri. 1 = Ri. Noordwest (St Annepad)
 Ri. 2 = Ri. Zuidoost (Laan van Eikenrode)

Meting

Meetperiode: 12 juni t/m 3 juli 2024
 Methodiek: Telslangen
 In opdracht van: Gemeente Wijdemeren
 Uitgevoerd door: MetroCount



Voertuigclassificatie

Voertuigclassificatie op basis van ascombinaties
 L = Licht verkeer (2 assen, asafstand < 3,7 m)
 M = Middelzwaar verkeer (2 assen, asafstand > 3,7 m)
 Z = Zwaar verkeer (3 of meer assen)

Validatie

- = Compleet en representatief
- = Niet representatief
- = Niet compleet
- = Feestdag

DOORSNEDE

	do 13-6	vr 14-6	za 15-6	zo 16-6	ma 17-6	di 18-6	wo 19-6	do 20-6	vr 21-6	za 22-6
00:00 - 01:00	16	24	44	75	11	23	24	30	39	88
01:00 - 02:00	11	12	24	34	10	6	6	14	13	49
02:00 - 03:00	9	9	13	23	3	4	3	3	2	28
03:00 - 04:00	7	6	13	10	4	4	6	9	11	20
04:00 - 05:00	12	12	12	15	7	12	10	12	11	9
05:00 - 06:00	37	34	10	7	45	46	33	38	39	15
06:00 - 07:00	165	152	57	29	153	161	163	165	130	55
07:00 - 08:00	335	295	108	63	308	347	333	348	278	127
08:00 - 09:00	476	458	246	92	448	537	462	509	422	246
09:00 - 10:00	377	380	333	176	309	371	362	369	417	400
10:00 - 11:00	350	410	466	316	336	351	367	389	437	450
11:00 - 12:00	431	486	549	378	357	405	465	448	487	558
12:00 - 13:00	426	535	560	419	376	441	513	490	564	616
13:00 - 14:00	411	483	556	446	442	473	490	464	558	606
14:00 - 15:00	471	592	562	555	512	488	568	497	614	559
15:00 - 16:00	541	587	496	301	465	488	547	562	624	583
16:00 - 17:00	562	536	418	237	541	542	589	584	605	505
17:00 - 18:00	593	545	368	370	501	615	601	590	579	448
18:00 - 19:00	425	402	341	278	351	398	379	414	438	328
19:00 - 20:00	320	268	199	251	276	281	298	302	319	240
20:00 - 21:00	213	180	185	213	227	209	243	203	239	195
21:00 - 22:00	181	149	138	125	139	161	191	185	94	152
22:00 - 23:00	122	119	144	71	90	120	138	118	87	150
23:00 - 24:00	85	105	91	56	72	62	91	94	167	113
Etmaal (0-24u)	6576	6779	5933	4540	5983	6545	6882	6837	7174	6540
Dag (7-19u)	5398	5709	5003	3631	4946	5456	5676	5664	6023	5426
Avond (19-23u)	836	716	666	660	732	771	870	808	739	737
Nacht (23-7u)	342	354	264	249	305	318	336	365	412	377
Ochtendspits (7-9u)	811	753	354	155	756	884	795	857	700	373
Avondspits (16-18u)	1155	1081	786	607	1042	1157	1190	1174	1184	953
Validatie										

DOORSNEDE

	do 13-6	vr 14-6	za 15-6	zo 16-6	ma 17-6	di 18-6	wo 19-6	do 20-6	vr 21-6	za 22-6
Ri. Noordwest	3486	3720	3335	2386	3160	3566	3664	3709	3929	3472
Ri. Zuidoost	3090	3059	2598	2154	2823	2979	3218	3128	3245	3068
Ri. Noordwest	53%	55%	56%	53%	53%	54%	53%	54%	55%	53%
Ri. Zuidoost	47%	45%	44%	47%	47%	46%	47%	46%	45%	47%
Licht (L)	6274	6481	5843	4483	5745	6252	6624	6563	6897	6441
Middelzwaar (M)	196	179	56	48	150	195	162	172	172	46
Zwaar (Z)	106	119	34	9	88	98	96	102	105	53
% Licht (L)	95,4%	95,6%	98,5%	98,7%	96,0%	95,5%	96,3%	96,0%	96,1%	98,5%
% Middelzwaar (M)	3,0%	2,6%	0,9%	1,1%	2,5%	3,0%	2,4%	2,5%	2,4%	0,7%
% Zwaar (Z)	1,6%	1,8%	0,6%	0,2%	1,5%	1,5%	1,4%	1,5%	1,5%	0,8%

VERKEERSTELLING

Motorvoertuigen

NIEUW-LOOSDRECHTSEDIJK, LOOSDRECHT

Tussen Laan van Eikenrode en St Annepad

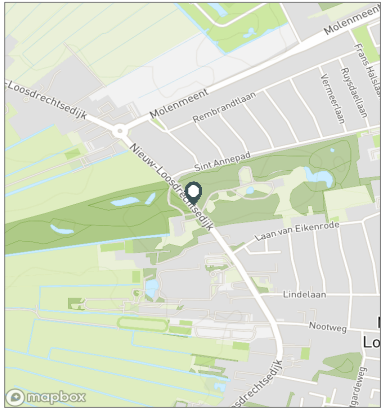


Meetlocatie

Nieuw-Loosdrechtsedijk
 Loosdrecht
 Tussen Laan van Eikenrode en St Annepad
 Ri. 1 = Ri. Noordwest (St Annepad)
 Ri. 2 = Ri. Zuidoost (Laan van Eikenrode)

Meting

Meetperiode: 12 juni t/m 3 juli 2024
 Methodiek: Telslangen
 In opdracht van: Gemeente Wijdemeren
 Uitgevoerd door: MetroCount



Voertuigclassificatie

Voertuigclassificatie op basis van ascombinaties
 L = Licht verkeer (2 assen, asafstand < 3,7 m)
 M = Middelzwaar verkeer (2 assen, asafstand > 3,7 m)
 Z = Zwaar verkeer (3 of meer assen)

Validatie

- = Compleet en representatief
- = Niet representatief
- = Niet compleet
- = Feestdag

DOORSNEDE

	zo 23-6	ma 24-6	di 25-6	wo 26-6	do 27-6	vr 28-6	za 29-6	zo 30-6	ma 1-7	di 2-7
00:00 - 01:00	77	24	21	29	34	21	51	67	23	11
01:00 - 02:00	49	8	10	14	20	16	32	28	12	9
02:00 - 03:00	29	3	5	10	11	2	15	38	8	6
03:00 - 04:00	18	5	2	4	10	3	11	10	3	10
04:00 - 05:00	18	11	6	9	15	8	6	14	12	12
05:00 - 06:00	11	37	36	41	38	28	14	14	34	31
06:00 - 07:00	29	160	143	132	149	130	53	29	152	152
07:00 - 08:00	74	311	363	322	329	289	119	66	364	353
08:00 - 09:00	112	415	488	443	490	432	270	113	452	507
09:00 - 10:00	199	378	424	419	421	427	396	202	384	385
10:00 - 11:00	316	410	430	406	417	475	575	294	358	382
11:00 - 12:00	485	453	473	510	496	500	597	457	388	396
12:00 - 13:00	566	455	462	599	524	552	593	474	430	468
13:00 - 14:00	574	477	444	548	531	540	620	507	476	484
14:00 - 15:00	555	509	550	579	554	561	551	512	506	513
15:00 - 16:00	465	499	527	553	547	598	554	450	461	512
16:00 - 17:00	381	575	605	606	594	635	476	458	530	591
17:00 - 18:00	427	553	662	659	631	592	442	482	545	646
18:00 - 19:00	410	396	337	415	446	433	369	341	422	284
19:00 - 20:00	336	348	186	404	357	323	319	264	293	169
20:00 - 21:00	299	296	256	317	327	280	273	220	213	234
21:00 - 22:00	197	180	224	279	246	211	184	155	156	126
22:00 - 23:00	130	100	146	239	181	146	139	87	97	97
23:00 - 24:00	72	59	76	97	70	106	115	61	52	71
Etmaal (0-24u)	5829	6662	6876	7634	7438	7308	6774	5343	6371	6449
Dag (7-19u)	4564	5431	5765	6059	5980	6034	5562	4356	5316	5521
Avond (19-23u)	962	924	812	1239	1111	960	915	726	759	626
Nacht (23-7u)	303	307	299	336	347	314	297	261	296	302
Ochtendspits (7-9u)	186	726	851	765	819	721	389	179	816	860
Avondspits (16-18u)	808	1128	1267	1265	1225	1227	918	940	1075	1237
Validatie										

DOORSNEDE

	zo 23-6	ma 24-6	di 25-6	wo 26-6	do 27-6	vr 28-6	za 29-6	zo 30-6	ma 1-7	di 2-7
Ri. Noordwest	3066	3591	3703	4096	4010	4009	3614	2834	3442	3510
Ri. Zuidoost	2763	3071	3173	3538	3428	3299	3160	2509	2929	2939
Ri. Noordwest	53%	54%	54%	54%	54%	55%	53%	53%	54%	54%
Ri. Zuidoost	47%	46%	46%	46%	46%	45%	47%	47%	46%	46%
Licht (L)	5782	6432	6639	7412	7170	7043	6656	5294	6145	6220
Middelzwaar (M)	25	130	150	154	168	153	55	35	157	158
Zwaar (Z)	22	100	87	68	100	112	63	14	69	71
% Licht (L)	99,2%	96,5%	96,6%	97,1%	96,4%	96,4%	98,3%	99,1%	96,5%	96,4%
% Middelzwaar (M)	0,4%	2,0%	2,2%	2,0%	2,3%	2,1%	0,8%	0,7%	2,5%	2,4%
% Zwaar (Z)	0,4%	1,5%	1,3%	0,9%	1,3%	1,5%	0,9%	0,3%	1,1%	1,1%

VERKEERSTELLING

Motorvoertuigen

NIEUW-LOOSDRECHTSEDIJK, LOOSDRECHT

Tussen Laan van Eikenrode en St Annepad

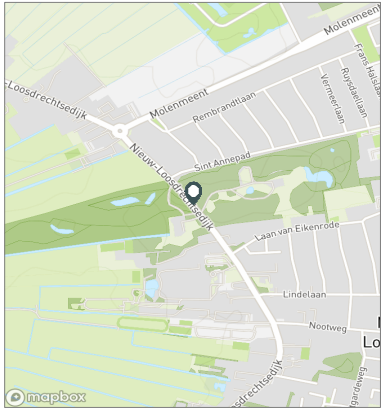


Meetlocatie

Nieuw-Loosdrechtsedijk
 Loosdrecht
 Tussen Laan van Eikenrode en St Annepad
 Ri. 1 = Ri. Noordwest (St Annepad)
 Ri. 2 = Ri. Zuidoost (Laan van Eikenrode)

Meting

Meetperiode: 12 juni t/m 3 juli 2024
 Methodiek: Telslangen
 In opdracht van: Gemeente Wijdemeren
 Uitgevoerd door: MetroCount



Voertuigclassificatie

Voertuigclassificatie op basis van ascombinaties
 L = Licht verkeer (2 assen, asafstand < 3,7 m)
 M = Middelzwaar verkeer (2 assen, asafstand > 3,7 m)
 Z = Zwaar verkeer (3 of meer assen)

SNELHEDEN WEEKDAG

	Doorsnede		Ri. Noordwest		Ri. Zuidoost	
	Gemiddelde	V85	Gemiddelde	V85	Gemiddelde	V85
00:00 - 01:00	52	63	51	61	53	64
01:00 - 02:00	52	63	49	60	54	65
02:00 - 03:00	54	67	52	65	56	68
03:00 - 04:00	53	65	55	69	51	62
04:00 - 05:00	53	64	51	60	54	67
05:00 - 06:00	53	63	53	62	53	67
06:00 - 07:00	52	60	53	61	52	60
07:00 - 08:00	50	58	50	58	49	58
08:00 - 09:00	48	57	48	56	49	57
09:00 - 10:00	48	57	48	56	48	57
10:00 - 11:00	47	56	47	55	48	57
11:00 - 12:00	47	55	46	54	47	56
12:00 - 13:00	47	55	46	54	47	56
13:00 - 14:00	46	55	46	53	47	56
14:00 - 15:00	46	54	46	53	46	56
15:00 - 16:00	46	55	46	53	47	56
16:00 - 17:00	47	56	47	54	48	57
17:00 - 18:00	48	57	47	55	49	58
18:00 - 19:00	49	58	49	57	50	58
19:00 - 20:00	50	58	49	57	51	59
20:00 - 21:00	50	58	49	57	50	59
21:00 - 22:00	50	58	49	57	51	59
22:00 - 23:00	50	58	48	57	51	60
23:00 - 24:00	50	59	48	57	52	61
Gemiddelde	48	57	47	56	48	57

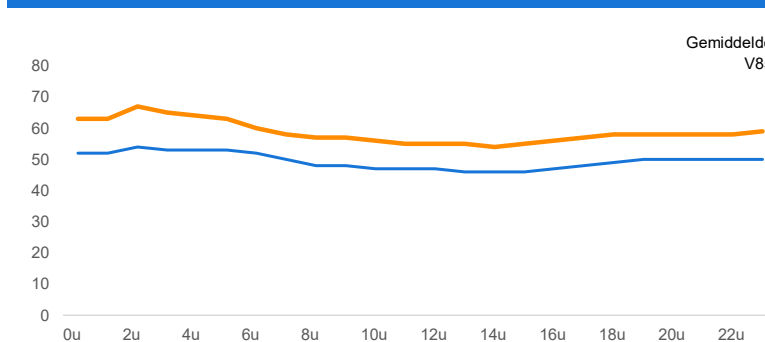
SNELHEDEN PER DAGSOORT

	Doorsnede		Ri. Noordwest		Ri. Zuidoost	
	Gemiddelde	V85	Gemiddelde	V85	Gemiddelde	V85
Maandag	48	56	47	55	48	57
Dinsdag	48	57	48	56	49	58
Woensdag	48	57	47	56	48	57
Donderdag	48	57	47	56	48	58
Vrijdag	48	56	47	55	48	57
Zaterdag	48	57	48	56	48	58
Zondag	48	57	47	56	48	58
Werkdag	48	57	47	56	48	57
Weekdag	48	57	47	56	48	57

SNELHEIDSVERDELING WEEKDAG

	Doorsnede		Ri. Noordwest		Ri. Zuidoost	
	%	Cumulatief %	%	Cumulatief %	%	Cumulatief %
< 20 km/u	0,3%	0,3%	0,0%	0,0%	0,6%	0,6%
20 - 30 km/u	1,4%	1,7%	0,5%	0,6%	2,4%	2,9%
30 - 40 km/u	8,4%	10,1%	8,7%	9,2%	8,2%	11,1%
40 - 50 km/u	56,0%	66,1%	61,7%	70,9%	49,4%	60,5%
50 - 60 km/u	28,7%	94,8%	25,3%	96,2%	32,7%	93,2%
60 - 70 km/u	4,2%	99,0%	3,1%	99,3%	5,5%	98,7%
70 - 80 km/u	0,7%	99,7%	0,5%	99,8%	1,0%	99,6%
> 80 km/u	0,3%	100,0%	0,2%	100,0%	0,4%	100,0%

UURVERLOOP SNELHEDEN



SNELHEIDSVERDELING DOORSNEDE

