

# VERKEERSTELLING

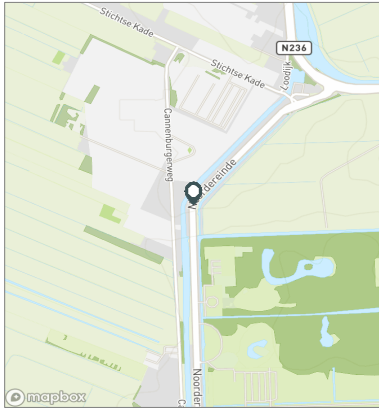
## Motorvoertuigen

### Meetlocatie

Noordereinde  
s-Graveland  
Tussen Herenweg en Stichtse Kade  
Ri. 1 = Ri. Noord (Stichtse Kade)  
Ri. 2 = Ri. Zuid (Herenweg)

### Meting

Meetperiode: 13 juni t/m 4 juli 2024  
Methodiek: Telslangen  
In opdracht van: Gemeente Wijdemeren  
Uitgevoerd door: MetroCount



### Voertuigclassificatie

Voertuigclassificatie op basis van ascombinaties  
L = Licht verkeer (2 assen, asafstand < 3,7 m)  
M = Middelzwaar verkeer (2 assen, asafstand > 3,7 m)  
Z = Zwaar verkeer (3 of meer assen)

# NOORDEREINDE, S-GRAVELAND

## Tussen Herenweg en Stichtse Kade

### INTENSITEITEN

	Doorsnede		Ri. Noord		Ri. Zuid			
	Werkdag	Weekdag	Werkdag	Weekdag	Werkdag	Weekdag		
Etmaal (0-24u)	7945	100%	7336	100%	4110	3797	3835	3539
Dag (7-19u)	6664	83,9%	6139	83,7%	3425	3155	3238	2983
Avond (19-23u)	885	11,1%	837	11,4%	458	439	426	398
Nacht (23-7u)	397	5,0%	360	4,9%	227	202	170	158
Ochtendspits (7-9u)	1187	14,9%	930	12,7%	694	539	493	392
Avondspits (16-18u)	1453	18,3%	1278	17,4%	712	640	740	638

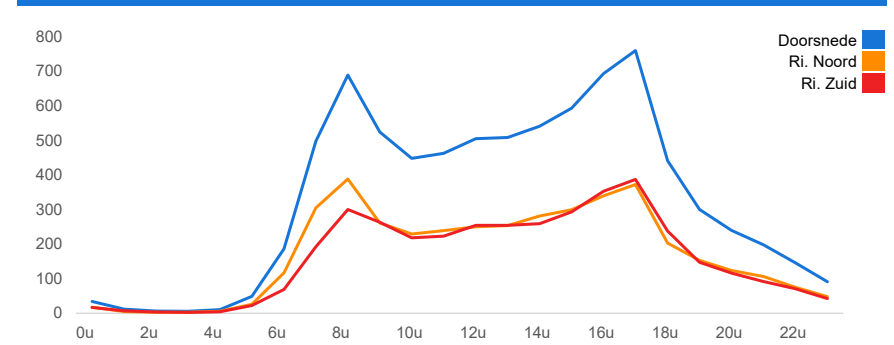
### UURCIJFERS

	Doorsnede		Ri. Noord		Ri. Zuid			
	Werkdag	Weekdag	Werkdag	Weekdag	Werkdag	Weekdag		
00:00 - 01:00	34	0,4%	44	0,6%	17	22	17	22
01:00 - 02:00	12	0,2%	19	0,3%	5	9	7	10
02:00 - 03:00	7	0,1%	10	0,1%	3	5	4	5
03:00 - 04:00	6	0,1%	7	0,1%	3	4	3	4
04:00 - 05:00	11	0,1%	10	0,1%	6	5	5	5
05:00 - 06:00	49	0,6%	39	0,5%	26	21	23	17
06:00 - 07:00	186	2,3%	142	1,9%	117	89	69	53
07:00 - 08:00	498	6,3%	381	5,2%	305	233	193	148
08:00 - 09:00	689	8,7%	549	7,5%	388	306	300	244
09:00 - 10:00	525	6,6%	463	6,3%	261	230	263	233
10:00 - 11:00	448	5,6%	439	6,0%	230	223	218	216
11:00 - 12:00	463	5,8%	472	6,4%	239	240	223	231
12:00 - 13:00	505	6,4%	517	7,0%	250	257	254	260
13:00 - 14:00	508	6,4%	527	7,2%	254	260	255	267
14:00 - 15:00	541	6,8%	554	7,6%	281	289	260	266
15:00 - 16:00	593	7,5%	565	7,7%	300	289	294	276
16:00 - 17:00	693	8,7%	620	8,5%	340	311	353	309
17:00 - 18:00	760	9,6%	658	9,0%	373	329	387	329
18:00 - 19:00	441	5,6%	393	5,4%	203	189	238	205
19:00 - 20:00	300	3,8%	276	3,8%	153	142	147	134
20:00 - 21:00	240	3,0%	234	3,2%	124	124	116	110
21:00 - 22:00	198	2,5%	189	2,6%	107	102	92	87
22:00 - 23:00	146	1,8%	138	1,9%	75	71	71	67
23:00 - 24:00	91	1,2%	88	1,2%	48	47	43	42

### VOERTUIGVERDELING

	Doorsnede		Ri. Noord		Ri. Zuid			
	Werkdag	Weekdag	Werkdag	Weekdag	Werkdag	Weekdag		
Licht (L)	7672	96,6%	7105	96,8%	96,5%	96,9%	96,6%	96,8%
Middelzwaar (M)	118	1,5%	94	1,3%	1,4%	1,2%	1,6%	1,4%
Zwaar (Z)	155	2,0%	138	1,9%	2,1%	2,0%	1,8%	1,8%

### UURVERLOOP WERKDAG PER RIJRICHTING



### ETMAALTOTALEN

	Aantal voertuigen
vr 14-jun	8032
za 15-jun	6554
zo 16-jun	4991
ma 17-jun	7818
di 18-jun	8098
wo 19-jun	8223
do 20-jun	7889
vr 21-jun	7631
za 22-jun	6358
zo 23-jun	5566
ma 24-jun	7502
di 25-jun	7772
wo 26-jun	8202
do 27-jun	7913
vr 28-jun	7846
za 29-jun	6412
zo 30-jun	5001
ma 1-jul	7547
di 2-jul	8202
wo 3-jul	8148

### SNELHEID

	Doorsnede	Ri. Noord	Ri. Zuid
Gem. snelheid V85	36	38	35
< 15 km/u	0,1%	0,1%	0,1%
15 - 20 km/u	0,3%	0,3%	0,3%
20 - 25 km/u	1,2%	1%	1,4%
25 - 30 km/u	9,4%	6,3%	12,8%
30 - 35 km/u	32,1%	24,7%	40%
35 - 40 km/u	36,5%	39,5%	33,2%
40 - 45 km/u	16,1%	21,9%	9,8%
> 45 km/u	4,3%	6,1%	2,4%

# VERKEERSTELLING

## Motorvoertuigen

# NOORDEREINDE, S-GRAVELAND

## Tussen Herenweg en Stichtse Kade

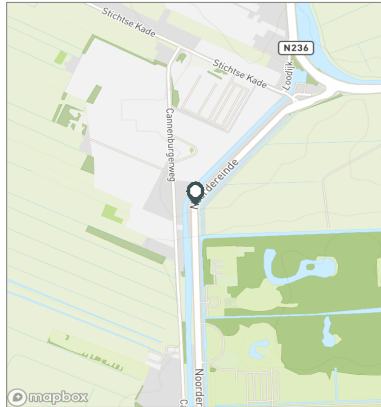


### Meetlocatie

Noordereinde  
s-Graveland  
Tussen Herenweg en Stichtse Kade  
Ri. 1 = Ri. Noord (Stichtse Kade)  
Ri. 2 = Ri. Zuid (Herenweg)

### Meting

Meetperiode: 13 juni t/m 4 juli 2024  
Methodiek: Telslangen  
In opdracht van: Gemeente Wijdemeren  
Uitgevoerd door: MetroCount



### WERKDAG

	Doorsnede				Ri. Noord				Ri. Zuid			
	L	M	Z	Tot	L	M	Z	Tot	L	M	Z	Tot
00:00 - 01:00	34	0	1	34	17	0	0	17	17	0	0	17
01:00 - 02:00	12	0	0	12	5	0	0	5	7	0	0	7
02:00 - 03:00	6	0	0	7	3	0	0	3	4	0	0	4
03:00 - 04:00	5	0	0	6	3	0	0	3	3	0	0	3
04:00 - 05:00	10	0	0	11	6	0	0	6	5	0	0	5
05:00 - 06:00	47	1	2	49	25	1	1	26	22	0	1	23
06:00 - 07:00	176	3	8	186	110	2	5	117	66	1	3	69
07:00 - 08:00	473	7	18	498	289	4	13	305	184	3	5	193
08:00 - 09:00	663	9	17	689	374	4	11	388	289	5	7	300
09:00 - 10:00	502	9	13	525	250	5	7	261	253	4	7	263
10:00 - 11:00	427	10	11	448	220	4	6	230	208	5	5	218
11:00 - 12:00	444	9	10	463	231	4	5	239	213	5	5	223
12:00 - 13:00	486	9	9	505	241	4	5	250	245	5	4	254
13:00 - 14:00	488	12	9	508	244	5	5	254	244	7	4	255
14:00 - 15:00	522	11	8	541	273	4	4	281	249	6	4	260
15:00 - 16:00	573	12	9	593	290	5	4	300	282	7	5	294
16:00 - 17:00	668	11	14	693	329	5	6	340	339	6	8	353
17:00 - 18:00	746	6	7	760	366	3	3	373	380	3	4	387
18:00 - 19:00	433	3	5	441	199	2	3	203	234	1	3	238
19:00 - 20:00	294	3	4	300	149	2	2	153	144	1	2	147
20:00 - 21:00	235	2	3	240	120	1	2	124	115	1	1	116
21:00 - 22:00	194	1	3	198	104	0	2	107	90	0	1	92
22:00 - 23:00	143	1	2	146	74	0	1	75	70	0	1	71
23:00 - 24:00	90	0	2	91	47	0	1	48	42	0	1	43
<b>Etmaal (0-24u)</b>	<b>7672</b>	<b>118</b>	<b>155</b>	<b>7945</b>	<b>3968</b>	<b>57</b>	<b>86</b>	<b>4110</b>	<b>3703</b>	<b>61</b>	<b>70</b>	<b>3835</b>
<b>Dag (7-19u)</b>	<b>6426</b>	<b>107</b>	<b>130</b>	<b>6664</b>	<b>3306</b>	<b>49</b>	<b>70</b>	<b>3425</b>	<b>3121</b>	<b>58</b>	<b>60</b>	<b>3238</b>
<b>Avond (19-23u)</b>	<b>866</b>	<b>6</b>	<b>13</b>	<b>885</b>	<b>447</b>	<b>4</b>	<b>8</b>	<b>458</b>	<b>419</b>	<b>2</b>	<b>5</b>	<b>426</b>
<b>Nacht (23-7u)</b>	<b>379</b>	<b>5</b>	<b>13</b>	<b>397</b>	<b>215</b>	<b>3</b>	<b>8</b>	<b>227</b>	<b>164</b>	<b>1</b>	<b>5</b>	<b>170</b>
<b>Ochtendspits (7-9u)</b>	<b>1136</b>	<b>15</b>	<b>35</b>	<b>1187</b>	<b>663</b>	<b>8</b>	<b>23</b>	<b>694</b>	<b>473</b>	<b>8</b>	<b>12</b>	<b>493</b>
<b>Avondspits (16-18u)</b>	<b>1415</b>	<b>17</b>	<b>21</b>	<b>1453</b>	<b>695</b>	<b>8</b>	<b>9</b>	<b>712</b>	<b>720</b>	<b>9</b>	<b>12</b>	<b>740</b>

### Voertuigclassificatie

Voertuigclassificatie op basis van ascombinaties  
L = Licht verkeer (2 assen, asafstand < 3,7 m)  
M = Middelzwaar verkeer (2 assen, asafstand > 3,7 m)  
Z = Zwaar verkeer (3 of meer assen)

## VERKEERSTELLING

### Motorvoertuigen

## NOORDEREINDE, S-GRAVELAND

### Tussen Herenweg en Stichtse Kade

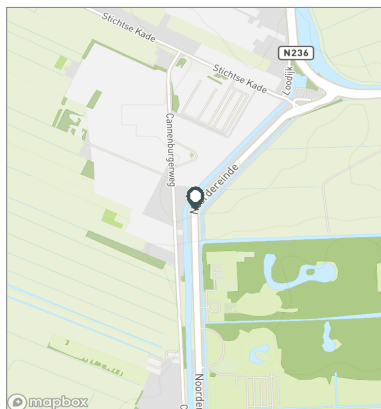


#### Meetlocatie

Noordereinde  
s-Graveland  
Tussen Herenweg en Stichtse Kade  
Ri. 1 = Ri. Noord (Stichtse Kade)  
Ri. 2 = Ri. Zuid (Herenweg)

#### Meting

Meetperiode: 13 juni t/m 4 juli 2024  
Methodiek: Telslangen  
In opdracht van: Gemeente Wijdemeren  
Uitgevoerd door: MetroCount



#### Voertuigclassificatie

Voertuigclassificatie op basis van ascombinaties

L = Licht verkeer (2 assen, asafstand < 3,7 m)

M = Middelzwaar verkeer (2 assen, asafstand > 3,7 m)

Z = Zwaar verkeer (3 of meer assen)

### WEEKDAG

	Doorsnede				Ri. Noord				Ri. Zuid			
	L	M	Z	Tot	L	M	Z	Tot	L	M	Z	Tot
00:00 - 01:00	43	0	1	44	22	0	1	22	21	0	1	22
01:00 - 02:00	19	0	1	19	9	0	0	9	10	0	0	10
02:00 - 03:00	10	0	0	10	5	0	0	5	5	0	0	5
03:00 - 04:00	7	0	0	7	3	0	0	4	4	0	0	4
04:00 - 05:00	10	0	0	10	5	0	0	5	4	0	0	5
05:00 - 06:00	37	1	1	39	20	1	1	21	17	0	0	17
06:00 - 07:00	134	2	6	142	83	2	4	89	51	0	2	53
07:00 - 08:00	361	5	14	381	220	3	10	233	141	2	4	148
08:00 - 09:00	529	7	14	549	294	3	8	306	235	4	5	244
09:00 - 10:00	444	7	12	463	220	4	6	230	223	3	6	233
10:00 - 11:00	420	8	11	439	214	3	5	223	206	4	6	216
11:00 - 12:00	454	7	10	472	232	3	5	240	222	4	5	231
12:00 - 13:00	500	7	9	517	249	3	5	257	252	4	4	260
13:00 - 14:00	510	9	8	527	253	4	4	260	257	5	4	267
14:00 - 15:00	538	9	7	554	281	4	4	289	257	5	4	266
15:00 - 16:00	549	9	8	565	281	4	3	289	267	5	4	276
16:00 - 17:00	601	9	10	620	302	4	5	311	299	5	6	309
17:00 - 18:00	647	5	6	658	324	3	3	329	323	3	3	329
18:00 - 19:00	386	3	4	393	185	1	2	189	201	1	2	205
19:00 - 20:00	270	2	4	276	139	1	2	142	131	1	2	134
20:00 - 21:00	230	2	3	234	121	1	2	124	109	1	1	110
21:00 - 22:00	185	1	3	189	99	0	2	102	86	0	1	87
22:00 - 23:00	136	0	2	138	70	0	1	71	66	0	1	67
23:00 - 24:00	86	0	2	88	46	0	1	47	41	0	1	42
<b>Etmaal (0-24u)</b>	<b>7105</b>	<b>94</b>	<b>138</b>	<b>7336</b>	<b>3678</b>	<b>45</b>	<b>74</b>	<b>3797</b>	<b>3427</b>	<b>49</b>	<b>63</b>	<b>3539</b>
<b>Dag (7-19u)</b>	<b>5940</b>	<b>85</b>	<b>114</b>	<b>6139</b>	<b>3056</b>	<b>39</b>	<b>60</b>	<b>3155</b>	<b>2884</b>	<b>46</b>	<b>53</b>	<b>2983</b>
<b>Avond (19-23u)</b>	<b>820</b>	<b>5</b>	<b>12</b>	<b>837</b>	<b>429</b>	<b>3</b>	<b>7</b>	<b>439</b>	<b>391</b>	<b>2</b>	<b>5</b>	<b>398</b>
<b>Nacht (23-7u)</b>	<b>345</b>	<b>4</b>	<b>12</b>	<b>360</b>	<b>192</b>	<b>3</b>	<b>7</b>	<b>202</b>	<b>153</b>	<b>1</b>	<b>5</b>	<b>158</b>
<b>Ochtendspits (7-9u)</b>	<b>890</b>	<b>12</b>	<b>28</b>	<b>930</b>	<b>514</b>	<b>6</b>	<b>18</b>	<b>539</b>	<b>376</b>	<b>6</b>	<b>10</b>	<b>392</b>
<b>Avondspits (16-18u)</b>	<b>1248</b>	<b>14</b>	<b>16</b>	<b>1278</b>	<b>626</b>	<b>7</b>	<b>7</b>	<b>640</b>	<b>622</b>	<b>7</b>	<b>9</b>	<b>638</b>

# VERKEERSTELLING

## Motorvoertuigen

# NOORDEREINDE, S-GRAVELAND

## Tussen Herenweg en Stichtse Kade

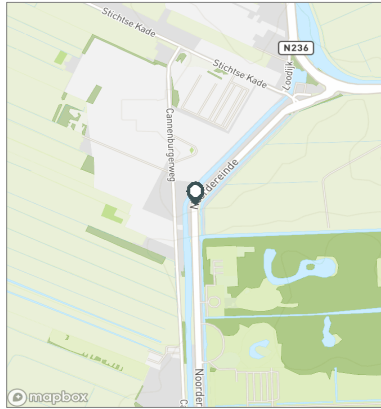


### Meetlocatie

Noordereinde  
s-Graveland  
Tussen Herenweg en Stichtse Kade  
Ri. 1 = Ri. Noord (Stichtse Kade)  
Ri. 2 = Ri. Zuid (Herenweg)

### Meting

Meetperiode: 13 juni t/m 4 juli 2024  
Methodiek: Telslangen  
In opdracht van: Gemeente Wijdemeren  
Uitgevoerd door: MetroCount



### Voertuigclassificatie

Voertuigclassificatie op basis van ascombinaties  
L = Licht verkeer (2 assen, asafstand < 3,7 m)  
M = Middelzwaar verkeer (2 assen, asafstand > 3,7 m)  
Z = Zwaar verkeer (3 of meer assen)

### Validatie

- = Compleet en representatief
- = Niet representatief
- = Niet compleet
- = Feestdag

## DOORSNEDE

	vr 14-6	za 15-6	zo 16-6	ma 17-6	di 18-6	wo 19-6	do 20-6	vr 21-6	za 22-6	zo 23-6
00:00 - 01:00	52	69	55	28	25	32	38	46	73	77
01:00 - 02:00	24	38	37	14	8	13	16	10	32	39
02:00 - 03:00	21	16	16	2	5	5	6	12	20	19
03:00 - 04:00	8	9	8	6	6	3	8	5	17	16
04:00 - 05:00	6	10	11	9	12	13	9	6	5	5
05:00 - 06:00	53	19	12	48	50	48	48	43	13	7
06:00 - 07:00	190	61	18	207	198	198	191	179	41	13
07:00 - 08:00	481	129	73	594	589	476	490	395	118	37
08:00 - 09:00	650	292	135	836	765	665	714	577	242	150
09:00 - 10:00	490	423	231	624	486	523	529	508	378	245
10:00 - 11:00	497	506	370	399	439	444	438	481	459	346
11:00 - 12:00	478	578	395	410	420	475	450	534	561	461
12:00 - 13:00	541	647	480	462	453	531	489	532	591	524
13:00 - 14:00	568	596	577	442	505	524	478	546	562	596
14:00 - 15:00	585	625	565	479	536	542	497	624	594	612
15:00 - 16:00	673	539	328	574	614	596	576	661	576	505
16:00 - 17:00	625	485	270	633	745	729	678	612	525	462
17:00 - 18:00	724	454	339	718	864	788	795	671	405	389
18:00 - 19:00	391	311	246	457	482	513	491	352	273	273
19:00 - 20:00	282	200	217	301	293	349	301	259	214	240
20:00 - 21:00	235	175	229	233	229	294	245	219	216	224
21:00 - 22:00	175	138	199	173	171	217	187	112	174	159
22:00 - 23:00	165	132	129	105	119	157	132	84	145	99
23:00 - 24:00	118	102	51	64	84	88	83	163	124	68
<b>Etmaal (0-24u)</b>	<b>8032</b>	<b>6554</b>	<b>4991</b>	<b>7818</b>	<b>8098</b>	<b>8223</b>	<b>7889</b>	<b>7631</b>	<b>6358</b>	<b>5566</b>
<b>Dag (7-19u)</b>	<b>6703</b>	<b>5585</b>	<b>4009</b>	<b>6628</b>	<b>6898</b>	<b>6806</b>	<b>6625</b>	<b>6493</b>	<b>5284</b>	<b>4600</b>
<b>Avond (19-23u)</b>	<b>857</b>	<b>645</b>	<b>774</b>	<b>812</b>	<b>812</b>	<b>1017</b>	<b>865</b>	<b>674</b>	<b>749</b>	<b>722</b>
<b>Nacht (23-7u)</b>	<b>472</b>	<b>324</b>	<b>208</b>	<b>378</b>	<b>388</b>	<b>400</b>	<b>399</b>	<b>464</b>	<b>325</b>	<b>244</b>
<b>Ochtendspits (7-9u)</b>	<b>1131</b>	<b>421</b>	<b>208</b>	<b>1430</b>	<b>1354</b>	<b>1141</b>	<b>1204</b>	<b>972</b>	<b>360</b>	<b>187</b>
<b>Avondspits (16-18u)</b>	<b>1349</b>	<b>939</b>	<b>609</b>	<b>1351</b>	<b>1609</b>	<b>1517</b>	<b>1473</b>	<b>1283</b>	<b>930</b>	<b>851</b>
<b>Validatie</b>										

## DOORSNEDE

	vr 14-6	za 15-6	zo 16-6	ma 17-6	di 18-6	wo 19-6	do 20-6	vr 21-6	za 22-6	zo 23-6
Ri. Noord	4188	3425	2601	4227	4155	4217	4072	3857	3244	2868
Ri. Zuid	3844	3129	2390	3591	3943	4006	3817	3774	3114	2698
Ri. Noord	52%	52%	52%	54%	51%	51%	52%	51%	51%	52%
Ri. Zuid	48%	48%	48%	46%	49%	49%	48%	49%	49%	48%
Licht (L)	7688	6250	4882	7505	7764	7949	7607	7407	6241	5490
Middelzwaar (M)	77	33	22	114	97	96	143	95	49	24
Zwaar (Z)	267	271	87	199	237	178	139	129	68	52
% Licht (L)	95,7%	95,4%	97,8%	96,0%	95,9%	96,7%	96,4%	97,1%	98,2%	98,6%
% Middelzwaar (M)	1,0%	0,5%	0,4%	1,5%	1,2%	1,2%	1,8%	1,2%	0,8%	0,4%
% Zwaar (Z)	3,3%	4,1%	1,7%	2,5%	2,9%	2,2%	1,8%	1,7%	1,1%	0,9%

# VERKEERSTELLING

## Motorvoertuigen

# NOORDEREINDE, S-GRAVELAND

## Tussen Herenweg en Stichtse Kade

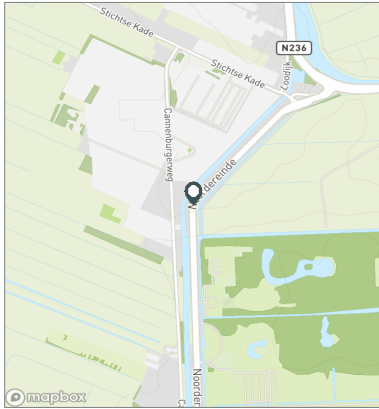


### Meetlocatie

Noordereinde  
s-Graveland  
Tussen Herenweg en Stichtse Kade  
Ri. 1 = Ri. Noord (Stichtse Kade)  
Ri. 2 = Ri. Zuid (Herenweg)

### Meting

Meetperiode: 13 juni t/m 4 juli 2024  
Methodiek: Telslangen  
In opdracht van: Gemeente Wijdemeren  
Uitgevoerd door: MetroCount



### Voertuigclassificatie

Voertuigclassificatie op basis van ascombinaties  
L = Licht verkeer (2 assen, asafstand < 3,7 m)  
M = Middelzwaar verkeer (2 assen, asafstand > 3,7 m)  
Z = Zwaar verkeer (3 of meer assen)

### Validatie

■ = Compleet en representatief  
■ = Niet representatief  
■ = Niet compleet  
■ = Feestdag

## DOORSNEDE

	ma 24-6	di 25-6	wo 26-6	do 27-6	vr 28-6	za 29-6	zo 30-6	ma 1-7	di 2-7	wo 3-7
00:00 - 01:00	26	37	30	29	42	78	65	23	35	32
01:00 - 02:00	15	11	11	11	15	44	32	12	5	7
02:00 - 03:00	5	4	8	2	11	24	15	3	4	4
03:00 - 04:00	2	7	3	6	9	7	9	4	4	8
04:00 - 05:00	11	19	11	13	4	10	9	11	12	11
05:00 - 06:00	55	51	51	48	49	16	13	52	39	51
06:00 - 07:00	197	176	176	177	157	40	15	206	182	175
07:00 - 08:00	499	517	498	476	388	132	34	467	572	495
08:00 - 09:00	658	709	646	701	531	244	143	716	781	649
09:00 - 10:00	490	494	510	519	543	374	209	452	663	516
10:00 - 11:00	419	419	494	410	501	492	322	435	419	489
11:00 - 12:00	445	455	476	442	547	596	372	439	419	481
12:00 - 13:00	454	514	554	491	525	575	471	438	487	534
13:00 - 14:00	458	467	543	526	559	564	548	470	519	536
14:00 - 15:00	451	520	566	526	608	550	579	511	529	589
15:00 - 16:00	522	599	534	582	593	540	483	574	630	578
16:00 - 17:00	657	754	677	640	701	472	414	662	880	715
17:00 - 18:00	757	774	673	729	635	440	383	784	913	765
18:00 - 19:00	435	311	533	464	412	310	227	442	291	500
19:00 - 20:00	307	220	383	334	294	245	170	281	187	337
20:00 - 21:00	240	246	283	268	226	250	228	208	244	202
21:00 - 22:00	199	216	251	234	202	192	139	189	171	247
22:00 - 23:00	133	179	181	182	160	119	85	124	147	148
23:00 - 24:00	67	73	110	103	134	98	36	44	69	79
<b>Etmaal (0-24u)</b>	<b>7502</b>	<b>7772</b>	<b>8202</b>	<b>7913</b>	<b>7846</b>	<b>6412</b>	<b>5001</b>	<b>7547</b>	<b>8202</b>	<b>8148</b>
<b>Dag (7-19u)</b>	<b>6245</b>	<b>6533</b>	<b>6704</b>	<b>6506</b>	<b>6543</b>	<b>5289</b>	<b>4185</b>	<b>6390</b>	<b>7103</b>	<b>6847</b>
<b>Avond (19-23u)</b>	<b>879</b>	<b>861</b>	<b>1098</b>	<b>1018</b>	<b>882</b>	<b>806</b>	<b>622</b>	<b>802</b>	<b>749</b>	<b>934</b>
<b>Nacht (23-7u)</b>	<b>378</b>	<b>378</b>	<b>400</b>	<b>389</b>	<b>421</b>	<b>317</b>	<b>194</b>	<b>355</b>	<b>350</b>	<b>367</b>
<b>Ochtendspits (7-9u)</b>	<b>1157</b>	<b>1226</b>	<b>1144</b>	<b>1177</b>	<b>919</b>	<b>376</b>	<b>177</b>	<b>1183</b>	<b>1353</b>	<b>1144</b>
<b>Avondspits (16-18u)</b>	<b>1414</b>	<b>1528</b>	<b>1350</b>	<b>1369</b>	<b>1336</b>	<b>912</b>	<b>797</b>	<b>1446</b>	<b>1793</b>	<b>1480</b>
<b>Validatie</b>										

## DOORSNEDE

	ma 24-6	di 25-6	wo 26-6	do 27-6	vr 28-6	za 29-6	zo 30-6	ma 1-7	di 2-7	wo 3-7
Ri. Noord	3856	4003	4288	4008	4079	3300	2637	3902	4283	4185
Ri. Zuid	3646	3769	3914	3905	3767	3112	2364	3645	3919	3963
Ri. Noord	51%	52%	52%	51%	52%	51%	53%	52%	52%	51%
Ri. Zuid	49%	48%	48%	49%	48%	49%	47%	48%	48%	49%
Licht (L)	7232	7535	7933	7663	7612	6296	4969	7309	7969	7842
Middelzwaar (M)	137	154	158	145	113	53	14	120	96	130
Zwaar (Z)	133	83	111	105	121	63	18	118	137	176
% Licht (L)	96,4%	97,0%	96,7%	96,8%	97,0%	98,2%	99,4%	96,8%	97,2%	96,2%
% Middelzwaar (M)	1,8%	2,0%	1,9%	1,8%	1,4%	0,8%	0,3%	1,6%	1,2%	1,6%
% Zwaar (Z)	1,8%	1,1%	1,4%	1,3%	1,5%	1,0%	0,4%	1,6%	1,7%	2,2%

# VERKEERSTELLING

## Motorvoertuigen

# NOORDEREINDE, S-GRAVELAND

## Tussen Herenweg en Stichtse Kade

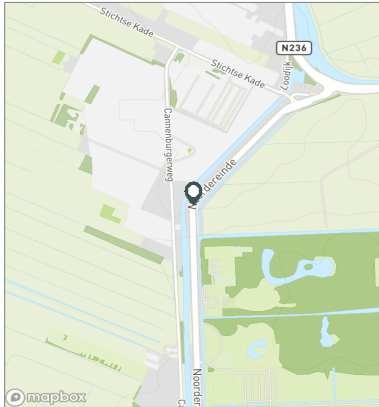


### Meetlocatie

Noordereinde  
s-Graveland  
Tussen Herenweg en Stichtse Kade  
Ri. 1 = Ri. Noord (Stichtse Kade)  
Ri. 2 = Ri. Zuid (Herenweg)

### Meting

Meetperiode: 13 juni t/m 4 juli 2024  
Methodiek: Telslangen  
In opdracht van: Gemeente Wijdemeren  
Uitgevoerd door: MetroCount



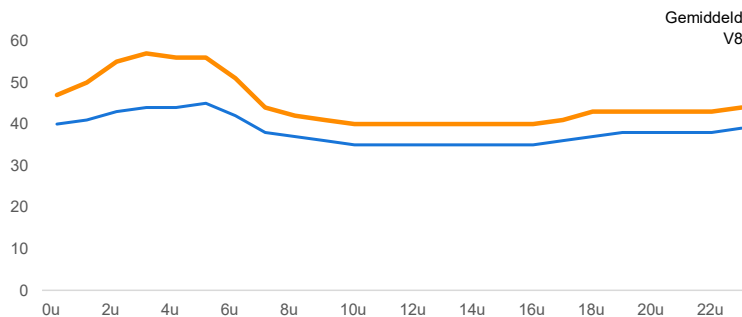
### Voertuigclassificatie

Voertuigclassificatie op basis van ascombinaties  
L = Licht verkeer (2 assen, asafstand < 3,7 m)  
M = Middelzwaar verkeer (2 assen, asafstand > 3,7 m)  
Z = Zwaar verkeer (3 of meer assen)

## SNELHEDEN WEEKDAG

	Doorsnede		Ri. Noord		Ri. Zuid	
	Gemiddelde	V85	Gemiddelde	V85	Gemiddelde	V85
00:00 - 01:00	40	47	43	53	37	42
01:00 - 02:00	41	50	43	53	39	47
02:00 - 03:00	43	55	45	57	41	51
03:00 - 04:00	44	57	47	60	41	51
04:00 - 05:00	44	56	47	58	41	50
05:00 - 06:00	45	56	46	57	43	53
06:00 - 07:00	42	51	44	54	39	44
07:00 - 08:00	38	44	40	44	37	42
08:00 - 09:00	37	42	38	43	35	40
09:00 - 10:00	36	41	37	43	34	39
10:00 - 11:00	35	40	37	42	34	39
11:00 - 12:00	35	40	37	42	34	39
12:00 - 13:00	35	40	36	41	34	39
13:00 - 14:00	35	40	36	41	34	39
14:00 - 15:00	35	40	36	41	34	39
15:00 - 16:00	35	40	36	41	34	39
16:00 - 17:00	35	40	36	42	35	39
17:00 - 18:00	36	41	37	42	35	39
18:00 - 19:00	37	43	38	44	36	41
19:00 - 20:00	38	43	39	44	36	41
20:00 - 21:00	38	43	39	44	36	41
21:00 - 22:00	38	43	39	44	36	42
22:00 - 23:00	38	43	39	44	36	42
23:00 - 24:00	39	44	40	45	37	42
Gemiddelde	36	42	38	43	35	40

## UURVERLOOP SNELHEDEN



## SNELHEDEN PER DAGSOORT

	Doorsnede		Ri. Noord		Ri. Zuid	
	Gemiddelde	V85	Gemiddelde	V85	Gemiddelde	V85
Maandag	37	42	38	43	35	40
Dinsdag	36	42	37	43	35	40
Woensdag	36	42	37	43	35	40
Donderdag	36	42	37	43	35	40
Vrijdag	36	42	38	43	35	39
Zaterdag	36	41	38	43	35	39
Zondag	36	42	38	43	35	40
Werkdag	36	42	38	43	35	40
Weekdag	36	42	38	43	35	40

## SNELHEIDSVERDELING WEEKDAG

	Doorsnede		Ri. Noord		Ri. Zuid	
	%	Cumulatief %	%	Cumulatief %	%	Cumulatief %
< 15 km/u	0,1%	0,1%	0,1%	0,1%	0,1%	0,1%
15 - 20 km/u	0,3%	0,4%	0,3%	0,4%	0,3%	0,4%
20 - 25 km/u	1,2%	1,6%	1,0%	1,4%	1,4%	1,7%
25 - 30 km/u	9,4%	11,0%	6,3%	7,7%	12,8%	14,5%
30 - 35 km/u	32,1%	43,1%	24,7%	32,4%	40,0%	54,6%
35 - 40 km/u	36,5%	79,6%	39,5%	72,0%	33,2%	87,8%
40 - 45 km/u	16,1%	95,7%	21,9%	93,9%	9,8%	97,6%
> 45 km/u	4,3%	100,0%	6,1%	100,0%	2,4%	100,0%

## SNELHEIDSVERDELING DOORSNEDE

