

VERKEERSTELLING

Bromfietzers en fietsers

NOORDEREINDE, S-GRAVELAND

Tussen Herenweg en Stichtse Kade

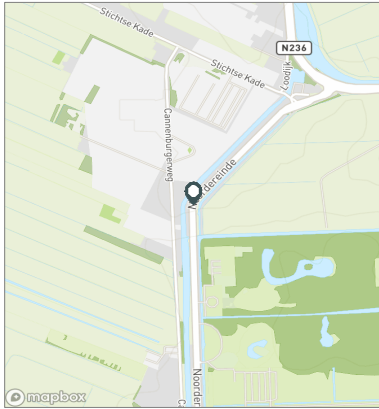


Meetlocatie

Noordereinde
s-Graveland
Tussen Herenweg en Stichtse Kade
Ri. 1 = Ri. Noord (Stichtse Kade)
Ri. 2 = Ri. Zuid (Herenweg)

Meting

Meetperiode: 13 juni t/m 4 juli 2024
Methodiek: Telslangen
In opdracht van: Gemeente Wijdemeren
Uitgevoerd door: MetroCount



Voertuigclassificatie

Voertuigclassificatie op basis van ascombinaties

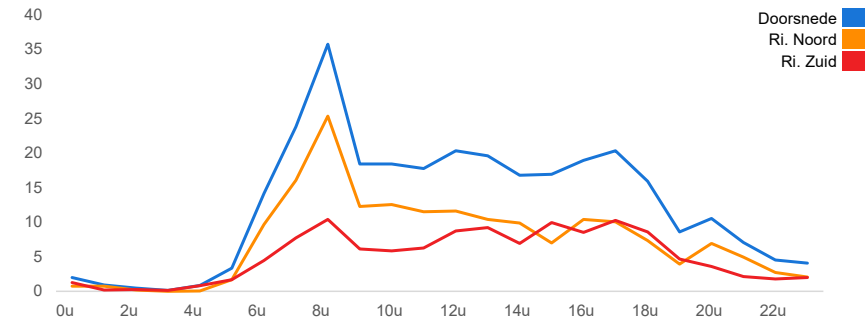
INTENSITEITEN

	Doorsnede		Ri. Noord		Ri. Zuid	
	Werkdag	Weekdag	Werkdag	Weekdag	Werkdag	Weekdag
Etmaal (0-24u)	300	100%	267	100%	178	158
Dag (7-19u)	243	81,1%	217	81,1%	122	109
Avond (19-23u)	31	10,3%	28	10,6%	19	17
Nacht (23-7u)	26	8,7%	22	8,3%	15	13
Ochtendspits (7-9u)	60	19,9%	44	16,6%	41	31
Avondspits (16-18u)	39	13,1%	36	13,3%	20	19

UURCIJFERS

	Doorsnede		Ri. Noord		Ri. Zuid	
	Werkdag	Weekdag	Werkdag	Weekdag	Werkdag	Weekdag
00:00 - 01:00	2	0,7%	3	0,9%	1	1
01:00 - 02:00	1	0,3%	1	0,5%	1	0
02:00 - 03:00	0	0,2%	0	0,2%	0	0
03:00 - 04:00	0	0,0%	0	0,1%	0	0
04:00 - 05:00	1	0,3%	1	0,2%	0	1
05:00 - 06:00	3	1,1%	3	1,0%	2	1
06:00 - 07:00	14	4,7%	11	3,9%	4	3
07:00 - 08:00	24	7,9%	18	6,7%	8	6
08:00 - 09:00	36	11,9%	27	9,9%	10	8
09:00 - 10:00	18	6,1%	16	6,0%	6	6
10:00 - 11:00	18	6,1%	18	6,9%	6	6
11:00 - 12:00	18	5,9%	18	6,9%	6	7
12:00 - 13:00	20	6,8%	19	7,0%	9	8
13:00 - 14:00	20	6,5%	18	6,7%	9	8
14:00 - 15:00	17	5,6%	18	6,6%	7	7
15:00 - 16:00	17	5,7%	16	6,1%	10	9
16:00 - 17:00	19	6,3%	17	6,5%	9	8
17:00 - 18:00	20	6,8%	18	6,8%	10	9
18:00 - 19:00	16	5,3%	13	4,9%	9	7
19:00 - 20:00	9	2,9%	8	2,9%	5	4
20:00 - 21:00	11	3,5%	10	3,6%	4	4
21:00 - 22:00	7	2,4%	7	2,4%	2	2
22:00 - 23:00	5	1,5%	4	1,6%	2	2
23:00 - 24:00	4	1,4%	4	1,5%	2	2

UURVERLOOP WERKDAG PER RIJRICHTING



ETMAALTOTALEN

	Aantal voertuigen
vr 14-jun	313
za 15-jun	267
zo 16-jun	99
ma 17-jun	301
di 18-jun	284
wo 19-jun	284
do 20-jun	291
vr 21-jun	297
za 22-jun	234
zo 23-jun	199
ma 24-jun	273
di 25-jun	315
wo 26-jun	361
do 27-jun	332
vr 28-jun	268
za 29-jun	161
zo 30-jun	156
ma 1-jul	245
di 2-jul	293
wo 3-jul	272

VERKEERSTELLING

Bromfietzers en fietsers

NOORDEREINDE, S-GRAVELAND

Tussen Herenweg en Stichtse Kade

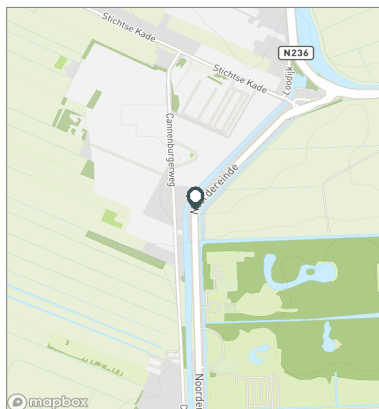


Meetlocatie

Noordereinde
s-Graveland
Tussen Herenweg en Stichtse Kade
Ri. 1 = Ri. Noord (Stichtse Kade)
Ri. 2 = Ri. Zuid (Herenweg)

Meting

Meetperiode: 13 juni t/m 4 juli 2024
Methodiek: Telslangen
In opdracht van: Gemeente Wijdemeren
Uitgevoerd door: MetroCount



Validatie

- = Compleet en representatief
- = Niet representatief
- = Niet compleet
- = Feestdag

DOORSNEDE

	vr 14-6	za 15-6	zo 16-6	ma 17-6	di 18-6	wo 19-6	do 20-6	vr 21-6	za 22-6	zo 23-6
00:00 - 01:00	2	6	0	1	1	0	4	1	8	1
01:00 - 02:00	1	2	1	0	0	1	4	0	4	1
02:00 - 03:00	1	1	0	0	0	0	1	1	1	0
03:00 - 04:00	0	0	0	0	0	0	0	1	1	0
04:00 - 05:00	1	0	0	0	1	2	1	0	0	0
05:00 - 06:00	3	6	1	3	5	2	3	1	1	0
06:00 - 07:00	14	5	0	15	9	10	14	8	0	0
07:00 - 08:00	24	9	1	27	33	17	15	23	2	0
08:00 - 09:00	14	7	1	73	34	24	46	36	3	2
09:00 - 10:00	19	23	3	21	19	22	17	25	10	10
10:00 - 11:00	19	27	2	21	23	18	16	19	32	21
11:00 - 12:00	21	18	12	23	12	15	16	16	29	26
12:00 - 13:00	22	22	7	19	13	26	20	16	16	13
13:00 - 14:00	27	18	2	10	8	25	20	20	18	18
14:00 - 15:00	32	34	10	2	8	32	8	22	27	19
15:00 - 16:00	12	26	6	10	20	13	10	30	20	20
16:00 - 17:00	25	26	9	11	19	18	19	27	15	12
17:00 - 18:00	22	9	14	25	33	17	24	7	17	11
18:00 - 19:00	18	11	5	11	18	13	18	16	4	8
19:00 - 20:00	7	4	3	9	5	9	9	4	5	14
20:00 - 21:00	14	4	9	10	7	8	10	9	10	9
21:00 - 22:00	13	2	8	6	7	5	7	3	2	3
22:00 - 23:00	0	6	0	1	5	1	7	5	4	5
23:00 - 24:00	2	1	5	3	4	6	2	7	5	6
Etmaal (0-24u)	313	267	99	301	284	284	291	297	234	199
Dag (7-19u)	255	230	72	253	240	240	229	257	193	160
Avond (19-23u)	34	16	20	26	24	23	33	21	21	31
Nacht (23-7u)	24	21	7	22	20	21	29	19	20	8
Ochtendspits (7-9u)	38	16	2	100	67	41	61	59	5	2
Avondspits (16-18u)	47	35	23	36	52	35	43	34	32	23
Validatie										

DOORSNEDE

	vr 14-6	za 15-6	zo 16-6	ma 17-6	di 18-6	wo 19-6	do 20-6	vr 21-6	za 22-6	zo 23-6
Ri. Noord	190	182	52	185	168	176	157	179	130	117
Ri. Zuid	123	85	47	116	116	108	134	118	104	82
Ri. Noord	61%	68%	53%	61%	59%	62%	54%	60%	56%	59%
Ri. Zuid	39%	32%	47%	39%	41%	38%	46%	40%	44%	41%

VERKEERSTELLING

Bromfietzers en fietsers

NOORDEREINDE, S-GRAVELAND

Tussen Herenweg en Stichtse Kade

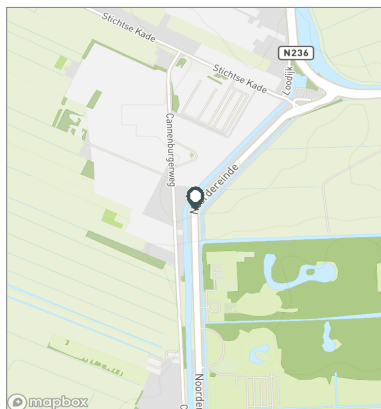


Meetlocatie

Noordereinde
s-Graveland
Tussen Herenweg en Stichtse Kade
Ri. 1 = Ri. Noord (Stichtse Kade)
Ri. 2 = Ri. Zuid (Herenweg)

Meting

Meetperiode: 13 juni t/m 4 juli 2024
Methodiek: Telslangen
In opdracht van: Gemeente Wijdmeren
Uitgevoerd door: MetroCount



Validatie

- = Compleet en representatief
- = Niet representatief
- = Niet compleet
- = Feestdag

DOORSNEDE

	ma 24-6	di 25-6	wo 26-6	do 27-6	vr 28-6	za 29-6	zo 30-6	ma 1-7	di 2-7	wo 3-7
00:00 - 01:00	1	1	3	0	5	2	6	1	0	6
01:00 - 02:00	1	0	0	0	1	4	0	2	1	3
02:00 - 03:00	1	1	0	0	1	1	0	0	0	0
03:00 - 04:00	0	0	0	0	0	0	0	0	1	0
04:00 - 05:00	0	1	1	1	2	0	1	1	0	1
05:00 - 06:00	3	3	8	3	3	0	0	3	3	5
06:00 - 07:00	9	29	15	21	8	3	1	11	20	16
07:00 - 08:00	28	21	33	29	21	4	2	21	19	24
08:00 - 09:00	38	20	39	12	21	0	8	45	53	35
09:00 - 10:00	15	15	27	15	25	9	5	15	10	21
10:00 - 11:00	16	19	21	13	28	14	16	6	21	16
11:00 - 12:00	16	23	23	23	19	18	18	7	24	11
12:00 - 13:00	23	24	14	20	26	20	10	12	27	16
13:00 - 14:00	17	24	44	15	12	20	8	10	17	17
14:00 - 15:00	6	19	12	20	11	10	17	11	18	30
15:00 - 16:00	19	15	16	18	26	6	9	17	7	10
16:00 - 17:00	9	31	15	29	12	13	8	17	20	15
17:00 - 18:00	10	27	27	30	7	10	13	13	12	11
18:00 - 19:00	21	8	14	21	10	2	8	26	5	9
19:00 - 20:00	7	8	12	21	6	3	5	9	12	2
20:00 - 21:00	15	10	15	13	8	10	4	7	9	15
21:00 - 22:00	11	8	12	8	4	7	9	4	5	6
22:00 - 23:00	2	6	6	14	6	5	4	4	4	1
23:00 - 24:00	5	2	4	6	6	0	4	3	5	2
Etmaal (0-24u)	273	315	361	332	268	161	156	245	293	272
Dag (7-19u)	218	246	285	245	218	126	122	200	233	215
Avond (19-23u)	35	32	45	56	24	25	22	24	30	24
Nacht (23-7u)	20	37	31	31	26	10	12	21	30	33
Ochtendspits (7-9u)	66	41	72	41	42	4	10	66	72	59
Avondspits (16-18u)	19	58	42	59	19	23	21	30	32	26
Validatie										

DOORSNEDE

	ma 24-6	di 25-6	wo 26-6	do 27-6	vr 28-6	za 29-6	zo 30-6	ma 1-7	di 2-7	wo 3-7
Ri. Noord	171	188	186	198	149	77	94	154	163	167
Ri. Zuid	102	127	175	134	119	84	62	91	130	105
Ri. Noord	63%	60%	52%	60%	56%	48%	60%	63%	56%	61%
Ri. Zuid	37%	40%	48%	40%	44%	52%	40%	37%	44%	39%