

VERKEERSTELLING

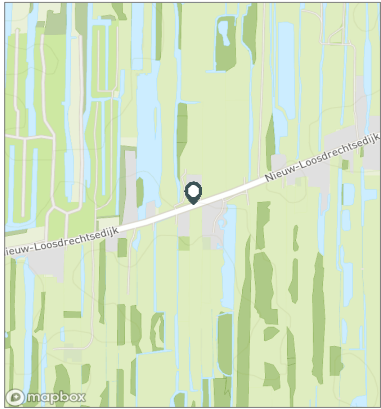
Motorvoertuigen

Meetlocatie

Nieuw-Loosdrechtsedijk
Loosdrecht
Tussen Het Breukeleveensemeentje en Tjalk
Ri. 1 = Ri. Noordoost (Tjalk)
Ri. 2 = Ri. Zuidwest (Het Breukeleveensemeentje)

Meting

Meetperiode: 12 juni t/m 3 juli 2024
Methodiek: Telslangen
In opdracht van: Gemeente Wijdemeren
Uitgevoerd door: MetroCount



Voertuigclassificatie

Voertuigclassificatie op basis van ascombinaties
L = Licht verkeer (2 assen, asafstand < 3,7 m)
M = Middelzwaar verkeer (2 assen, asafstand > 3,7 m)
Z = Zwaar verkeer (3 of meer assen)

NIEUW-LOOSDRECHTSEDIJK, LOOSDRECHT

Tussen Het Breukeleveensemeentje en Tjalk



INTENSITEITEN

	Doorsnede		Ri. Noordoost		Ri. Zuidwest			
	Werkdag	Weekdag	Werkdag	Weekdag	Werkdag	Weekdag		
Etmaal (0-24u)	3816	100%	3757	100%	1918	1884	1898	1872
Dag (7-19u)	3166	83,0%	3114	82,9%	1584	1550	1583	1564
Avond (19-23u)	493	12,9%	491	13,1%	243	249	250	241
Nacht (23-7u)	156	4,1%	152	4,1%	91	85	66	67
Ochtendspits (7-9u)	412	10,8%	336	8,9%	252	205	160	131
Avondspits (16-18u)	691	18,1%	649	17,3%	322	312	369	338

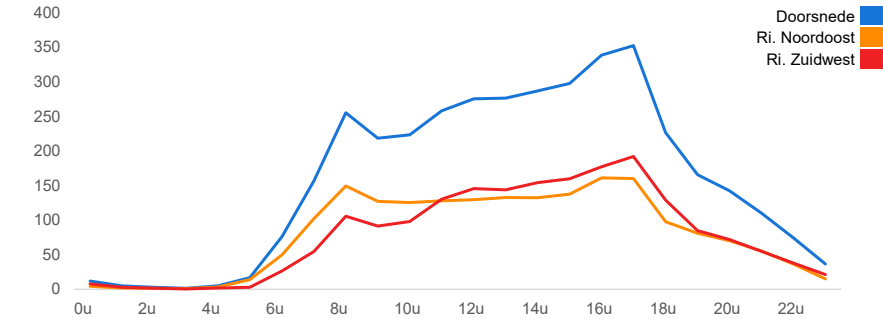
UURCIJFERS

	Doorsnede		Ri. Noordoost		Ri. Zuidwest			
	Werkdag	Weekdag	Werkdag	Weekdag	Werkdag	Weekdag		
00:00 - 01:00	12	0,3%	19	0,5%	4	7	8	11
01:00 - 02:00	5	0,1%	9	0,2%	2	4	3	5
02:00 - 03:00	3	0,1%	5	0,1%	1	2	1	3
03:00 - 04:00	2	0,0%	3	0,1%	1	2	1	1
04:00 - 05:00	5	0,1%	5	0,1%	3	3	2	2
05:00 - 06:00	17	0,4%	14	0,4%	14	11	3	3
06:00 - 07:00	76	2,0%	59	1,6%	50	40	26	20
07:00 - 08:00	157	4,1%	125	3,3%	102	81	55	44
08:00 - 09:00	255	6,7%	211	5,6%	149	125	106	86
09:00 - 10:00	219	5,7%	207	5,5%	127	121	91	87
10:00 - 11:00	224	5,9%	232	6,2%	126	127	98	105
11:00 - 12:00	258	6,8%	274	7,3%	128	133	130	141
12:00 - 13:00	275	7,2%	294	7,8%	130	136	146	158
13:00 - 14:00	277	7,2%	297	7,9%	133	139	144	158
14:00 - 15:00	287	7,5%	304	8,1%	133	138	154	167
15:00 - 16:00	298	7,8%	297	7,9%	138	137	160	160
16:00 - 17:00	339	8,9%	319	8,5%	161	154	177	165
17:00 - 18:00	352	9,2%	330	8,8%	160	158	192	172
18:00 - 19:00	227	5,9%	222	5,9%	98	102	129	120
19:00 - 20:00	166	4,3%	167	4,4%	81	85	85	82
20:00 - 21:00	143	3,7%	146	3,9%	70	74	72	71
21:00 - 22:00	110	2,9%	107	2,8%	55	55	55	52
22:00 - 23:00	74	1,9%	71	1,9%	36	35	38	36
23:00 - 24:00	37	1,0%	37	1,0%	15	16	21	22

VOERTUIGVERDELING

	Doorsnede		Ri. Noordoost		Ri. Zuidwest			
	Werkdag	Weekdag	Werkdag	Weekdag	Werkdag	Weekdag		
Licht (L)	3665	96,1%	3635	96,7%	96,9%	97,5%	95,2%	96,0%
Middelzwaar (M)	94	2,5%	75	2,0%	1,9%	1,5%	3,0%	2,5%
Zwaar (Z)	56	1,5%	47	1,3%	1,2%	1,0%	1,8%	1,5%

UURVERLOOP WERKDAG PER RIJRICHTING



ETMAALTOTALEN

	Aantal voertuigen
do 13-jun	3490
vr 14-jun	3480
za 15-jun	3098
zo 16-jun	2537
ma 17-jun	3321
di 18-jun	3267
wo 19-jun	3656
do 20-jun	3494
vr 21-jun	3661
za 22-jun	4026
zo 23-jun	4234
ma 24-jun	4029
di 25-jun	4166
wo 26-jun	5039
do 27-jun	4794
vr 28-jun	4231
za 29-jun	4292
zo 30-jun	3471
ma 1-jul	3560
di 2-jul	3529

SNELHEID

	Doorsnede	Ri. Noordoost	Ri. Zuidwest
Gem. snelheid V85	51	50	52
< 20 km/u	0,5%	0,4%	0,5%
20 - 30 km/u	0,8%	0,8%	0,9%
30 - 40 km/u	2,7%	3,7%	1,7%
40 - 50 km/u	44,5%	50,8%	38,1%
50 - 60 km/u	42%	36,3%	47,8%
60 - 70 km/u	7,6%	6,4%	8,8%
70 - 80 km/u	1,4%	1,2%	1,6%
> 80 km/u	0,5%	0,4%	0,6%

VERKEERSTELLING

Motorvoertuigen

NIEUW-LOOSDRECHTSEDIJK, LOOSDRECHT

Tussen Het Breukeleveensemeentje en Tjalk



Meetlocatie

Nieuw-Loosdrechtsedijk

Loosdrecht

Tussen Het Breukeleveensemeentje en Tjalk

Ri. 1 = Ri. Noordoost (Tjalk)

Ri. 2 = Ri. Zuidwest (Het Breukeleveensemeentje)

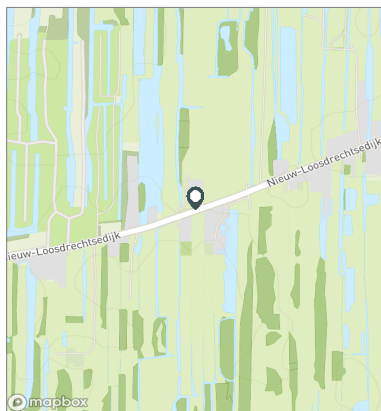
Meting

Meetperiode: 12 juni t/m 3 juli 2024

Methodiek: Telslangen

In opdracht van: Gemeente Wijdemeren

Uitgevoerd door: MetroCount



WERKDAG

	Doorsnede				Ri. Noordoost				Ri. Zuidwest			
	L	M	Z	Tot	L	M	Z	Tot	L	M	Z	Tot
00:00 - 01:00	12	0	0	12	4	0	0	4	8	0	0	8
01:00 - 02:00	5	0	0	5	2	0	0	2	3	0	0	3
02:00 - 03:00	3	0	0	3	1	0	0	1	1	0	0	1
03:00 - 04:00	2	0	0	2	1	0	0	1	1	0	0	1
04:00 - 05:00	5	0	0	5	3	0	0	3	2	0	0	2
05:00 - 06:00	17	0	0	17	14	0	0	14	3	0	0	3
06:00 - 07:00	73	2	1	76	48	1	0	50	24	1	1	26
07:00 - 08:00	145	7	5	157	98	2	1	102	46	5	4	55
08:00 - 09:00	240	9	6	255	143	4	2	149	96	5	5	106
09:00 - 10:00	207	7	4	219	122	4	1	127	85	4	3	91
10:00 - 11:00	213	8	3	224	120	3	2	126	93	4	1	98
11:00 - 12:00	248	6	3	258	123	3	1	128	125	4	2	130
12:00 - 13:00	263	9	4	275	125	3	1	130	137	6	3	146
13:00 - 14:00	264	7	5	277	128	3	2	133	136	5	3	144
14:00 - 15:00	273	9	5	287	127	3	3	133	147	5	2	154
15:00 - 16:00	287	6	5	298	133	3	2	138	154	4	2	160
16:00 - 17:00	324	10	5	339	156	3	3	161	169	7	2	177
17:00 - 18:00	343	6	4	352	157	2	2	160	186	4	2	192
18:00 - 19:00	221	4	2	227	95	2	1	98	126	2	1	129
19:00 - 20:00	162	2	2	166	80	0	1	81	83	1	1	85
20:00 - 21:00	141	1	1	143	70	0	0	70	71	1	0	72
21:00 - 22:00	108	1	1	110	55	0	0	55	54	1	1	55
22:00 - 23:00	74	0	0	74	36	0	0	36	37	0	0	38
23:00 - 24:00	36	0	0	37	15	0	0	15	21	0	0	21
Etmaal (0-24u)	3665	94	56	3816	1858	37	23	1918	1807	57	33	1898
Dag (7-19u)	3028	88	51	3166	1528	35	21	1584	1499	53	30	1583
Avond (19-23u)	485	4	3	493	240	1	1	243	245	3	2	250
Nacht (23-7u)	152	2	2	156	89	1	1	91	63	1	1	66
Ochtendspits (7-9u)	384	16	11	412	242	7	3	252	143	10	8	160
Avondspits (16-18u)	667	15	8	691	312	5	4	322	355	10	4	369

Voertuigclassificatie

Voertuigclassificatie op basis van ascombinaties

L = Licht verkeer (2 assen, asafstand < 3,7 m)

M = Middelzwaar verkeer (2 assen, asafstand > 3,7 m)

Z = Zwaar verkeer (3 of meer assen)

VERKEERSTELLING

Motorvoertuigen

NIEUW-LOOSDRECHTSEDIJK, LOOSDRECHT

Tussen Het Breukeleveensemeentje en Tjalk



Meetlocatie

Nieuw-Loosdrechtsedijk

Loosdrecht

Tussen Het Breukeleveensemeentje en Tjalk

Ri. 1 = Ri. Noordoost (Tjalk)

Ri. 2 = Ri. Zuidwest (Het Breukeleveensemeentje)

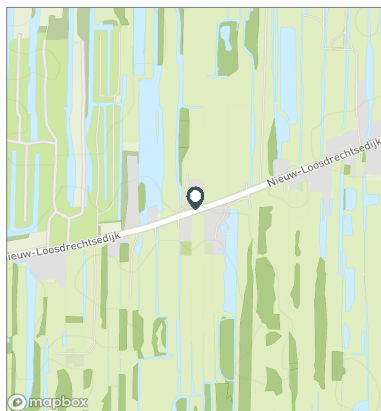
Meting

Meetperiode: 12 juni t/m 3 juli 2024

Methodiek: Telslangen

In opdracht van: Gemeente Wijdmeren

Uitgevoerd door: MetroCount



WEEKDAG

	Doorsnede				Ri. Noordoost				Ri. Zuidwest			
	L	M	Z	Tot	L	M	Z	Tot	L	M	Z	Tot
00:00 - 01:00	19	0	0	19	7	0	0	7	11	0	0	11
01:00 - 02:00	9	0	0	9	4	0	0	4	5	0	0	5
02:00 - 03:00	5	0	0	5	2	0	0	2	3	0	0	3
03:00 - 04:00	3	0	0	3	2	0	0	2	1	0	0	1
04:00 - 05:00	5	0	0	5	3	0	0	3	2	0	0	2
05:00 - 06:00	14	0	0	14	11	0	0	11	3	0	0	3
06:00 - 07:00	57	1	1	59	39	1	0	40	18	1	1	20
07:00 - 08:00	116	5	4	125	78	2	1	81	38	3	3	44
08:00 - 09:00	199	7	5	211	120	3	1	125	79	4	3	86
09:00 - 10:00	198	6	3	207	117	3	1	121	81	3	2	87
10:00 - 11:00	224	6	2	232	123	3	1	127	100	3	1	105
11:00 - 12:00	266	6	3	274	130	2	1	133	136	3	2	141
12:00 - 13:00	283	7	4	294	132	2	1	136	151	4	2	158
13:00 - 14:00	286	6	5	297	135	2	2	139	151	4	3	158
14:00 - 15:00	293	7	5	304	133	2	3	138	160	4	2	167
15:00 - 16:00	288	5	4	297	133	2	2	137	155	3	2	160
16:00 - 17:00	308	8	4	319	149	3	2	154	158	5	2	165
17:00 - 18:00	322	4	3	330	155	2	1	158	168	3	2	172
18:00 - 19:00	217	3	2	222	101	1	1	102	117	2	1	120
19:00 - 20:00	164	2	1	167	84	0	1	85	80	1	1	82
20:00 - 21:00	144	1	0	146	74	0	0	74	70	1	0	71
21:00 - 22:00	105	1	1	107	54	0	0	55	51	1	0	52
22:00 - 23:00	71	0	0	71	35	0	0	35	35	0	0	36
23:00 - 24:00	37	0	0	37	16	0	0	16	22	0	0	22
Etmaal (0-24u)	3635	75	47	3757	1836	29	19	1884	1798	46	28	1872
Dag (7-19u)	3001	69	44	3114	1505	27	18	1550	1496	42	26	1564
Avond (19-23u)	484	4	3	491	247	1	1	249	237	3	2	241
Nacht (23-7u)	149	2	1	152	84	1	0	85	65	1	1	67
Ochtendspits (7-9u)	315	12	8	336	198	5	2	205	117	7	6	131
Avondspits (16-18u)	630	12	7	649	304	4	3	312	326	8	4	338

Voertuigclassificatie

Voertuigclassificatie op basis van ascombinaties

L = Licht verkeer (2 assen, asafstand < 3,7 m)

M = Middelzwaar verkeer (2 assen, asafstand > 3,7 m)

Z = Zwaar verkeer (3 of meer assen)

VERKEERSTELLING

Motorvoertuigen

NIEUW-LOOSDRECHTSEDIJK, LOOSDRECHT

Tussen Het Breukeleveensemeentje en Tjalk

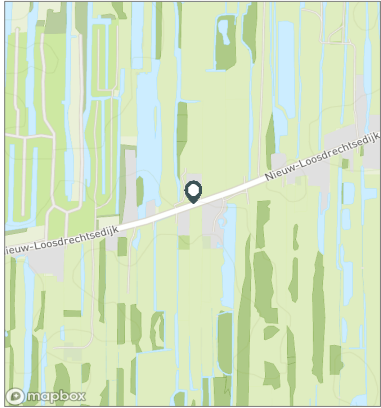


Meetlocatie

Nieuw-Loosdrechtse dijk
Loosdrecht
Tussen Het Breukeleveensemeentje en Tjalk
Ri. 1 = Ri. Noordoost (Tjalk)
Ri. 2 = Ri. Zuidwest (Het Breukeleveensemeentje)

Meting

Meetperiode: 12 juni t/m 3 juli 2024
Methodiek: Telslangen
In opdracht van: Gemeente Wijdemeren
Uitgevoerd door: MetroCount



Voertuigclassificatie

Voertuigclassificatie op basis van ascombinaties
L = Licht verkeer (2 assen, asafstand < 3,7 m)
M = Middelzwaar verkeer (2 assen, asafstand > 3,7 m)
Z = Zwaar verkeer (3 of meer assen)

Validatie

■ = Compleet en representatief
■ = Niet representatief
■ = Niet compleet
■ = Feestdag

DOORSNEDE

	do 13-6	vr 14-6	za 15-6	zo 16-6	ma 17-6	di 18-6	wo 19-6	do 20-6	vr 21-6	za 22-6
00:00 - 01:00	12	14	15	37	5	6	13	12	18	41
01:00 - 02:00	5	7	9	14	5	4	3	6	4	22
02:00 - 03:00	4	2	3	13	4	2	3	2	2	13
03:00 - 04:00	3	1	6	5	0	2	2	4	3	10
04:00 - 05:00	8	6	2	2	1	6	5	1	4	6
05:00 - 06:00	18	16	6	2	16	16	16	17	13	10
06:00 - 07:00	75	62	22	7	82	63	85	76	60	23
07:00 - 08:00	169	143	63	26	129	138	161	184	120	71
08:00 - 09:00	270	232	114	51	260	263	256	250	208	147
09:00 - 10:00	204	198	213	77	202	197	183	206	225	252
10:00 - 11:00	194	220	248	211	169	192	209	200	235	314
11:00 - 12:00	247	245	254	226	214	214	250	244	272	353
12:00 - 13:00	221	287	292	244	231	224	253	252	273	379
13:00 - 14:00	243	240	317	275	255	244	248	229	288	368
14:00 - 15:00	258	279	301	309	286	220	277	238	327	366
15:00 - 16:00	279	263	259	154	252	240	290	265	350	334
16:00 - 17:00	296	342	232	141	306	279	335	293	324	292
17:00 - 18:00	351	309	196	192	287	334	338	300	291	305
18:00 - 19:00	196	190	169	145	199	203	214	225	219	204
19:00 - 20:00	163	136	113	137	156	143	167	195	133	140
20:00 - 21:00	98	102	89	131	114	114	141	117	134	117
21:00 - 22:00	83	81	68	81	61	80	117	77	46	112
22:00 - 23:00	62	62	69	39	60	53	64	54	38	84
23:00 - 24:00	31	43	38	18	27	30	26	47	74	63
Etmaal (0-24u)	3490	3480	3098	2537	3321	3267	3656	3494	3661	4026
Dag (7-19u)	2928	2948	2658	2051	2790	2748	3014	2886	3132	3385
Avond (19-23u)	406	381	339	388	391	390	489	443	351	453
Nacht (23-7u)	156	151	101	98	140	129	153	165	178	188
Ochtendspits (7-9u)	439	375	177	77	389	401	417	434	328	218
Avondspits (16-18u)	647	651	428	333	593	613	673	593	615	597
Validatie										

DOORSNEDE

	do 13-6	vr 14-6	za 15-6	zo 16-6	ma 17-6	di 18-6	wo 19-6	do 20-6	vr 21-6	za 22-6
Ri. Noordoost	1747	1716	1565	1315	1672	1638	1802	1761	1814	1888
Ri. Zuidwest	1743	1764	1533	1222	1649	1629	1854	1733	1847	2138
Ri. Noordoost	50%	49%	51%	52%	50%	50%	49%	50%	50%	47%
Ri. Zuidwest	50%	51%	49%	48%	50%	50%	51%	50%	50%	53%
Licht (L)	3335	3322	3047	2510	3196	3133	3513	3357	3504	3955
Middelzwaar (M)	89	97	33	24	81	98	94	90	100	32
Zwaar (Z)	66	61	18	3	44	36	49	47	57	39
% Licht (L)	95,6%	95,5%	98,4%	98,9%	96,2%	95,9%	96,1%	96,1%	95,7%	98,2%
% Middelzwaar (M)	2,6%	2,8%	1,1%	0,9%	2,4%	3,0%	2,6%	2,6%	2,7%	0,8%
% Zwaar (Z)	1,9%	1,8%	0,6%	0,1%	1,3%	1,1%	1,3%	1,3%	1,6%	1,0%

VERKEERSTELLING

Motorvoertuigen

NIEUW-LOOSDRECHTSEDIJK, LOOSDRECHT

Tussen Het Breukeleveensemeentje en Tjalk

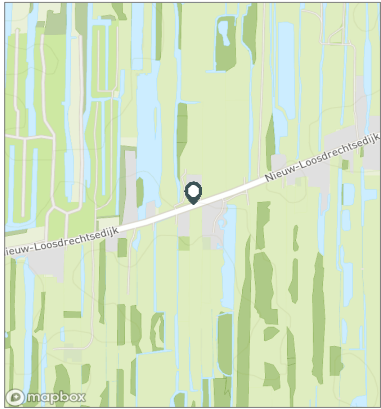


Meetlocatie

Nieuw-Loosdrechtse dijk
Loosdrecht
Tussen Het Breukeleveensemeentje en Tjalk
Ri. 1 = Ri. Noordoost (Tjalk)
Ri. 2 = Ri. Zuidwest (Het Breukeleveensemeentje)

Meting

Meetperiode: 12 juni t/m 3 juli 2024
Methodiek: Telslangen
In opdracht van: Gemeente Wijdemeren
Uitgevoerd door: MetroCount



Voertuigclassificatie

Voertuigclassificatie op basis van ascombinaties
L = Licht verkeer (2 assen, asafstand < 3,7 m)
M = Middelzwaar verkeer (2 assen, asafstand > 3,7 m)
Z = Zwaar verkeer (3 of meer assen)

Validatie

■ = Compleet en representatief
■ = Niet representatief
■ = Niet compleet
■ = Feestdag

DOORSNEDE

	zo	ma	di	wo	do	vr	za	zo	ma	di
	23-6	24-6	25-6	26-6	27-6	28-6	29-6	30-6	1-7	2-7
00:00 - 01:00	45	13	11	12	26	19	34	37	9	0
01:00 - 02:00	27	5	2	5	7	7	20	30	6	5
02:00 - 03:00	10	2	1	5	6	1	4	20	4	3
03:00 - 04:00	9	2	1	1	1	1	6	8	0	1
04:00 - 05:00	12	8	2	5	6	5	2	4	9	6
05:00 - 06:00	11	17	24	16	16	12	8	7	19	18
06:00 - 07:00	12	82	69	78	85	69	31	10	87	77
07:00 - 08:00	28	154	157	162	165	142	49	31	177	168
08:00 - 09:00	70	238	286	282	263	233	155	67	241	297
09:00 - 10:00	136	222	213	268	261	253	278	121	223	214
10:00 - 11:00	246	252	284	264	293	260	307	199	188	205
11:00 - 12:00	361	304	279	296	362	299	347	345	237	226
12:00 - 13:00	440	290	313	356	335	338	368	316	273	251
13:00 - 14:00	424	281	304	374	345	303	382	332	251	232
14:00 - 15:00	417	278	298	377	329	331	370	323	269	271
15:00 - 16:00	350	301	343	351	329	371	348	333	254	295
16:00 - 17:00	309	350	415	400	409	371	337	317	313	327
17:00 - 18:00	344	351	442	470	452	330	288	321	322	410
18:00 - 19:00	282	253	196	340	323	254	266	193	230	137
19:00 - 20:00	255	222	92	271	236	165	216	160	167	96
20:00 - 21:00	237	169	162	233	236	170	196	149	119	130
21:00 - 22:00	129	134	155	232	167	147	129	77	89	83
22:00 - 23:00	56	73	90	186	112	102	83	47	47	50
23:00 - 24:00	24	28	27	55	30	48	68	24	26	27
Etmaal (0-24u)	4234	4029	4166	5039	4794	4231	4292	3471	3560	3529
Dag (7-19u)	3407	3274	3530	3940	3866	3485	3495	2898	2978	3033
Avond (19-23u)	677	598	499	922	751	584	624	433	422	359
Nacht (23-7u)	150	157	137	177	177	162	173	140	160	137
Ochtendspits (7-9u)	98	392	443	444	428	375	204	98	418	465
Avondspits (16-18u)	653	701	857	870	861	701	625	638	635	737
Validatie										

DOORSNEDE

	zo	ma	di	wo	do	vr	za	zo	ma	di
	23-6	24-6	25-6	26-6	27-6	28-6	29-6	30-6	1-7	2-7
Ri. Noordoost	2161	2071	2090	2546	2417	2176	2076	1801	1820	1791
Ri. Zuidwest	2073	1958	2076	2493	2377	2055	2216	1670	1740	1738
Ri. Noordoost	51%	51%	50%	51%	50%	51%	48%	52%	51%	51%
Ri. Zuidwest	49%	49%	50%	49%	50%	49%	52%	48%	49%	49%
Licht (L)	4190	3901	4024	4879	4614	4067	4227	3417	3402	3384
Middelzwaar (M)	20	82	90	97	107	96	31	19	102	95
Zwaar (Z)	24	46	52	63	73	68	34	35	56	50
% Licht (L)	99,0%	96,8%	96,6%	96,8%	96,2%	96,1%	98,5%	98,4%	95,6%	95,9%
% Middelzwaar (M)	0,5%	2,0%	2,2%	1,9%	2,2%	2,3%	0,7%	0,5%	2,9%	2,7%
% Zwaar (Z)	0,6%	1,1%	1,2%	1,3%	1,5%	1,6%	0,8%	1,0%	1,6%	1,4%

VERKEERSTELLING

Motorvoertuigen

NIEUW-LOOSDRECHTSEDIJK, LOOSDRECHT

Tussen Het Breukeleveensemeentje en Tjalk

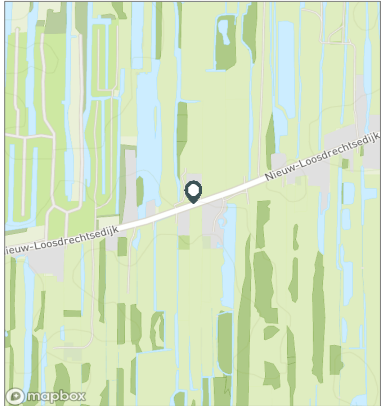


Meetlocatie

Nieuw-Loosdrechtsedijk
Loosdrecht
Tussen Het Breukeleveensemeentje en Tjalk
Ri. 1 = Ri. Noordoost (Tjalk)
Ri. 2 = Ri. Zuidwest (Het Breukeleveensemeentje)

Meting

Meetperiode: 12 juni t/m 3 juli 2024
Methodiek: Telslangen
In opdracht van: Gemeente Wijdemeren
Uitgevoerd door: MetroCount



Voertuigclassificatie

Voertuigclassificatie op basis van ascombinaties
L = Licht verkeer (2 assen, asafstand < 3,7 m)
M = Middelzwaar verkeer (2 assen, asafstand > 3,7 m)
Z = Zwaar verkeer (3 of meer assen)

SNELHEDEN WEEKDAG

	Doorsnede		Ri. Noordoost		Ri. Zuidwest	
	Gemiddelde	V85	Gemiddelde	V85	Gemiddelde	V85
00:00 - 01:00	54	65	49	58	57	68
01:00 - 02:00	54	65	50	58	56	70
02:00 - 03:00	55	69	53	65	58	72
03:00 - 04:00	54	68	52	66	55	71
04:00 - 05:00	54	65	51	59	58	72
05:00 - 06:00	56	68	56	67	56	71
06:00 - 07:00	54	65	54	64	56	67
07:00 - 08:00	53	60	52	60	53	63
08:00 - 09:00	51	59	51	59	52	60
09:00 - 10:00	51	59	50	58	52	59
10:00 - 11:00	50	58	49	58	51	59
11:00 - 12:00	50	58	49	58	51	58
12:00 - 13:00	50	58	49	58	51	58
13:00 - 14:00	50	58	49	57	51	58
14:00 - 15:00	50	58	49	57	51	58
15:00 - 16:00	50	58	49	58	51	58
16:00 - 17:00	50	58	49	57	51	59
17:00 - 18:00	51	59	50	58	52	59
18:00 - 19:00	52	59	50	58	53	60
19:00 - 20:00	52	60	50	59	53	62
20:00 - 21:00	52	60	50	58	54	62
21:00 - 22:00	51	59	50	58	53	61
22:00 - 23:00	51	59	49	57	54	62
23:00 - 24:00	52	61	49	57	55	65
Gemiddelde	51	59	50	58	52	59

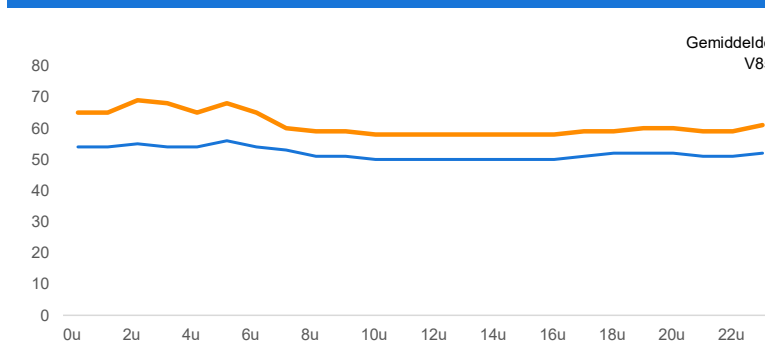
SNELHEDEN PER DAGSOORT

	Doorsnede		Ri. Noordoost		Ri. Zuidwest	
	Gemiddelde	V85	Gemiddelde	V85	Gemiddelde	V85
Maandag	51	59	50	58	52	59
Dinsdag	51	59	50	58	52	59
Woensdag	51	59	50	58	51	59
Donderdag	51	59	50	58	52	59
Vrijdag	51	59	50	58	52	59
Zaterdag	51	59	50	58	52	59
Zondag	50	59	49	58	52	59
Werkdag	51	59	50	58	52	59
Weekdag	51	59	50	58	52	59

SNELHEIDSVERDELING WEEKDAG

	Doorsnede		Ri. Noordoost		Ri. Zuidwest	
	%	Cumulatief %	%	Cumulatief %	%	Cumulatief %
< 20 km/u	0,5%	0,5%	0,4%	0,4%	0,5%	0,5%
20 - 30 km/u	0,8%	1,3%	0,8%	1,2%	0,9%	1,4%
30 - 40 km/u	2,7%	4,0%	3,7%	4,9%	1,7%	3,1%
40 - 50 km/u	44,5%	48,5%	50,8%	55,7%	38,1%	41,2%
50 - 60 km/u	42,0%	90,5%	36,3%	92,0%	47,8%	89,0%
60 - 70 km/u	7,6%	98,1%	6,4%	98,4%	8,8%	97,8%
70 - 80 km/u	1,4%	99,5%	1,2%	99,6%	1,6%	99,4%
> 80 km/u	0,5%	100,0%	0,4%	100,0%	0,6%	100,0%

UURVERLOOP SNELHEDEN



SNELHEIDSVERDELING DOORSNEDE

