

VERKEERSTELLING

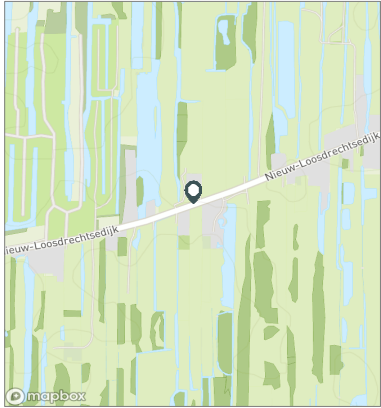
Bromfietzers en fietsers

Meetlocatie

Nieuw-Loosdrechtsedijk
Loosdrecht
Tussen Het Breukeleveensemeentje en Tjalk
Ri. 1 = Ri. Noordoost (Tjalk)
Ri. 2 = Ri. Zuidwest (Het Breukeleveensemeentje)

Meting

Meetperiode: 12 juni t/m 3 juli 2024
Methodiek: Telslangen
In opdracht van: Gemeente Wijdemeren
Uitgevoerd door: MetroCount



Voertuigclassificatie

Voertuigclassificatie op basis van ascombinaties

NIEUW-LOOSDRECHTSEDIJK, LOOSDRECHT

Tussen Het Breukeleveensemeentje en Tjalk

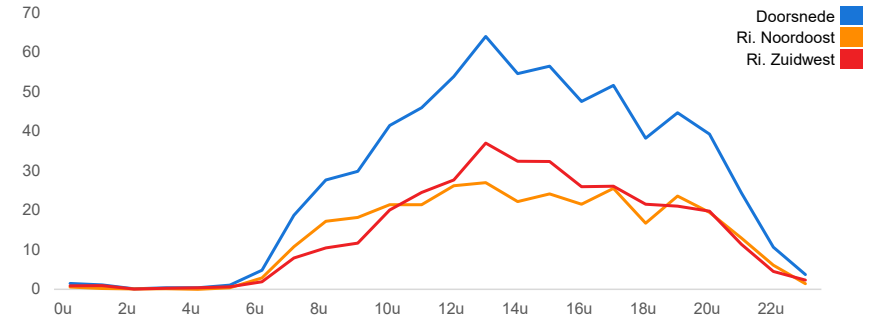
INTENSITEITEN

	Doorsnede				Ri. Noordoost		Ri. Zuidwest	
	Werkdag		Weekdag		Werkdag	Weekdag	Werkdag	Weekdag
Etmaal (0-24u)	662	100%	696	100%	320	332	342	364
Dag (7-19u)	530	80,0%	578	83,0%	252	273	278	306
Avond (19-23u)	119	18,0%	102	14,7%	62	52	57	50
Nacht (23-7u)	13	2,0%	16	2,3%	6	7	7	9
Ochtendspits (7-9u)	46	7,0%	40	5,7%	28	23	18	17
Avondspits (16-18u)	99	15,0%	102	14,7%	47	48	52	54

UURCIJFERS

	Doorsnede				Ri. Noordoost		Ri. Zuidwest	
	Werkdag		Weekdag		Werkdag	Weekdag	Werkdag	Weekdag
00:00 - 01:00	1	0,2%	2	0,3%	1	1	1	1
01:00 - 02:00	1	0,2%	2	0,3%	0	1	1	1
02:00 - 03:00	0	0,0%	1	0,1%	0	0	0	0
03:00 - 04:00	0	0,1%	1	0,2%	0	0	0	1
04:00 - 05:00	0	0,1%	1	0,1%	0	0	0	1
05:00 - 06:00	1	0,2%	1	0,2%	0	0	1	1
06:00 - 07:00	5	0,7%	4	0,6%	3	2	2	2
07:00 - 08:00	19	2,8%	15	2,1%	11	8	8	7
08:00 - 09:00	28	4,2%	25	3,5%	17	14	10	10
09:00 - 10:00	30	4,5%	32	4,6%	18	19	12	14
10:00 - 11:00	41	6,3%	47	6,7%	21	24	20	23
11:00 - 12:00	46	6,9%	57	8,2%	21	28	25	29
12:00 - 13:00	54	8,1%	63	9,1%	26	30	28	33
13:00 - 14:00	64	9,7%	73	10,5%	27	31	37	42
14:00 - 15:00	55	8,2%	66	9,5%	22	27	32	39
15:00 - 16:00	56	8,5%	63	9,0%	24	26	32	36
16:00 - 17:00	48	7,2%	51	7,3%	22	23	26	28
17:00 - 18:00	52	7,8%	51	7,3%	26	25	26	26
18:00 - 19:00	38	5,8%	36	5,1%	17	16	22	20
19:00 - 20:00	45	6,7%	38	5,5%	24	20	21	18
20:00 - 21:00	39	5,9%	33	4,8%	19	17	20	17
21:00 - 22:00	24	3,7%	21	3,0%	13	11	11	10
22:00 - 23:00	11	1,6%	10	1,4%	6	5	5	5
23:00 - 24:00	4	0,6%	4	0,6%	1	2	2	2

UURVERLOOP WERKDAG PER RIJRICHTING



ETMAALTOTALEN

	Aantal voertuigen
do 13-jun	566
vr 14-jun	364
za 15-jun	288
zo 16-jun	352
ma 17-jun	638
di 18-jun	291
wo 19-jun	825
do 20-jun	728
vr 21-jun	402
za 22-jun	686
zo 23-jun	1346
ma 24-jun	1017
di 25-jun	956
wo 26-jun	1090
do 27-jun	1036
vr 28-jun	746
za 29-jun	1089
zo 30-jun	933
ma 1-jul	546
di 2-jul	350

VERKEERSTELLING

Bromfietzers en fietsers

NIEUW-LOOSDRECHTSEDIJK, LOOSDRECHT

Tussen Het Breukeleveensemeentje en Tjalk



Meetlocatie

Nieuw-Loosdrechtse dijk

Loosdrecht

Tussen Het Breukeleveensemeentje en Tjalk

Ri. 1 = Ri. Noordoost (Tjalk)

Ri. 2 = Ri. Zuidwest (Het Breukeleveensemeentje)

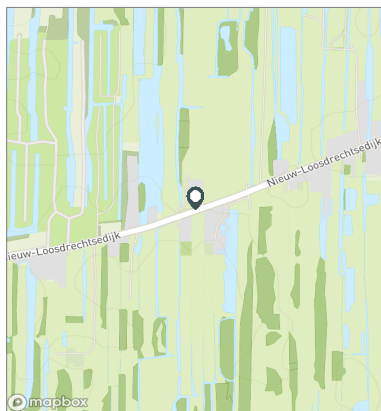
Meting

Meetperiode: 12 juni t/m 3 juli 2024

Methodiek: Telslangen

In opdracht van: Gemeente Wijdemeren

Uitgevoerd door: MetroCount



DOORSNEDE

	do 13-6	vr 14-6	za 15-6	zo 16-6	ma 17-6	di 18-6	wo 19-6	do 20-6	vr 21-6	za 22-6
00:00 - 01:00	1	1	4	2	3	0	1	1	3	1
01:00 - 02:00	0	2	3	4	1	2	0	0	1	7
02:00 - 03:00	0	0	1	2	0	0	0	0	0	0
03:00 - 04:00	0	1	1	0	0	0	0	0	1	4
04:00 - 05:00	1	0	2	2	0	1	1	2	1	3
05:00 - 06:00	2	1	0	0	3	2	2	0	1	2
06:00 - 07:00	6	6	1	1	4	5	4	4	8	2
07:00 - 08:00	12	13	6	5	19	21	23	25	12	4
08:00 - 09:00	22	26	4	8	21	18	26	38	21	15
09:00 - 10:00	36	14	10	22	30	23	24	32	32	25
10:00 - 11:00	42	13	13	37	32	34	50	41	24	47
11:00 - 12:00	35	25	35	51	39	22	65	58	30	45
12:00 - 13:00	42	25	21	38	53	14	68	48	47	66
13:00 - 14:00	61	33	35	39	44	12	66	69	65	90
14:00 - 15:00	37	29	26	23	51	13	81	95	29	82
15:00 - 16:00	57	23	35	13	47	34	61	51	20	69
16:00 - 17:00	46	30	30	13	35	25	72	45	18	77
17:00 - 18:00	31	27	15	27	51	27	60	64	22	43
18:00 - 19:00	36	34	16	15	42	9	46	36	22	35
19:00 - 20:00	39	31	4	18	55	8	67	68	23	24
20:00 - 21:00	39	15	8	15	52	1	63	26	12	15
21:00 - 22:00	14	9	10	10	46	11	34	21	3	12
22:00 - 23:00	5	6	7	2	9	6	8	2	1	7
23:00 - 24:00	2	0	1	5	1	3	3	2	6	11
Etmaal (0-24u)	566	364	288	352	638	291	825	728	402	686
Dag (7-19u)	457	292	246	291	464	252	642	602	342	598
Avond (19-23u)	97	61	29	45	162	26	172	117	39	58
Nacht (23-7u)	12	11	13	16	12	13	11	9	21	30
Ochtendspits (7-9u)	34	39	10	13	40	39	49	63	33	19
Avondspits (16-18u)	77	57	45	40	86	52	132	109	40	120
Validatie										

Validatie

■ = Compleet en representatief

■ = Niet representatief

■ = Niet compleet

■ = Feestdag

DOORSNEDE

	do 13-6	vr 14-6	za 15-6	zo 16-6	ma 17-6	di 18-6	wo 19-6	do 20-6	vr 21-6	za 22-6
Ri. Noordoost	284	185	142	149	319	127	421	340	200	310
Ri. Zuidwest	282	179	146	203	319	164	404	388	202	376
Ri. Noordoost	50%	51%	49%	42%	50%	44%	51%	47%	50%	45%
Ri. Zuidwest	50%	49%	51%	58%	50%	56%	49%	53%	50%	55%

VERKEERSTELLING

Bromfietzers en fietsers

NIEUW-LOOSDRECHTSEDIJK, LOOSDRECHT

Tussen Het Breukeleveensemeentje en Tjalk



Meetlocatie

Nieuw-Loosdrechtsedijk

Loosdrecht

Tussen Het Breukeleveensemeentje en Tjalk

Ri. 1 = Ri. Noordoost (Tjalk)

Ri. 2 = Ri. Zuidwest (Het Breukeleveensemeentje)

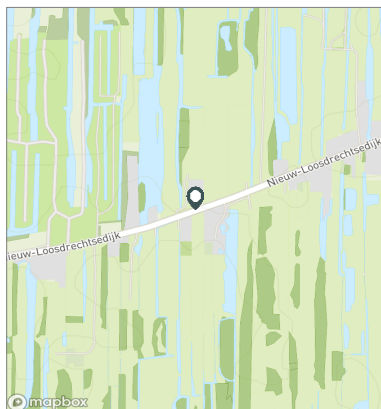
Meting

Meetperiode: 12 juni t/m 3 juli 2024

Methodiek: Telslangen

In opdracht van: Gemeente Wijdemeren

Uitgevoerd door: MetroCount



Validatie

■ = Compleet en representatief

■ = Niet representatief

■ = Niet compleet

■ = Feestdag

DOORSNEDE

	zo 23-6	ma 24-6	di 25-6	wo 26-6	do 27-6	vr 28-6	za 29-6	zo 30-6	ma 1-7	di 2-7
00:00 - 01:00	5	2	1	1	1	2	7	4	2	1
01:00 - 02:00	6	2	1	0	2	2	2	4	0	1
02:00 - 03:00	1	0	0	0	0	2	2	5	0	0
03:00 - 04:00	4	0	0	0	0	2	2	5	0	1
04:00 - 05:00	3	0	0	0	0	0	0	2	0	0
05:00 - 06:00	2	1	3	0	0	0	0	3	0	1
06:00 - 07:00	4	4	5	7	7	3	2	2	4	2
07:00 - 08:00	5	23	28	25	19	21	6	7	16	11
08:00 - 09:00	19	40	37	44	41	32	40	18	25	14
09:00 - 10:00	60	41	36	42	58	38	53	57	27	10
10:00 - 11:00	107	57	81	82	69	44	62	97	34	13
11:00 - 12:00	152	70	80	86	68	57	119	108	35	11
12:00 - 13:00	177	81	110	87	74	66	116	105	59	29
13:00 - 14:00	158	88	95	90	86	77	116	134	62	34
14:00 - 15:00	182	97	98	68	77	33	146	110	44	31
15:00 - 16:00	135	99	83	95	75	68	118	96	37	52
16:00 - 17:00	85	71	67	69	57	74	93	63	31	33
17:00 - 18:00	96	80	57	71	96	58	69	46	43	36
18:00 - 19:00	47	72	32	70	59	41	38	21	32	15
19:00 - 20:00	41	58	46	74	76	43	36	15	54	13
20:00 - 21:00	30	70	44	89	88	31	29	14	21	21
21:00 - 22:00	19	36	33	50	52	24	11	8	12	15
22:00 - 23:00	8	21	14	35	22	19	13	5	4	5
23:00 - 24:00	0	4	5	5	9	9	9	4	4	1
Etmaal (0-24u)	1346	1017	956	1090	1036	746	1089	933	546	350
Dag (7-19u)	1223	819	804	829	779	609	976	862	445	289
Avond (19-23u)	98	185	137	248	238	117	89	42	91	54
Nacht (23-7u)	25	13	15	13	19	20	24	29	10	7
Ochtendspits (7-9u)	24	63	65	69	60	53	46	25	41	25
Avondspits (16-18u)	181	151	124	140	153	132	162	109	74	69
Validatie										

DOORSNEDE

	zo 23-6	ma 24-6	di 25-6	wo 26-6	do 27-6	vr 28-6	za 29-6	zo 30-6	ma 1-7	di 2-7
Ri. Noordoost	611	484	477	504	509	360	504	454	250	177
Ri. Zuidwest	735	533	479	586	527	386	585	479	296	173
Ri. Noordoost	45%	48%	50%	46%	49%	48%	46%	49%	46%	51%
Ri. Zuidwest	55%	52%	50%	54%	51%	52%	54%	51%	54%	49%