

VERKEERSTELLING

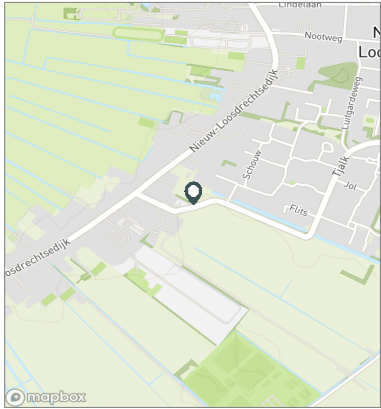
Motorvoertuigen

Meetlocatie

Tjalk
Loosdrecht
Tussen Nieuw-Loosdrechtsedijk en Schakel
Ri. 1 = Ri. Noordoost (Schakel)
Ri. 2 = Ri. Zuidwest (Nieuw-Loosdrechtsedijk)

Meting

Meetperiode: 12 juni t/m 3 juli 2024
Methodiek: Telslangen
In opdracht van: Gemeente Wijdemeren
Uitgevoerd door: MetroCount



Voertuigclassificatie

Voertuigclassificatie op basis van ascombinaties
L = Licht verkeer (2 assen, asafstand < 3,7 m)
M = Middelzwaar verkeer (2 assen, asafstand > 3,7 m)
Z = Zwaar verkeer (3 of meer assen)

TJALK, LOOSDRECHT

Tussen Nieuw-Loosdrechtsedijk en Schakel



INTENSITEITEN

	Doorsnede				Ri. Noordoost		Ri. Zuidwest	
	Werkdag		Weekdag		Werkdag	Weekdag	Werkdag	Weekdag
Etmaal (0-24u)	2289	100%	2145	100%	1167	1102	1121	1043
Dag (7-19u)	1933	84,4%	1805	84,2%	986	927	946	879
Avond (19-23u)	259	11,3%	249	11,6%	131	129	127	120
Nacht (23-7u)	98	4,3%	90	4,2%	50	47	48	44
Ochtendspits (7-9u)	288	12,6%	231	10,8%	146	119	142	112
Avondspits (16-18u)	414	18,1%	371	17,3%	221	201	193	169

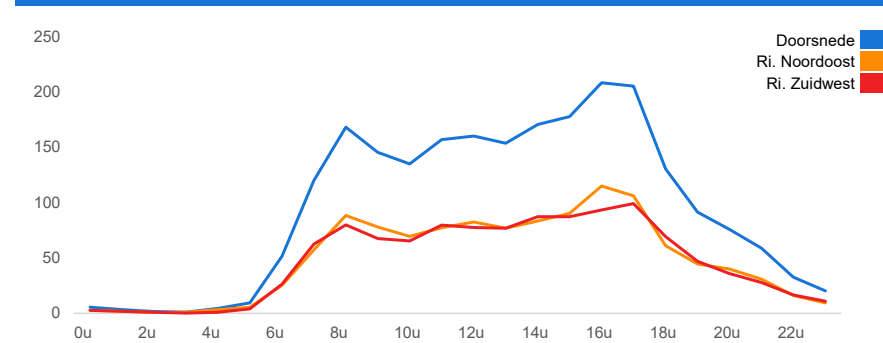
UURCIJFERS

	Doorsnede				Ri. Noordoost		Ri. Zuidwest	
	Werkdag		Weekdag		Werkdag	Weekdag	Werkdag	Weekdag
00:00 - 01:00	5	0,2%	8	0,4%	3	4	3	4
01:00 - 02:00	3	0,2%	5	0,2%	2	3	2	2
02:00 - 03:00	2	0,1%	3	0,1%	1	2	1	1
03:00 - 04:00	1	0,0%	2	0,1%	1	1	0	1
04:00 - 05:00	4	0,2%	4	0,2%	3	3	1	1
05:00 - 06:00	10	0,4%	7	0,3%	5	4	4	3
06:00 - 07:00	52	2,3%	41	1,9%	25	20	26	20
07:00 - 08:00	120	5,2%	93	4,3%	57	45	63	48
08:00 - 09:00	168	7,4%	138	6,4%	88	74	80	64
09:00 - 10:00	146	6,4%	135	6,3%	78	72	68	63
10:00 - 11:00	135	5,9%	137	6,4%	70	71	65	65
11:00 - 12:00	157	6,9%	158	7,4%	77	78	80	79
12:00 - 13:00	160	7,0%	161	7,5%	83	83	78	78
13:00 - 14:00	154	6,7%	155	7,2%	77	76	77	79
14:00 - 15:00	171	7,5%	168	7,9%	83	82	87	86
15:00 - 16:00	178	7,8%	170	7,9%	90	85	87	85
16:00 - 17:00	208	9,1%	185	8,6%	115	102	93	83
17:00 - 18:00	205	9,0%	185	8,6%	106	99	99	86
18:00 - 19:00	130	5,7%	120	5,6%	61	59	69	61
19:00 - 20:00	91	4,0%	88	4,1%	45	45	47	43
20:00 - 21:00	76	3,3%	75	3,5%	40	40	36	35
21:00 - 22:00	59	2,6%	54	2,5%	31	28	28	26
22:00 - 23:00	33	1,4%	31	1,5%	16	15	17	16
23:00 - 24:00	20	0,9%	20	1,0%	9	9	11	12

VOERTUIGVERDELING

	Doorsnede				Ri. Noordoost		Ri. Zuidwest	
	Werkdag		Weekdag		Werkdag	Weekdag	Werkdag	Weekdag
Licht (L)	2167	94,7%	2045	95,3%	96,5%	97,0%	92,7%	93,5%
Middelzwaar (M)	77	3,4%	63	2,9%	1,5%	1,3%	5,3%	4,7%
Zwaar (Z)	45	2,0%	37	1,7%	2,0%	1,7%	1,9%	1,7%

UURVERLOOP WERKDAG PER RIJRICHTING



ETMAALTOTALEN

	Aantal voertuigen
do 13-jun	2266
vr 14-jun	2266
za 15-jun	1783
zo 16-jun	1387
ma 17-jun	2212
di 18-jun	2017
wo 19-jun	2265
do 20-jun	2115
vr 21-jun	2338
za 22-jun	2021
zo 23-jun	1789
ma 24-jun	2313
di 25-jun	2326
wo 26-jun	2583
do 27-jun	2543
vr 28-jun	2456
za 29-jun	2157
zo 30-jun	1570
ma 1-jul	2257
di 2-jul	2123

SNELHEID

	Doorsnede	Ri. Noordoost	Ri. Zuidwest
Gem. snelheid V85	42	42	42
< 20 km/u	0,6%	0,6%	0,7%
20 - 30 km/u	3%	3,3%	2,7%
30 - 40 km/u	30,9%	31,8%	30%
40 - 50 km/u	56,7%	56,6%	56,8%
50 - 60 km/u	8,2%	7,2%	9,4%
60 - 70 km/u	0,5%	0,5%	0,5%
70 - 80 km/u	0%	0%	0%
> 80 km/u	0%	0%	0%

VERKEERSTELLING

Motorvoertuigen

TJALK, LOOSDRECHT

Tussen Nieuw-Loosdrechtsedijk en Schakel

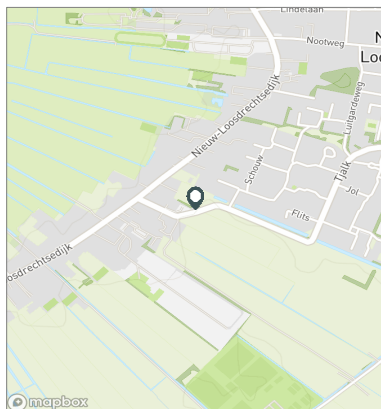


Meetlocatie

Tjalk
Loosdrecht
Tussen Nieuw-Loosdrechtsedijk en Schakel
Ri. 1 = Ri. Noordoost (Schakel)
Ri. 2 = Ri. Zuidwest (Nieuw-Loosdrechtsedijk)

Meting

Meetperiode: 12 juni t/m 3 juli 2024
Methodiek: Telslangen
In opdracht van: Gemeente Wijdemeren
Uitgevoerd door: MetroCount



WERKDAG

	Doorsnede				Ri. Noordoost				Ri. Zuidwest			
	L	M	Z	Tot	L	M	Z	Tot	L	M	Z	Tot
00:00 - 01:00	5	0	0	5	3	0	0	3	3	0	0	3
01:00 - 02:00	3	0	0	3	2	0	0	2	2	0	0	2
02:00 - 03:00	2	0	0	2	1	0	0	1	1	0	0	1
03:00 - 04:00	1	0	0	1	1	0	0	1	0	0	0	0
04:00 - 05:00	4	0	0	4	3	0	0	3	1	0	0	1
05:00 - 06:00	9	0	0	10	5	0	0	5	4	0	0	4
06:00 - 07:00	45	5	2	52	24	0	1	25	21	5	1	26
07:00 - 08:00	110	5	4	120	55	1	2	57	56	4	2	63
08:00 - 09:00	160	6	2	168	85	2	1	88	75	3	1	80
09:00 - 10:00	137	6	3	146	74	2	1	78	62	4	1	68
10:00 - 11:00	127	6	2	135	67	1	1	70	60	4	1	65
11:00 - 12:00	148	6	3	157	75	1	1	77	73	4	2	80
12:00 - 13:00	151	6	3	160	79	2	2	83	71	5	2	78
13:00 - 14:00	145	5	4	154	74	1	2	77	71	4	2	77
14:00 - 15:00	160	6	4	171	80	1	2	83	80	5	2	87
15:00 - 16:00	169	4	4	178	87	1	2	90	82	3	2	87
16:00 - 17:00	198	6	5	208	111	2	3	115	87	5	2	93
17:00 - 18:00	198	4	3	205	103	1	2	106	95	3	1	99
18:00 - 19:00	125	4	2	130	60	0	1	61	65	3	1	69
19:00 - 20:00	88	3	1	91	44	1	0	45	44	2	0	47
20:00 - 21:00	73	1	1	76	39	0	1	40	34	1	0	36
21:00 - 22:00	56	2	1	59	30	0	1	31	26	1	0	28
22:00 - 23:00	31	1	0	33	16	0	0	16	16	1	0	17
23:00 - 24:00	19	1	0	20	9	0	0	9	10	1	0	11
Etmaal (0-24u)	2167	77	45	2289	1127	17	23	1167	1040	60	22	1121
Dag (7-19u)	1828	64	40	1933	950	16	20	986	878	48	20	946
Avond (19-23u)	249	7	3	259	128	1	2	131	120	6	1	127
Nacht (23-7u)	90	6	2	98	49	0	1	50	41	6	1	48
Ochtendspits (7-9u)	270	11	7	288	139	3	3	146	131	8	3	142
Avondspits (16-18u)	396	10	8	414	214	2	5	221	182	8	3	193

Voertuigclassificatie

Voertuigclassificatie op basis van ascombinaties

L = Licht verkeer (2 assen, asafstand < 3,7 m)

M = Middelzwaar verkeer (2 assen, asafstand > 3,7 m)

Z = Zwaar verkeer (3 of meer assen)

VERKEERSTELLING

Motorvoertuigen

TJALK, LOOSDRECHT

Tussen Nieuw-Loosdrechtsedijk en Schakel

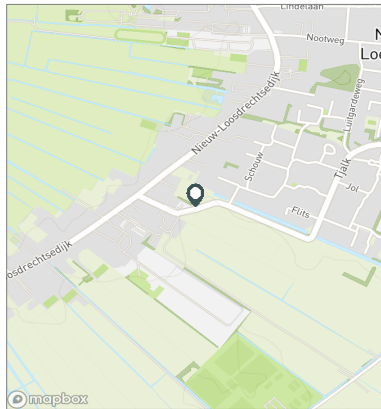


Meetlocatie

Tjalk
Loosdrecht
Tussen Nieuw-Loosdrechtsedijk en Schakel
Ri. 1 = Ri. Noordoost (Schakel)
Ri. 2 = Ri. Zuidwest (Nieuw-Loosdrechtsedijk)

Meting

Meetperiode: 12 juni t/m 3 juli 2024
Methodiek: Telslangen
In opdracht van: Gemeente Wijdemeren
Uitgevoerd door: MetroCount



WEEKDAG

	Doorsnede				Ri. Noordoost				Ri. Zuidwest			
	L	M	Z	Tot	L	M	Z	Tot	L	M	Z	Tot
00:00 - 01:00	8	0	0	8	4	0	0	4	4	0	0	4
01:00 - 02:00	5	0	0	5	3	0	0	3	2	0	0	2
02:00 - 03:00	3	0	0	3	2	0	0	2	1	0	0	1
03:00 - 04:00	2	0	0	2	1	0	0	1	1	0	0	1
04:00 - 05:00	4	0	0	4	3	0	0	3	1	0	0	1
05:00 - 06:00	7	0	0	7	4	0	0	4	3	0	0	3
06:00 - 07:00	36	4	1	41	20	0	1	20	16	3	1	20
07:00 - 08:00	86	4	3	93	43	1	1	45	43	3	2	48
08:00 - 09:00	132	5	2	138	71	2	1	74	61	3	1	64
09:00 - 10:00	127	5	2	135	69	2	1	72	58	3	1	63
10:00 - 11:00	130	4	2	137	69	1	1	71	61	3	1	65
11:00 - 12:00	150	5	3	158	76	1	1	78	74	4	2	79
12:00 - 13:00	153	5	3	161	80	1	1	83	73	4	2	78
13:00 - 14:00	148	4	3	155	74	1	1	76	74	3	2	79
14:00 - 15:00	160	5	3	168	80	1	2	82	80	4	1	86
15:00 - 16:00	163	4	3	170	82	1	2	85	80	3	2	85
16:00 - 17:00	177	5	4	185	98	1	2	102	78	4	1	83
17:00 - 18:00	179	3	3	185	97	1	2	99	83	2	1	86
18:00 - 19:00	115	3	2	120	58	0	1	59	57	3	1	61
19:00 - 20:00	84	3	1	88	44	1	0	45	40	2	0	43
20:00 - 21:00	73	1	1	75	40	0	1	40	34	1	0	35
21:00 - 22:00	52	1	1	54	28	0	0	28	25	1	0	26
22:00 - 23:00	30	1	0	31	15	0	0	15	15	1	0	16
23:00 - 24:00	19	1	0	20	9	0	0	9	11	1	0	12
Etmaal (0-24u)	2045	63	37	2145	1070	14	19	1102	975	49	18	1043
Dag (7-19u)	1720	52	33	1805	897	13	17	927	823	39	17	879
Avond (19-23u)	240	6	3	249	126	1	2	129	114	5	1	120
Nacht (23-7u)	84	5	1	90	46	0	1	47	38	5	1	44
Ochtendspits (7-9u)	218	9	5	231	114	3	2	119	104	6	3	112
Avondspits (16-18u)	356	8	6	371	195	2	4	201	161	6	3	169

Voertuigclassificatie

Voertuigclassificatie op basis van ascombinaties
L = Licht verkeer (2 assen, asafstand < 3,7 m)
M = Middelzwaar verkeer (2 assen, asafstand > 3,7 m)
Z = Zwaar verkeer (3 of meer assen)

VERKEERSTELLING

Motorvoertuigen

TJALK, LOOSDRECHT

Tussen Nieuw-Loosdrechtsedijk en Schakel

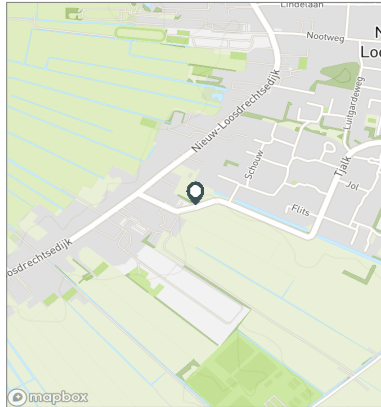


Meetlocatie

Tjalk
Loosdrecht
Tussen Nieuw-Loosdrechtsedijk en Schakel
Ri. 1 = Ri. Noordoost (Schakel)
Ri. 2 = Ri. Zuidwest (Nieuw-Loosdrechtsedijk)

Meting

Meetperiode: 12 juni t/m 3 juli 2024
Methodiek: Telslangen
In opdracht van: Gemeente Wijdemeren
Uitgevoerd door: MetroCount



Voertuigclassificatie

Voertuigclassificatie op basis van ascombinaties
L = Licht verkeer (2 assen, asafstand < 3,7 m)
M = Middelzwaar verkeer (2 assen, asafstand > 3,7 m)
Z = Zwaar verkeer (3 of meer assen)

Validatie

■ = Compleet en representatief
■ = Niet representatief
■ = Niet compleet
■ = Feestdag

DOORSNEDE

	do 13-6	vr 14-6	za 15-6	zo 16-6	ma 17-6	di 18-6	wo 19-6	do 20-6	vr 21-6	za 22-6
00:00 - 01:00	4	7	8	17	3	6	9	4	6	16
01:00 - 02:00	2	4	5	9	1	3	5	7	1	6
02:00 - 03:00	1	3	2	8	1	3	2	1	2	1
03:00 - 04:00	1	1	3	4	0	3	0	2	2	2
04:00 - 05:00	3	4	0	4	3	4	4	4	3	6
05:00 - 06:00	10	7	2	0	10	11	10	8	7	2
06:00 - 07:00	50	45	18	7	55	49	57	43	46	17
07:00 - 08:00	126	94	44	8	135	111	114	124	98	36
08:00 - 09:00	182	170	89	37	155	175	160	147	162	83
09:00 - 10:00	128	138	124	71	145	140	119	122	162	135
10:00 - 11:00	108	139	143	116	111	110	135	111	162	175
11:00 - 12:00	180	161	154	129	125	149	165	148	186	201
12:00 - 13:00	164	186	162	119	165	102	179	142	160	154
13:00 - 14:00	131	174	181	147	156	128	161	137	181	165
14:00 - 15:00	183	178	156	168	188	151	165	140	187	177
15:00 - 16:00	187	186	153	79	186	155	174	165	189	179
16:00 - 17:00	214	206	144	70	186	192	201	193	215	162
17:00 - 18:00	205	199	118	117	186	173	200	213	189	136
18:00 - 19:00	135	111	70	76	152	123	121	129	128	120
19:00 - 20:00	84	100	60	73	98	81	104	96	81	72
20:00 - 21:00	64	56	48	71	69	55	75	78	88	64
21:00 - 22:00	63	46	35	31	43	59	57	42	31	42
22:00 - 23:00	26	30	34	20	24	21	29	33	16	37
23:00 - 24:00	15	21	30	6	15	13	19	26	36	33
Etmaal (0-24u)	2266	2266	1783	1387	2212	2017	2265	2115	2338	2021
Dag (7-19u)	1943	1942	1538	1137	1890	1709	1894	1771	2019	1723
Avond (19-23u)	237	232	177	195	234	216	265	249	216	215
Nacht (23-7u)	86	92	68	55	88	92	106	95	103	83
Ochtendspits (7-9u)	308	264	133	45	290	286	274	271	260	119
Avondspits (16-18u)	419	405	262	187	372	365	401	406	404	298
Validatie										

DOORSNEDE

	do 13-6	vr 14-6	za 15-6	zo 16-6	ma 17-6	di 18-6	wo 19-6	do 20-6	vr 21-6	za 22-6
Ri. Noordoost	1172	1143	955	743	1130	1045	1167	1064	1162	1012
Ri. Zuidwest	1094	1123	828	644	1082	972	1098	1051	1176	1009
Ri. Noordoost	52%	50%	54%	54%	51%	52%	52%	50%	50%	50%
Ri. Zuidwest	48%	50%	46%	46%	49%	48%	48%	50%	50%	50%
Licht (L)	2147	2140	1746	1361	2098	1893	2143	1978	2229	1960
Middelzwaar (M)	75	74	26	20	76	84	85	79	69	36
Zwaar (Z)	44	52	11	6	38	40	37	58	40	25
% Licht (L)	94,7%	94,4%	97,9%	98,1%	94,8%	93,9%	94,6%	93,5%	95,3%	97,0%
% Middelzwaar (M)	3,3%	3,3%	1,5%	1,4%	3,4%	4,2%	3,8%	3,7%	3,0%	1,8%
% Zwaar (Z)	1,9%	2,3%	0,6%	0,4%	1,7%	2,0%	1,6%	2,7%	1,7%	1,2%

VERKEERSTELLING

Motorvoertuigen

TJALK, LOOSDRECHT

Tussen Nieuw-Loosdrechtsedijk en Schakel

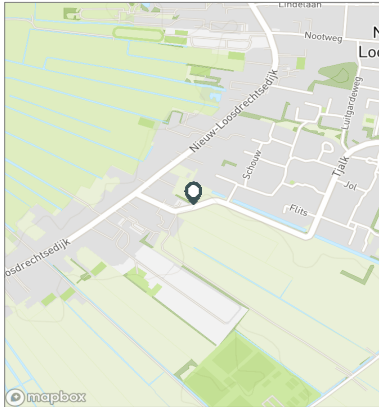


Meetlocatie

Tjalk
Loosdrecht
Tussen Nieuw-Loosdrechtsedijk en Schakel
Ri. 1 = Ri. Noordoost (Schakel)
Ri. 2 = Ri. Zuidwest (Nieuw-Loosdrechtsedijk)

Meting

Meetperiode: 12 juni t/m 3 juli 2024
Methodiek: Telslangen
In opdracht van: Gemeente Wijdemeren
Uitgevoerd door: MetroCount



Voertuigclassificatie

Voertuigclassificatie op basis van ascombinaties
L = Licht verkeer (2 assen, asafstand < 3,7 m)
M = Middelzwaar verkeer (2 assen, asafstand > 3,7 m)
Z = Zwaar verkeer (3 of meer assen)

Validatie

■ = Compleet en representatief
■ = Niet representatief
■ = Niet compleet
■ = Feestdag

DOORSNEDE

	zo 23-6	ma 24-6	di 25-6	wo 26-6	do 27-6	vr 28-6	za 29-6	zo 30-6	ma 1-7	di 2-7
00:00 - 01:00	15	4	6	10	7	10	11	19	3	0
01:00 - 02:00	11	1	3	7	3	9	8	15	1	2
02:00 - 03:00	9	1	1	2	4	0	4	12	1	1
03:00 - 04:00	5	1	1	0	0	1	5	4	1	2
04:00 - 05:00	3	3	5	7	6	6	5	1	4	5
05:00 - 06:00	4	9	12	11	12	6	3	3	14	6
06:00 - 07:00	6	51	44	53	59	55	23	7	58	50
07:00 - 08:00	12	134	130	105	130	104	45	11	147	129
08:00 - 09:00	35	170	183	182	202	157	93	40	152	177
09:00 - 10:00	82	144	143	166	171	152	165	68	142	137
10:00 - 11:00	130	156	152	163	165	153	165	116	121	127
11:00 - 12:00	172	145	163	153	202	176	182	123	125	136
12:00 - 13:00	223	158	153	207	165	170	166	152	169	129
13:00 - 14:00	154	165	153	153	166	154	157	152	154	137
14:00 - 15:00	144	163	146	176	140	228	182	149	181	159
15:00 - 16:00	145	155	189	174	202	196	206	136	141	175
16:00 - 17:00	108	209	246	219	190	221	146	135	205	221
17:00 - 18:00	148	203	221	220	217	195	142	150	217	239
18:00 - 19:00	98	159	94	166	152	138	125	69	144	70
19:00 - 20:00	88	104	59	126	108	94	102	77	104	49
20:00 - 21:00	94	87	90	86	104	83	98	74	71	75
21:00 - 22:00	70	55	72	104	78	72	49	31	47	47
22:00 - 23:00	19	26	46	66	39	50	45	15	30	29
23:00 - 24:00	14	10	14	27	21	26	30	11	25	21
Etmaal (0-24u)	1789	2313	2326	2583	2543	2456	2157	1570	2257	2123
Dag (7-19u)	1451	1961	1973	2084	2102	2044	1774	1301	1898	1836
Avond (19-23u)	271	272	267	382	329	299	294	197	252	200
Nacht (23-7u)	67	80	86	117	112	113	89	72	107	87
Ochtendspits (7-9u)	47	304	313	287	332	261	138	51	299	306
Avondspits (16-18u)	256	412	467	439	407	416	288	285	422	460
Validatie										

DOORSNEDE

	zo 23-6	ma 24-6	di 25-6	wo 26-6	do 27-6	vr 28-6	za 29-6	zo 30-6	ma 1-7	di 2-7
Ri. Noordoost	951	1185	1191	1319	1297	1231	1115	857	1162	1100
Ri. Zuidwest	838	1128	1135	1264	1246	1225	1042	713	1095	1023
Ri. Noordoost	53%	51%	51%	51%	51%	50%	52%	55%	51%	52%
Ri. Zuidwest	47%	49%	49%	49%	49%	50%	48%	45%	49%	48%
Licht (L)	1744	2200	2202	2445	2405	2342	2093	1536	2132	2013
Middelzwaar (M)	26	69	83	87	83	68	32	24	78	74
Zwaar (Z)	19	44	41	51	55	46	32	10	47	36
% Licht (L)	97,5%	95,1%	94,7%	94,7%	94,6%	95,4%	97,0%	97,8%	94,5%	94,8%
% Middelzwaar (M)	1,5%	3,0%	3,6%	3,4%	3,3%	2,8%	1,5%	1,5%	3,5%	3,5%
% Zwaar (Z)	1,1%	1,9%	1,8%	2,0%	2,2%	1,9%	1,5%	0,6%	2,1%	1,7%

VERKEERSTELLING

Motorvoertuigen

TJALK, LOOSDRECHT

Tussen Nieuw-Loosdrechtsedijk en Schakel

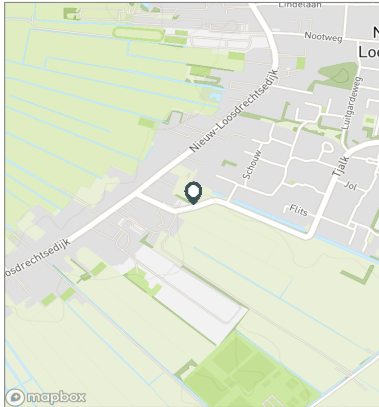


Meetlocatie

Tjalk
Loosdrecht
Tussen Nieuw-Loosdrechtsedijk en Schakel
Ri. 1 = Ri. Noordoost (Schakel)
Ri. 2 = Ri. Zuidwest (Nieuw-Loosdrechtsedijk)

Meting

Meetperiode: 12 juni t/m 3 juli 2024
Methodiek: Telslangen
In opdracht van: Gemeente Wijdemeren
Uitgevoerd door: MetroCount



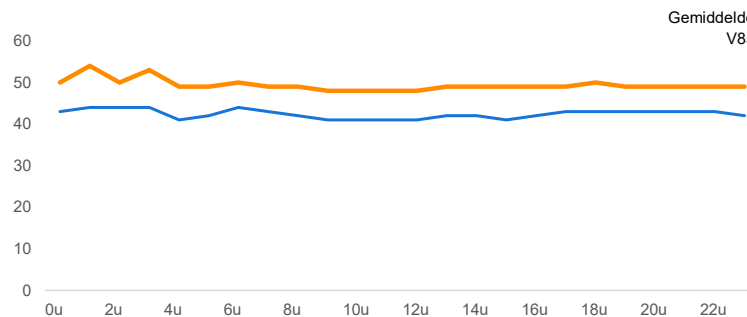
Voertuigclassificatie

Voertuigclassificatie op basis van ascombinaties
L = Licht verkeer (2 assen, asafstand < 3,7 m)
M = Middelzwaar verkeer (2 assen, asafstand > 3,7 m)
Z = Zwaar verkeer (3 of meer assen)

SNELHEDEN WEEKDAG

	Doorsnede		Ri. Noordoost		Ri. Zuidwest	
	Gemiddelde	V85	Gemiddelde	V85	Gemiddelde	V85
00:00 - 01:00	43	50	43	51	43	50
01:00 - 02:00	44	54	44	55	44	52
02:00 - 03:00	44	50	44	50	44	50
03:00 - 04:00	44	53	44	54	45	50
04:00 - 05:00	41	49	41	49	40	49
05:00 - 06:00	42	49	43	49	41	48
06:00 - 07:00	44	50	43	49	45	52
07:00 - 08:00	43	49	43	49	43	49
08:00 - 09:00	42	49	42	48	42	49
09:00 - 10:00	41	48	41	48	41	48
10:00 - 11:00	41	48	41	48	41	49
11:00 - 12:00	41	48	41	48	41	48
12:00 - 13:00	41	48	41	48	41	49
13:00 - 14:00	42	49	41	48	42	49
14:00 - 15:00	42	49	41	49	42	49
15:00 - 16:00	41	49	41	49	41	49
16:00 - 17:00	42	49	42	49	43	49
17:00 - 18:00	43	49	43	49	43	50
18:00 - 19:00	43	50	43	49	43	50
19:00 - 20:00	43	49	43	49	43	49
20:00 - 21:00	43	49	42	49	43	50
21:00 - 22:00	43	49	43	49	43	50
22:00 - 23:00	43	49	43	49	42	49
23:00 - 24:00	42	49	41	49	43	50
Gemiddelde	42	49	42	49	42	49

UURVERLOOP SNELHEDEN



SNELHEDEN PER DAGSOORT

	Doorsnede		Ri. Noordoost		Ri. Zuidwest	
	Gemiddelde	V85	Gemiddelde	V85	Gemiddelde	V85
Maandag	42	49	42	49	42	49
Dinsdag	42	49	42	49	43	49
Woensdag	42	49	42	49	42	49
Donderdag	42	49	42	49	42	49
Vrijdag	42	49	42	49	42	49
Zaterdag	42	49	42	49	42	49
Zondag	42	49	42	49	42	49
Werkdag	42	49	42	49	42	49
Weekdag	42	49	42	49	42	49

SNELHEIDSVERTDELING WEEKDAG

	Doorsnede		Ri. Noordoost		Ri. Zuidwest	
	%	Cumulatief %	%	Cumulatief %	%	Cumulatief %
< 20 km/u	0,6%	0,6%	0,6%	0,6%	0,7%	0,7%
20 - 30 km/u	3,0%	3,6%	3,3%	3,9%	2,7%	3,4%
30 - 40 km/u	30,9%	34,5%	31,8%	35,6%	30,0%	33,4%
40 - 50 km/u	56,7%	91,2%	56,6%	92,2%	56,8%	90,1%
50 - 60 km/u	8,2%	99,5%	7,2%	99,4%	9,4%	99,5%
60 - 70 km/u	0,5%	100,0%	0,5%	100,0%	0,5%	100,0%
70 - 80 km/u	0,0%	100,0%	0,0%	100,0%	0,0%	100,0%
> 80 km/u	0,0%	100,0%	0,0%	100,0%	0,0%	100,0%

SNELHEIDSVERTDELING DOORSNEDE

