

VERKEERSTELLING

Bromfietzers en fietsers

TJALK, LOOSDRECHT

Tussen Nieuw-Loosdrechtsedijk en Schakel

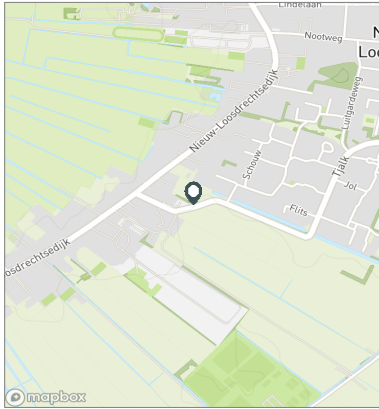


Meetlocatie

Tjalk
Loosdrecht
Tussen Nieuw-Loosdrechtsedijk en Schakel
Ri. 1 = Ri. Noordoost (Schakel)
Ri. 2 = Ri. Zuidwest (Nieuw-Loosdrechtsedijk)

Meting

Meetperiode: 12 juni t/m 3 juli 2024
Methodiek: Telslangen
In opdracht van: Gemeente Wijdemeren
Uitgevoerd door: MetroCount



Voertuigclassificatie

Voertuigclassificatie op basis van ascombinaties

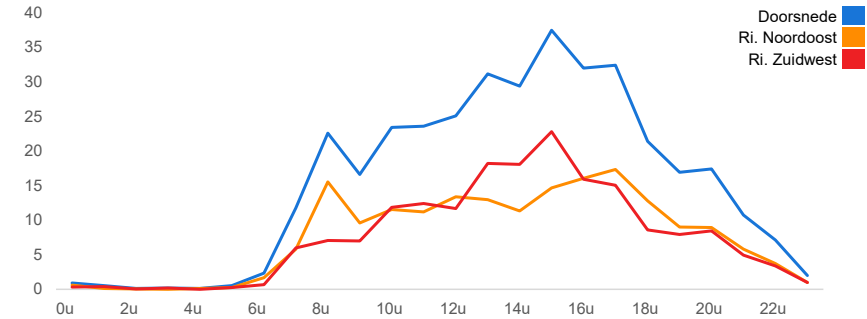
INTENSITEITEN

	Doorsnede		Ri. Noordoost		Ri. Zuidwest	
	Werkdag	Weekdag	Werkdag	Weekdag	Werkdag	Weekdag
Etmaal (0-24u)	366	100%	354	100%	184	177
Dag (7-19u)	307	83,9%	299	84,5%	152	148
Avond (19-23u)	52	14,3%	47	13,2%	27	25
Nacht (23-7u)	7	1,9%	8	2,4%	4	4
Ochtendspits (7-9u)	34	9,4%	29	8,1%	21	17
Avondspits (16-18u)	64	17,6%	59	16,7%	33	31

UURCIJFERS

	Doorsnede		Ri. Noordoost		Ri. Zuidwest	
	Werkdag	Weekdag	Werkdag	Weekdag	Werkdag	Weekdag
00:00 - 01:00	1	0,3%	1	0,4%	1	1
01:00 - 02:00	1	0,1%	1	0,3%	0	0
02:00 - 03:00	0	0,0%	0	0,1%	0	0
03:00 - 04:00	0	0,1%	0	0,1%	0	0
04:00 - 05:00	0	0,0%	0	0,0%	0	0
05:00 - 06:00	1	0,1%	1	0,2%	0	0
06:00 - 07:00	2	0,6%	2	0,6%	2	1
07:00 - 08:00	12	3,2%	9	2,7%	6	5
08:00 - 09:00	23	6,2%	19	5,4%	16	12
09:00 - 10:00	17	4,5%	18	5,1%	10	9
10:00 - 11:00	23	6,4%	24	6,6%	12	11
11:00 - 12:00	24	6,4%	27	7,6%	11	14
12:00 - 13:00	25	6,9%	26	7,4%	13	14
13:00 - 14:00	31	8,5%	31	8,8%	13	18
14:00 - 15:00	29	8,0%	30	8,5%	11	18
15:00 - 16:00	37	10,2%	35	9,9%	15	21
16:00 - 17:00	32	8,7%	30	8,5%	16	15
17:00 - 18:00	32	8,9%	29	8,2%	17	14
18:00 - 19:00	21	5,8%	20	5,6%	13	11
19:00 - 20:00	17	4,6%	15	4,3%	9	7
20:00 - 21:00	17	4,8%	16	4,5%	9	7
21:00 - 22:00	11	2,9%	10	2,7%	6	4
22:00 - 23:00	7	1,9%	6	1,7%	4	3
23:00 - 24:00	2	0,5%	3	0,8%	1	2

UURVERLOOP WERKDAG PER RIJRICHTING



ETMAALTOTALEN

	Aantal voertuigen
do 13-jun	307
vr 14-jun	258
za 15-jun	175
zo 16-jun	168
ma 17-jun	378
di 18-jun	227
wo 19-jun	353
do 20-jun	464
vr 21-jun	280
za 22-jun	352
zo 23-jun	443
ma 24-jun	435
di 25-jun	473
wo 26-jun	496
do 27-jun	493
vr 28-jun	403
za 29-jun	447
zo 30-jun	361
ma 1-jul	360
di 2-jul	250

VERKEERSTELLING

Bromfietzers en fietsers

TJALK, LOOSDRECHT

Tussen Nieuw-Loosdrechtsedijk en Schakel

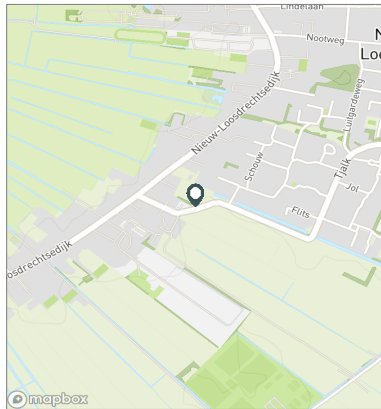


Meetlocatie

Tjalk
Loosdrecht
Tussen Nieuw-Loosdrechtsedijk en Schakel
Ri. 1 = Ri. Noordoost (Schakel)
Ri. 2 = Ri. Zuidwest (Nieuw-Loosdrechtsedijk)

Meting

Meetperiode: 12 juni t/m 3 juli 2024
Methodiek: Telslangen
In opdracht van: Gemeente Wijdemeren
Uitgevoerd door: MetroCount



Validatie

- = Compleet en representatief
- = Niet representatief
- = Niet compleet
- = Feestdag

DOORSNEDE

	do 13-6	vr 14-6	za 15-6	zo 16-6	ma 17-6	di 18-6	wo 19-6	do 20-6	vr 21-6	za 22-6
00:00 - 01:00	2	0	2	1	0	1	1	0	2	1
01:00 - 02:00	0	0	2	4	1	1	0	0	0	5
02:00 - 03:00	0	0	1	1	0	0	0	0	0	1
03:00 - 04:00	0	0	1	0	0	0	0	0	0	0
04:00 - 05:00	0	0	0	0	0	0	0	0	0	1
05:00 - 06:00	0	0	0	0	1	2	0	0	0	2
06:00 - 07:00	1	3	1	1	0	2	4	1	1	1
07:00 - 08:00	13	6	0	5	15	13	12	13	5	5
08:00 - 09:00	19	21	6	4	19	18	20	33	22	9
09:00 - 10:00	10	11	9	11	25	15	9	16	19	22
10:00 - 11:00	15	9	19	7	24	19	24	19	20	26
11:00 - 12:00	14	31	14	25	13	24	31	16	22	31
12:00 - 13:00	24	23	21	8	21	9	29	32	26	29
13:00 - 14:00	26	18	18	17	22	9	36	14	37	30
14:00 - 15:00	21	18	8	19	28	29	32	61	20	40
15:00 - 16:00	34	24	11	6	33	19	31	46	15	47
16:00 - 17:00	21	25	19	4	28	25	32	42	29	20
17:00 - 18:00	31	17	8	14	22	7	21	74	18	21
18:00 - 19:00	25	21	6	14	23	9	29	35	13	18
19:00 - 20:00	20	13	2	7	40	6	16	29	7	10
20:00 - 21:00	16	8	7	9	33	7	15	15	15	13
21:00 - 22:00	10	7	9	6	23	4	8	8	3	9
22:00 - 23:00	5	3	5	2	7	5	2	7	2	3
23:00 - 24:00	0	0	6	3	0	3	1	3	4	8
Etmaal (0-24u)	307	258	175	168	378	227	353	464	280	352
Dag (7-19u)	253	224	139	134	273	196	306	401	246	298
Avond (19-23u)	51	31	23	24	103	22	41	59	27	35
Nacht (23-7u)	3	3	13	10	2	9	6	4	7	19
Ochtendspits (7-9u)	32	27	6	9	34	31	32	46	27	14
Avondspits (16-18u)	52	42	27	18	50	32	53	116	47	41
Validatie										

DOORSNEDE

	do 13-6	vr 14-6	za 15-6	zo 16-6	ma 17-6	di 18-6	wo 19-6	do 20-6	vr 21-6	za 22-6
Ri. Noordoost	153	136	83	87	192	113	191	218	127	166
Ri. Zuidwest	154	122	92	81	186	114	162	246	153	186
Ri. Noordoost	50%	53%	47%	52%	51%	50%	54%	47%	45%	47%
Ri. Zuidwest	50%	47%	53%	48%	49%	50%	46%	53%	55%	53%

VERKEERSTELLING

Bromfietzers en fietsers

TJALK, LOOSDRECHT

Tussen Nieuw-Loosdrechtsedijk en Schakel

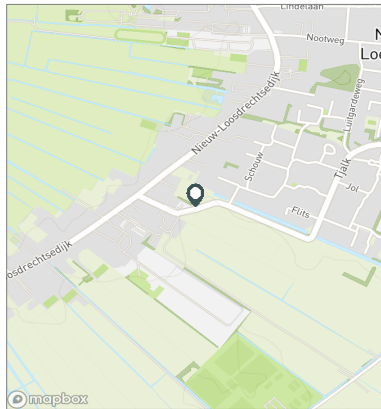


Meetlocatie

Tjalk
Loosdrecht
Tussen Nieuw-Loosdrechtsedijk en Schakel
Ri. 1 = Ri. Noordoost (Schakel)
Ri. 2 = Ri. Zuidwest (Nieuw-Loosdrechtsedijk)

Meting

Meetperiode: 12 juni t/m 3 juli 2024
Methodiek: Telslangen
In opdracht van: Gemeente Wijdemeren
Uitgevoerd door: MetroCount



Validatie

- = Compleet en representatief
- = Niet representatief
- = Niet compleet
- = Feestdag

DOORSNEDE

	zo 23-6	ma 24-6	di 25-6	wo 26-6	do 27-6	vr 28-6	za 29-6	zo 30-6	ma 1-7	di 2-7
00:00 - 01:00	1	2	1	1	0	1	4	4	1	0
01:00 - 02:00	0	1	1	0	1	0	0	4	0	0
02:00 - 03:00	1	0	0	0	0	0	0	2	0	0
03:00 - 04:00	1	0	0	0	0	2	0	0	0	0
04:00 - 05:00	0	0	0	0	2	0	0	0	0	0
05:00 - 06:00	1	1	1	0	0	0	0	1	1	1
06:00 - 07:00	1	5	2	4	1	3	1	1	2	3
07:00 - 08:00	4	14	18	9	16	16	6	2	14	6
08:00 - 09:00	8	23	28	35	25	24	35	4	28	11
09:00 - 10:00	36	20	31	18	30	20	25	28	8	14
10:00 - 11:00	32	27	40	40	28	42	23	36	28	12
11:00 - 12:00	60	26	35	28	27	36	50	32	25	19
12:00 - 13:00	51	30	35	62	31	22	42	25	22	7
13:00 - 14:00	40	28	48	37	44	45	47	33	39	28
14:00 - 15:00	35	36	34	37	32	18	46	45	33	25
15:00 - 16:00	31	45	43	38	48	44	43	34	30	31
16:00 - 17:00	30	39	37	34	33	40	43	34	30	30
17:00 - 18:00	35	41	34	31	67	30	21	28	29	21
18:00 - 19:00	29	27	16	30	30	11	18	13	23	12
19:00 - 20:00	16	17	23	23	20	8	14	20	15	5
20:00 - 21:00	16	30	16	36	19	13	17	8	18	10
21:00 - 22:00	11	13	13	16	23	13	5	1	6	11
22:00 - 23:00	3	7	16	14	11	10	4	1	6	4
23:00 - 24:00	1	3	1	3	5	5	3	5	2	0
Etmaal (0-24u)	443	435	473	496	493	403	447	361	360	250
Dag (7-19u)	391	356	399	399	411	348	399	314	309	216
Avond (19-23u)	46	67	68	89	73	44	40	30	45	30
Nacht (23-7u)	6	12	6	8	9	11	8	17	6	4
Ochtendspits (7-9u)	12	37	46	44	41	40	41	6	42	17
Avondspits (16-18u)	65	80	71	65	100	70	64	62	59	51
Validatie										

DOORSNEDE

	zo 23-6	ma 24-6	di 25-6	wo 26-6	do 27-6	vr 28-6	za 29-6	zo 30-6	ma 1-7	di 2-7
Ri. Noordoost	228	218	233	257	263	205	210	187	180	129
Ri. Zuidwest	215	217	240	239	230	198	237	174	180	121
Ri. Noordoost	51%	50%	49%	52%	53%	51%	47%	52%	50%	52%
Ri. Zuidwest	49%	50%	51%	48%	47%	49%	53%	48%	50%	48%