

VERKEERSTELLING

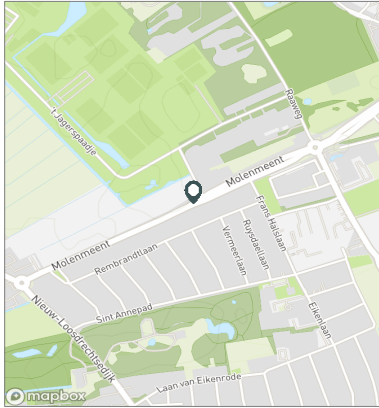
Motorvoertuigen

Meetlocatie

Molenmeent
Loosdrecht
Tussen Het Jagerspaadje en Frans Halslaan
Ri. 1 = Ri. Noordoost (Frans Halslaan)
Ri. 2 = Ri. Zuidwest (Het Jagerspaadje)

Meting

Meetperiode: 12 juni t/m 3 juli 2024
Methode: Telslangen
In opdracht van: Gemeente Wijdemeren
Uitgevoerd door: MetroCount



Voertuigclassificatie

Voertuigclassificatie op basis van ascombinaties
L = Licht verkeer (2 assen, asafstand < 3,7 m)
M = Middelzwaar verkeer (2 assen, asafstand > 3,7 m)
Z = Zwaar verkeer (3 of meer assen)

MOLENMEENT, LOOSDRECHT

Tussen Het Jagerspaadje en Frans Halslaan



INTENSITEITEN

	Doorsnede		Ri. Noordoost		Ri. Zuidwest			
	Werkdag	Weekdag	Werkdag	Weekdag	Werkdag	Weekdag		
Etmaal (0-24u)	10096	100%	9621	100%	5245	5022	4851	4599
Dag (7-19u)	8352	82,7%	7953	82,7%	4265	4072	4088	3881
Avond (19-23u)	1307	12,9%	1248	13,0%	757	735	550	514
Nacht (23-7u)	437	4,3%	419	4,4%	223	216	214	203
Ochtendspits (7-9u)	1160	11,5%	937	9,7%	630	510	530	427
Avondspits (16-18u)	1764	17,5%	1617	16,8%	874	829	890	788

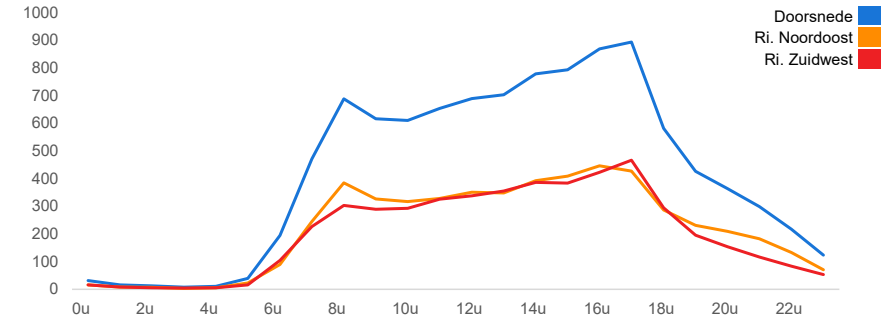
UURCIJFERS

	Doorsnede		Ri. Noordoost		Ri. Zuidwest			
	Werkdag	Weekdag	Werkdag	Weekdag	Werkdag	Weekdag		
00:00 - 01:00	32	0,3%	48	0,5%	16	25	16	23
01:00 - 02:00	16	0,2%	26	0,3%	8	13	8	13
02:00 - 03:00	12	0,1%	18	0,2%	7	9	5	8
03:00 - 04:00	8	0,1%	11	0,1%	3	5	5	6
04:00 - 05:00	11	0,1%	11	0,1%	5	5	5	6
05:00 - 06:00	39	0,4%	33	0,3%	23	19	16	14
06:00 - 07:00	195	1,9%	152	1,6%	90	70	105	82
07:00 - 08:00	472	4,7%	371	3,9%	245	193	227	178
08:00 - 09:00	689	6,8%	566	5,9%	385	317	304	249
09:00 - 10:00	617	6,1%	572	5,9%	327	302	290	270
10:00 - 11:00	610	6,0%	609	6,3%	317	313	293	297
11:00 - 12:00	654	6,5%	672	7,0%	328	335	326	338
12:00 - 13:00	689	6,8%	715	7,4%	351	356	338	359
13:00 - 14:00	704	7,0%	732	7,6%	348	357	355	375
14:00 - 15:00	779	7,7%	783	8,1%	392	389	386	394
15:00 - 16:00	793	7,9%	763	7,9%	409	395	384	368
16:00 - 17:00	870	8,6%	799	8,3%	447	419	423	380
17:00 - 18:00	894	8,9%	818	8,5%	427	410	467	408
18:00 - 19:00	582	5,8%	553	5,7%	287	287	295	266
19:00 - 20:00	427	4,2%	412	4,3%	231	230	195	181
20:00 - 21:00	364	3,6%	356	3,7%	210	210	154	146
21:00 - 22:00	299	3,0%	282	2,9%	182	173	116	110
22:00 - 23:00	217	2,1%	199	2,1%	133	122	84	77
23:00 - 24:00	124	1,2%	120	1,2%	71	70	53	51

VOERTUIGVERDELING

	Doorsnede		Ri. Noordoost		Ri. Zuidwest			
	Werkdag	Weekdag	Werkdag	Weekdag	Werkdag	Weekdag		
Licht (L)	9728	96,4%	9315	96,8%	96,2%	96,7%	96,5%	96,9%
Middelzwaar (M)	208	2,1%	169	1,8%	2,4%	2,0%	1,7%	1,5%
Zwaar (Z)	161	1,6%	137	1,4%	1,4%	1,3%	1,8%	1,6%

UURVERLOOP WERKDAG PER RIJRICHTING



ETMAALTOTALEN

	Aantal voertuigen
do 13-jun	9903
vr 14-jun	9954
za 15-jun	8559
zo 16-jun	6447
ma 17-jun	9011
di 18-jun	9328
wo 19-jun	10176
do 20-jun	10328
vr 21-jun	9902
za 22-jun	9068
zo 23-jun	8919
ma 24-jun	9821
di 25-jun	10421
wo 26-jun	11960
do 27-jun	11558
vr 28-jun	10555
za 29-jun	10176
zo 30-jun	7428
ma 1-jul	9186
di 2-jul	9407

SNELHEID

	Doorsnede	Ri. Noordoost	Ri. Zuidwest
Gem. snelheid V85	55	54	56
< 30 km/u	0,3%	0,4%	0,1%
30 - 40 km/u	1,5%	2%	0,9%
40 - 50 km/u	25,4%	29,4%	20,9%
50 - 60 km/u	52,2%	50,7%	53,9%
60 - 70 km/u	16,9%	14,5%	19,5%
70 - 80 km/u	3%	2,4%	3,6%
80 - 90 km/u	0,6%	0,4%	0,7%
> 90 km/u	0,3%	0,2%	0,4%

VERKEERSTELLING

Motorvoertuigen

MOLENMEENT, LOOSDRECHT

Tussen Het Jagerspaadje en Frans Halslaan

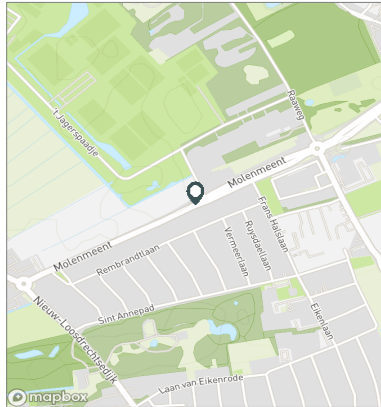


Meetlocatie

Molenmeent
Loosdrecht
Tussen Het Jagerspaadje en Frans Halslaan
Ri. 1 = Ri. Noordoost (Frans Halslaan)
Ri. 2 = Ri. Zuidwest (Het Jagerspaadje)

Meting

Meetperiode: 12 juni t/m 3 juli 2024
Methodiek: Telslangen
In opdracht van: Gemeente Wijdemeren
Uitgevoerd door: MetroCount



Voertuigclassificatie

Voertuigclassificatie op basis van ascombinaties
L = Licht verkeer (2 assen, asafstand < 3,7 m)
M = Middelzwaar verkeer (2 assen, asafstand > 3,7 m)
Z = Zwaar verkeer (3 of meer assen)

WERKDAG

	Doorsnede				Ri. Noordoost				Ri. Zuidwest			
	L	M	Z	Tot	L	M	Z	Tot	L	M	Z	Tot
00:00 - 01:00	32	0	0	32	15	0	0	16	16	0	0	16
01:00 - 02:00	16	0	0	16	8	0	0	8	8	0	0	8
02:00 - 03:00	12	0	0	12	7	0	0	7	5	0	0	5
03:00 - 04:00	7	1	0	8	3	0	0	3	4	1	0	5
04:00 - 05:00	10	0	0	11	5	0	0	5	5	0	0	5
05:00 - 06:00	38	1	1	39	22	0	1	23	16	0	0	16
06:00 - 07:00	183	6	5	195	84	4	2	90	100	2	3	105
07:00 - 08:00	445	11	15	472	232	7	6	245	213	5	9	227
08:00 - 09:00	655	16	18	689	366	11	9	385	289	5	9	304
09:00 - 10:00	589	17	10	617	312	10	5	327	277	7	5	290
10:00 - 11:00	581	19	11	610	301	11	6	317	280	8	5	293
11:00 - 12:00	624	20	11	654	310	12	6	328	314	7	5	326
12:00 - 13:00	659	19	11	689	334	12	5	351	325	8	6	338
13:00 - 14:00	676	16	12	704	333	10	5	348	343	6	6	355
14:00 - 15:00	746	21	13	779	374	12	6	392	371	9	6	386
15:00 - 16:00	763	16	14	793	393	9	7	409	371	7	7	384
16:00 - 17:00	841	16	13	870	433	8	5	447	408	8	7	423
17:00 - 18:00	875	10	8	894	418	6	3	427	457	5	5	467
18:00 - 19:00	570	7	5	582	281	4	2	287	289	3	3	295
19:00 - 20:00	416	5	5	427	225	3	3	231	191	2	3	195
20:00 - 21:00	357	4	3	364	207	2	1	210	151	1	2	154
21:00 - 22:00	294	2	3	299	180	1	1	182	114	1	2	116
22:00 - 23:00	215	1	1	217	132	1	1	133	83	0	1	84
23:00 - 24:00	123	0	1	124	70	0	0	71	52	0	1	53
Etmaal (0-24u)	9728	208	161	10096	5046	123	75	5245	4681	84	85	4851
Dag (7-19u)	8025	188	140	8352	4088	111	66	4265	3937	77	74	4088
Avond (19-23u)	1282	12	13	1307	744	7	6	757	538	4	7	550
Nacht (23-7u)	421	8	8	437	215	5	3	223	206	3	5	214
Ochtendspits (7-9u)	1100	27	33	1160	598	17	15	630	502	10	19	530
Avondspits (16-18u)	1716	27	21	1764	852	13	9	874	864	13	12	890

VERKEERSTELLING

Motorvoertuigen

MOLENMEENT, LOOSDRECHT

Tussen Het Jagerspaadje en Frans Halslaan

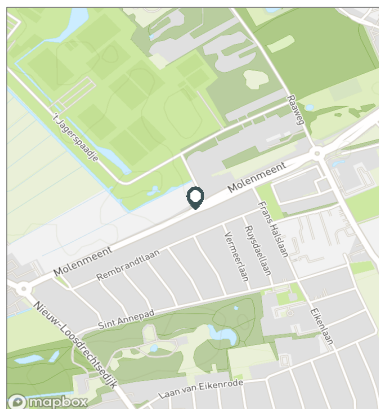


Meetlocatie

Molenmeent
Loosdrecht
Tussen Het Jagerspaadje en Frans Halslaan
Ri. 1 = Ri. Noordoost (Frans Halslaan)
Ri. 2 = Ri. Zuidwest (Het Jagerspaadje)

Meting

Meetperiode: 12 juni t/m 3 juli 2024
Methodiek: Telslangen
In opdracht van: Gemeente Wijdemeren
Uitgevoerd door: MetroCount



Voertuigclassificatie

Voertuigclassificatie op basis van ascombinaties

L = Licht verkeer (2 assen, asafstand < 3,7 m)

M = Middelzwaar verkeer (2 assen, asafstand > 3,7 m)

Z = Zwaar verkeer (3 of meer assen)

WEEKDAG

	Doorsnede				Ri. Noordoost				Ri. Zuidwest			
	L	M	Z	Tot	L	M	Z	Tot	L	M	Z	Tot
00:00 - 01:00	48	0	0	48	25	0	0	25	23	0	0	23
01:00 - 02:00	26	0	0	26	13	0	0	13	13	0	0	13
02:00 - 03:00	17	0	0	18	9	0	0	9	8	0	0	8
03:00 - 04:00	10	1	0	11	5	0	0	5	6	0	0	6
04:00 - 05:00	11	0	0	11	5	0	0	5	5	0	0	6
05:00 - 06:00	32	1	1	33	18	1	0	19	14	0	0	14
06:00 - 07:00	143	5	4	152	65	3	2	70	78	1	2	82
07:00 - 08:00	350	9	12	371	182	5	5	193	168	4	7	178
08:00 - 09:00	539	12	15	566	302	9	7	317	237	4	8	249
09:00 - 10:00	550	14	9	572	289	8	4	302	260	6	5	270
10:00 - 11:00	585	15	10	609	299	8	5	313	286	6	5	297
11:00 - 12:00	647	16	10	672	320	10	5	335	327	6	5	338
12:00 - 13:00	688	17	10	715	342	10	4	356	347	7	5	359
13:00 - 14:00	708	13	10	732	344	8	5	357	364	5	6	375
14:00 - 15:00	756	16	11	783	375	9	6	389	382	7	5	394
15:00 - 16:00	738	13	12	763	381	7	6	395	357	6	6	368
16:00 - 17:00	775	13	10	799	407	7	5	419	368	7	6	380
17:00 - 18:00	802	9	8	818	403	5	3	410	400	4	4	408
18:00 - 19:00	542	6	5	553	281	4	2	287	262	2	2	266
19:00 - 20:00	403	4	4	412	226	2	2	230	178	2	2	181
20:00 - 21:00	349	3	3	356	207	2	1	210	143	1	2	146
21:00 - 22:00	278	2	2	282	171	1	1	173	108	1	1	110
22:00 - 23:00	197	1	1	199	121	1	0	122	76	0	1	77
23:00 - 24:00	119	0	1	120	69	0	0	70	50	0	1	51
Etmaal (0-24u)	9315	169	137	9621	4858	100	64	5022	4457	69	74	4599
Dag (7-19u)	7681	152	120	7953	3926	90	56	4072	3755	62	64	3881
Avond (19-23u)	1228	10	11	1248	724	6	5	735	504	4	6	514
Nacht (23-7u)	406	7	6	419	209	4	3	216	197	2	4	203
Ochtendspits (7-9u)	889	21	26	937	484	14	11	510	405	7	15	427
Avondspits (16-18u)	1577	22	18	1617	810	11	8	829	767	11	10	788

VERKEERSTELLING

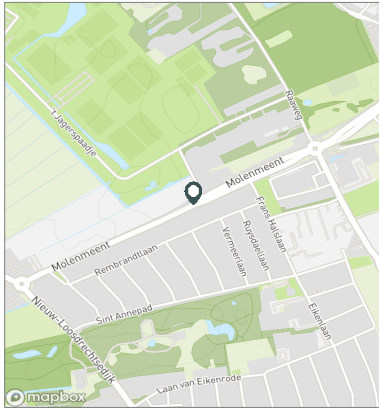
Motorvoertuigen

Meetlocatie

Molenmeent
Loosdrecht
Tussen Het Jagerspaadje en Frans Halslaan
Ri. 1 = Ri. Noordoost (Frans Halslaan)
Ri. 2 = Ri. Zuidwest (Het Jagerspaadje)

Meting

Meetperiode: 12 juni t/m 3 juli 2024
Methodiek: Telslangen
In opdracht van: Gemeente Wijdemeren
Uitgevoerd door: MetroCount



Voertuigclassificatie

Voertuigclassificatie op basis van ascombinaties
L = Licht verkeer (2 assen, asafstand < 3,7 m)
M = Middelzwaar verkeer (2 assen, asafstand > 3,7 m)
Z = Zwaar verkeer (3 of meer assen)

Validatie

■ = Compleet en representatief
■ = Niet representatief
■ = Niet compleet
■ = Feestdag

MOLENMEENT, LOOSDRECHT

Tussen Het Jagerspaadje en Frans Halslaan



DOORSNEDE

	do 13-6	vr 14-6	za 15-6	zo 16-6	ma 17-6	di 18-6	wo 19-6	do 20-6	vr 21-6	za 22-6
00:00 - 01:00	23	45	52	101	18	25	37	43	88	
01:00 - 02:00	16	22	38	70	10	10	13	16	21	52
02:00 - 03:00	17	12	16	51	6	13	13	9	13	25
03:00 - 04:00	8	9	10	23	6	5	4	3	14	22
04:00 - 05:00	13	10	12	13	6	10	6	5	14	12
05:00 - 06:00	34	42	16	13	48	45	36	34	44	16
06:00 - 07:00	255	193	50	28	194	205	202	199	177	60
07:00 - 08:00	506	451	141	88	477	508	489	476	410	166
08:00 - 09:00	700	714	343	166	648	763	667	754	629	348
09:00 - 10:00	660	578	520	303	533	620	585	642	669	583
10:00 - 11:00	559	650	703	448	548	543	582	628	633	683
11:00 - 12:00	618	714	759	558	574	601	631	773	740	784
12:00 - 13:00	657	754	796	649	573	610	711	710	747	829
13:00 - 14:00	648	767	856	660	606	651	703	668	757	814
14:00 - 15:00	729	876	826	735	727	689	789	740	825	804
15:00 - 16:00	728	849	719	399	710	715	767	814	858	809
16:00 - 17:00	790	792	604	337	848	820	885	854	860	716
17:00 - 18:00	900	777	599	441	795	871	919	832	780	642
18:00 - 19:00	622	515	410	354	531	519	576	690	528	460
19:00 - 20:00	450	365	303	316	380	362	484	478	356	334
20:00 - 21:00	323	268	279	312	336	277	399	339	304	264
21:00 - 22:00	302	237	217	203	221	239	343	289	142	255
22:00 - 23:00	204	176	155	108	139	160	223	209	118	175
23:00 - 24:00	141	138	135	71	77	67	112	129	220	127
Etmaal (0-24u)	9903	9954	8559	6447	9011	9328	10176	10328	9902	9068
Dag (7-19u)	8117	8437	7276	5138	7570	7910	8304	8581	8436	7638
Avond (19-23u)	1279	1046	954	939	1076	1038	1449	1315	920	1028
Nacht (23-7u)	507	471	329	370	365	380	423	432	546	402
Ochtendspits (7-9u)	1206	1165	484	254	1125	1271	1156	1230	1039	514
Avondspits (16-18u)	1690	1569	1203	778	1643	1691	1804	1686	1640	1358
Validatie										

DOORSNEDE

	do 13-6	vr 14-6	za 15-6	zo 16-6	ma 17-6	di 18-6	wo 19-6	do 20-6	vr 21-6	za 22-6
Ri. Noordoost	5082	5171	4590	3403	4659	4873	5296	5374	5253	4806
Ri. Zuidwest	4821	4783	3969	3044	4352	4455	4880	4954	4649	4262
Ri. Noordoost	51%	52%	54%	53%	52%	52%	52%	52%	53%	53%
Ri. Zuidwest	49%	48%	46%	47%	48%	48%	48%	48%	47%	47%
Licht (L)	9476	9618	8383	6356	8670	8973	9772	9980	9516	8864
Middelzwaar (M)	220	176	85	49	184	195	232	202	202	106
Zwaar (Z)	207	160	91	42	157	160	172	146	184	98
% Licht (L)	95,7%	96,6%	97,9%	98,6%	96,2%	96,2%	96,0%	96,6%	96,1%	97,8%
% Middelzwaar (M)	2,2%	1,8%	1,0%	0,8%	2,0%	2,1%	2,3%	2,0%	2,0%	1,2%
% Zwaar (Z)	2,1%	1,6%	1,1%	0,7%	1,7%	1,7%	1,7%	1,4%	1,9%	1,1%

VERKEERSTELLING

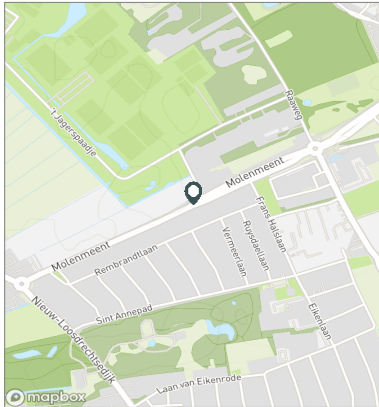
Motorvoertuigen

Meetlocatie

Molenmeent
Loosdrecht
Tussen Het Jagerspaadje en Frans Halslaan
Ri. 1 = Ri. Noordoost (Frans Halslaan)
Ri. 2 = Ri. Zuidwest (Het Jagerspaadje)

Meting

Meetperiode: 12 juni t/m 3 juli 2024
Methodiek: Telslangen
In opdracht van: Gemeente Wijdemeren
Uitgevoerd door: MetroCount



Voertuigclassificatie

Voertuigclassificatie op basis van ascombinaties
L = Licht verkeer (2 assen, asafstand < 3,7 m)
M = Middelzwaar verkeer (2 assen, asafstand > 3,7 m)
Z = Zwaar verkeer (3 of meer assen)

Validatie

■ = Compleet en representatief
■ = Niet representatief
■ = Niet compleet
■ = Feestdag

MOLENMEENT, LOOSDRECHT

Tussen Het Jagerspaadje en Frans Halslaan



DOORSNEDE

	zo 23-6	ma 24-6	di 25-6	wo 26-6	do 27-6	vr 28-6	za 29-6	zo 30-6	ma 1-7	di 2-7
00:00 - 01:00	106	41	30	33	37	46	91	94	22	16
01:00 - 02:00	57	17	15	17	23	32	29	54	14	12
02:00 - 03:00	47	9	15	16	8	16	17	34	15	11
03:00 - 04:00	23	8	6	7	8	12	17	20	6	8
04:00 - 05:00	16	23	6	9	14	12	7	11	13	13
05:00 - 06:00	19	37	45	50	34	30	19	24	43	29
06:00 - 07:00	35	185	173	175	188	190	67	29	203	194
07:00 - 08:00	99	463	523	460	473	397	140	78	482	493
08:00 - 09:00	182	641	695	648	711	638	358	159	653	749
09:00 - 10:00	396	568	639	693	652	632	627	335	565	628
10:00 - 11:00	522	607	736	645	620	712	813	473	559	553
11:00 - 12:00	754	600	674	752	659	729	893	557	575	597
12:00 - 13:00	848	617	659	804	769	781	866	685	585	632
13:00 - 14:00	861	677	697	812	759	739	926	697	663	653
14:00 - 15:00	811	719	795	851	889	861	856	733	732	723
15:00 - 16:00	730	777	805	879	803	904	824	636	711	779
16:00 - 17:00	633	797	983	991	927	906	739	695	792	938
17:00 - 18:00	663	916	1044	1030	1063	827	760	673	808	1007
18:00 - 19:00	608	610	488	767	770	600	606	442	548	369
19:00 - 20:00	496	507	270	618	623	438	442	352	396	217
20:00 - 21:00	453	414	396	549	522	379	416	283	324	331
21:00 - 22:00	296	299	339	534	509	275	286	189	256	204
22:00 - 23:00	175	187	275	464	344	245	204	103	155	150
23:00 - 24:00	89	102	113	156	153	154	173	72	66	101
Etmaal (0-24u)	8919	9821	10421	11960	11558	10555	10176	7428	9186	9407
Dag (7-19u)	7107	7992	8738	9332	9095	8726	8408	6163	7673	8121
Avond (19-23u)	1420	1407	1280	2165	1998	1337	1348	927	1131	902
Nacht (23-7u)	392	422	403	463	465	492	420	338	382	384
Ochtendspits (7-9u)	281	1104	1218	1108	1184	1035	498	237	1135	1242
Avondspits (16-18u)	1296	1713	2027	2021	1990	1733	1499	1368	1600	1945
Validatie										

DOORSNEDE

	zo 23-6	ma 24-6	di 25-6	wo 26-6	do 27-6	vr 28-6	za 29-6	zo 30-6	ma 1-7	di 2-7
Ri. Noordoost	4671	5142	5346	6182	6045	5550	5336	3985	4790	4808
Ri. Zuidwest	4248	4679	5075	5778	5513	5005	4840	3443	4396	4599
Ri. Noordoost	52%	52%	51%	52%	52%	53%	52%	54%	52%	51%
Ri. Zuidwest	48%	48%	49%	48%	48%	47%	48%	46%	48%	49%
Licht (L)	8810	9488	10069	11560	11179	10147	9934	7348	8845	9096
Middelzwaar (M)	45	201	186	229	216	250	117	30	216	193
Zwaar (Z)	64	132	166	171	163	158	125	50	125	118
% Licht (L)	98,8%	96,6%	96,6%	96,7%	96,7%	96,1%	97,6%	98,9%	96,3%	96,7%
% Middelzwaar (M)	0,5%	2,0%	1,8%	1,9%	1,9%	2,4%	1,1%	0,4%	2,4%	2,1%
% Zwaar (Z)	0,7%	1,3%	1,6%	1,4%	1,4%	1,5%	1,2%	0,7%	1,4%	1,3%

VERKEERSTELLING

Motorvoertuigen

MOLENMEENT, LOOSDRECHT

Tussen Het Jagerspaadje en Frans Halslaan

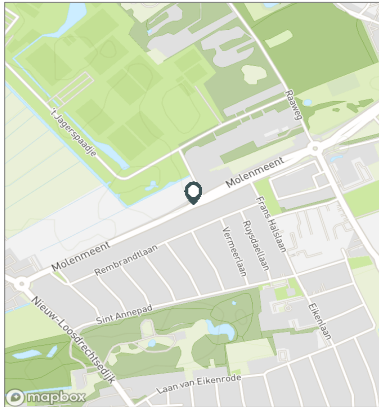


Meetlocatie

Molenmeent
Loosdrecht
Tussen Het Jagerspaadje en Frans Halslaan
Ri. 1 = Ri. Noordoost (Frans Halslaan)
Ri. 2 = Ri. Zuidwest (Het Jagerspaadje)

Meting

Meetperiode: 12 juni t/m 3 juli 2024
Methodiek: Telslangen
In opdracht van: Gemeente Wijdemeren
Uitgevoerd door: MetroCount



Voertuigclassificatie

Voertuigclassificatie op basis van ascombinaties
L = Licht verkeer (2 assen, asafstand < 3,7 m)
M = Middelzwaar verkeer (2 assen, asafstand > 3,7 m)
Z = Zwaar verkeer (3 of meer assen)

SNELHEDEN WEEKDAG

	Doorsnede		Ri. Noordoost		Ri. Zuidwest	
	Gemiddelde	V85	Gemiddelde	V85	Gemiddelde	V85
00:00 - 01:00	58	69	56	68	59	69
01:00 - 02:00	58	70	57	70	60	71
02:00 - 03:00	58	69	57	68	60	70
03:00 - 04:00	58	69	59	71	56	69
04:00 - 05:00	59	69	58	70	59	69
05:00 - 06:00	62	76	64	77	60	74
06:00 - 07:00	60	69	61	71	58	68
07:00 - 08:00	58	67	58	67	57	66
08:00 - 09:00	55	63	54	62	56	65
09:00 - 10:00	54	62	54	61	55	63
10:00 - 11:00	54	61	53	60	54	61
11:00 - 12:00	54	61	53	60	55	62
12:00 - 13:00	54	61	53	60	55	63
13:00 - 14:00	54	61	53	60	55	63
14:00 - 15:00	54	61	52	59	55	63
15:00 - 16:00	54	61	52	59	55	64
16:00 - 17:00	54	62	52	59	56	65
17:00 - 18:00	54	63	53	60	56	65
18:00 - 19:00	56	65	55	63	57	66
19:00 - 20:00	56	66	55	64	58	67
20:00 - 21:00	57	66	55	64	58	68
21:00 - 22:00	56	66	55	65	58	68
22:00 - 23:00	55	66	54	63	58	68
23:00 - 24:00	56	66	55	65	57	68
Gemiddelde	55	63	54	62	56	65

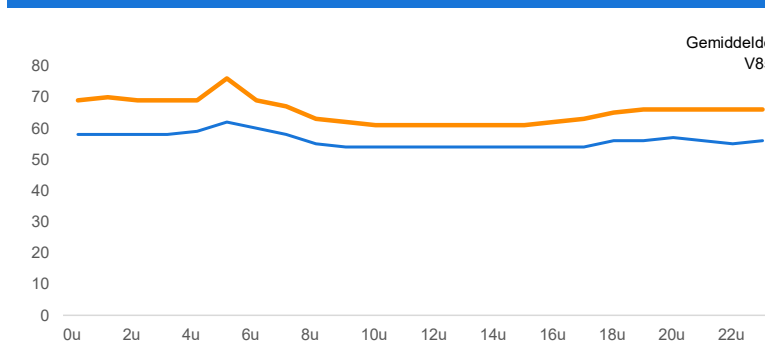
SNELHEDEN PER DAGSOORT

	Doorsnede		Ri. Noordoost		Ri. Zuidwest	
	Gemiddelde	V85	Gemiddelde	V85	Gemiddelde	V85
Maandag	55	64	54	63	56	65
Dinsdag	55	63	54	61	56	65
Woensdag	55	63	53	61	56	65
Donderdag	54	63	53	61	55	64
Vrijdag	54	63	53	61	56	64
Zaterdag	55	63	54	62	56	65
Zondag	55	64	55	63	56	65
Werkdag	55	63	53	61	56	65
Weekdag	55	63	54	62	56	65

SNELHEIDSVERDELING WEEKDAG

	Doorsnede		Ri. Noordoost		Ri. Zuidwest	
	%	Cumulatief %	%	Cumulatief %	%	Cumulatief %
< 30 km/u	0,3%	0,3%	0,4%	0,4%	0,1%	0,1%
30 - 40 km/u	1,5%	1,7%	2,0%	2,4%	0,9%	1,0%
40 - 50 km/u	25,4%	27,1%	29,4%	31,8%	20,9%	21,9%
50 - 60 km/u	52,2%	79,3%	50,7%	82,5%	53,9%	75,8%
60 - 70 km/u	16,9%	96,2%	14,5%	97,0%	19,5%	95,3%
70 - 80 km/u	3,0%	99,2%	2,4%	99,4%	3,6%	98,9%
80 - 90 km/u	0,6%	99,7%	0,4%	99,8%	0,7%	99,6%
> 90 km/u	0,3%	100,0%	0,2%	100,0%	0,4%	100,0%

UURVERLOOP SNELHEDEN



SNELHEIDSVERDELING DOORSNEDE

