

# VERKEERSTELLING

## Motorvoertuigen

### Meetlocatie

Oud-Loosdrechtsedijk

Loosdrecht

Tussen s-Gravelandsevaartweg en Molenmeent

Ri. 1 = Ri. Oost (Molenmeent)

Ri. 2 = Ri. West (s-Gravelandsevaartweg)

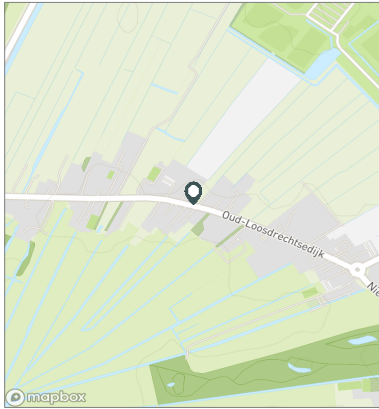
### Meting

Meetperiode: 12 juni t/m 3 juli 2024

Methodiek: Telslangen

In opdracht van: Gemeente Wijdemeren

Uitgevoerd door: MetroCount



### Voertuigclassificatie

Voertuigclassificatie op basis van ascombinaties

L = Licht verkeer (2 assen, asafstand < 3,7 m)

M = Middelzwaar verkeer (2 assen, asafstand > 3,7 m)

Z = Zwaar verkeer (3 of meer assen)

# OUD-LOOSDRECHTSEDIJK, LOOSDRECHT

## Tussen s-Gravelandsevaartweg en Molenmeent



### INTENSITEITEN

	Doorsnede				Ri. Oost		Ri. West	
	Werkdag		Weekdag		Werkdag	Weekdag	Werkdag	Weekdag
Etmaal (0-24u)	9594	100%	9178	100%	4755	4571	4839	4607
Dag (7-19u)	7866	82,0%	7525	82,0%	3799	3645	4068	3880
Avond (19-23u)	1279	13,3%	1233	13,4%	734	712	545	521
Nacht (23-7u)	448	4,7%	419	4,6%	222	213	226	206
Ochtendspits (7-9u)	1099	11,5%	880	9,6%	530	428	568	452
Avondspits (16-18u)	1710	17,8%	1571	17,1%	839	788	871	783

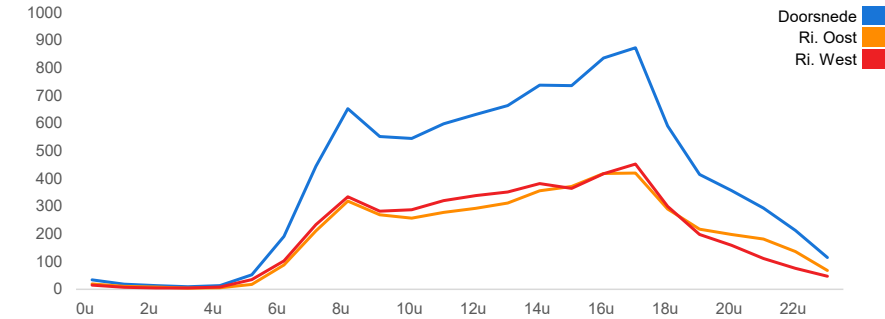
### UURCIJFERS

	Doorsnede				Ri. Oost		Ri. West	
	Werkdag		Weekdag		Werkdag	Weekdag	Werkdag	Weekdag
00:00 - 01:00	35	0,4%	49	0,5%	20	29	15	20
01:00 - 02:00	18	0,2%	26	0,3%	11	15	7	11
02:00 - 03:00	13	0,1%	18	0,2%	8	11	5	8
03:00 - 04:00	9	0,1%	11	0,1%	4	5	5	6
04:00 - 05:00	14	0,1%	14	0,1%	6	6	8	8
05:00 - 06:00	53	0,5%	43	0,5%	18	15	35	28
06:00 - 07:00	191	2,0%	148	1,6%	88	69	103	79
07:00 - 08:00	445	4,6%	345	3,8%	211	165	234	180
08:00 - 09:00	653	6,8%	535	5,8%	319	263	334	272
09:00 - 10:00	552	5,8%	511	5,6%	270	248	282	263
10:00 - 11:00	545	5,7%	549	6,0%	257	256	288	293
11:00 - 12:00	599	6,2%	622	6,8%	278	289	320	334
12:00 - 13:00	632	6,6%	664	7,2%	293	304	339	360
13:00 - 14:00	664	6,9%	701	7,6%	312	324	352	377
14:00 - 15:00	738	7,7%	751	8,2%	356	364	382	387
15:00 - 16:00	737	7,7%	717	7,8%	372	359	365	358
16:00 - 17:00	837	8,7%	771	8,4%	419	391	418	380
17:00 - 18:00	873	9,1%	800	8,7%	420	397	453	403
18:00 - 19:00	590	6,2%	560	6,1%	291	286	300	274
19:00 - 20:00	416	4,3%	406	4,4%	217	218	199	188
20:00 - 21:00	357	3,7%	352	3,8%	198	199	159	153
21:00 - 22:00	293	3,1%	278	3,0%	182	170	111	108
22:00 - 23:00	213	2,2%	197	2,1%	137	125	76	72
23:00 - 24:00	115	1,2%	111	1,2%	68	64	48	47

### VOERTUIGVERDELING

	Doorsnede				Ri. Oost		Ri. West	
	Werkdag		Weekdag		Werkdag	Weekdag	Werkdag	Weekdag
Licht (L)	9244	96,4%	8884	96,8%	95,6%	96,1%	97,1%	97,5%
Middelzwaar (M)	229	2,4%	187	2,0%	3,1%	2,7%	1,6%	1,4%
Zwaar (Z)	121	1,3%	107	1,2%	1,3%	1,2%	1,2%	1,1%

### UURVERLOOP WERKDAG PER RIJRICHTING



### ETMAALTOTALEN

	Aantal voertuigen
do 13-jun	9320
vr 14-jun	9210
za 15-jun	7733
zo 16-jun	6173
ma 17-jun	8428
di 18-jun	8556
wo 19-jun	9634
do 20-jun	9810
vr 21-jun	9168
za 22-jun	8707
zo 23-jun	8974
ma 24-jun	9440
di 25-jun	10242
wo 26-jun	11707
do 27-jun	11375
vr 28-jun	10195
za 29-jun	9831
zo 30-jun	7405
ma 1-jul	8610
di 2-jul	8798

### SNELHEID

	Doorsnede	Ri. Oost	Ri. West
Gem. snelheid V85	47	49	45
< 20 km/u	0,1%	0,1%	0,2%
20 - 30 km/u	0,7%	0,6%	0,8%
30 - 40 km/u	5,3%	3,1%	7,4%
40 - 50 km/u	71,4%	58,3%	84,3%
50 - 60 km/u	21,3%	35,7%	7%
60 - 70 km/u	1%	1,8%	0,3%
70 - 80 km/u	0,2%	0,3%	0%
> 80 km/u	0,1%	0,1%	0%

## VERKEERSTELLING

Motorvoertuigen

## OUD-LOOSDRECHTSEDIJK, LOOSDRECHT

Tussen s-Gravelandsevaartweg en Molenmeent



### Meetlocatie

Oud-Loosdrechtsedijk

Loosdrecht

Tussen s-Gravelandsevaartweg en Molenmeent

Ri. 1 = Ri. Oost (Molenmeent)

Ri. 2 = Ri. West (s-Gravelandsevaartweg)

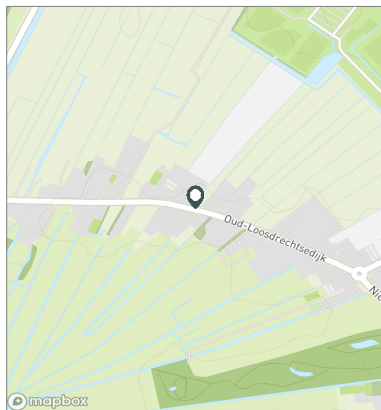
### Meting

Meetperiode: 12 juni t/m 3 juli 2024

Methodiek: Telslangen

In opdracht van: Gemeente Wijdemeren

Uitgevoerd door: MetroCount



## WERKDAG

	Doorsnede				Ri. Oost				Ri. West			
	L	M	Z	Tot	L	M	Z	Tot	L	M	Z	Tot
00:00 - 01:00	34	0	0	35	19	0	0	20	15	0	0	15
01:00 - 02:00	18	0	0	18	11	0	0	11	7	0	0	7
02:00 - 03:00	13	0	0	13	8	0	0	8	5	0	0	5
03:00 - 04:00	9	1	0	9	4	0	0	4	4	1	0	5
04:00 - 05:00	13	1	0	14	6	0	0	6	7	0	0	8
05:00 - 06:00	52	1	0	53	17	1	0	18	34	0	0	35
06:00 - 07:00	180	8	3	191	80	6	1	88	100	2	2	103
07:00 - 08:00	419	15	11	445	198	9	4	211	221	6	7	234
08:00 - 09:00	629	15	9	653	304	11	4	319	325	5	5	334
09:00 - 10:00	526	19	7	552	254	11	4	270	272	7	3	282
10:00 - 11:00	521	17	6	545	244	10	3	257	277	7	4	288
11:00 - 12:00	574	16	9	599	264	10	5	278	310	6	4	320
12:00 - 13:00	605	19	9	632	277	11	4	293	327	8	4	339
13:00 - 14:00	634	20	10	664	293	14	5	312	340	7	5	352
14:00 - 15:00	706	23	9	738	337	15	5	356	369	8	5	382
15:00 - 16:00	707	18	11	737	353	12	7	372	355	6	4	365
16:00 - 17:00	808	18	11	837	402	11	5	419	406	6	5	418
17:00 - 18:00	854	12	7	873	408	8	4	420	446	4	3	453
18:00 - 19:00	577	8	5	590	283	5	3	291	295	3	2	300
19:00 - 20:00	405	6	4	416	210	4	2	217	195	2	2	199
20:00 - 21:00	350	5	3	357	194	3	2	198	156	2	1	159
21:00 - 22:00	286	3	4	293	177	3	2	182	109	0	1	111
22:00 - 23:00	210	2	1	213	134	2	1	137	75	0	0	76
23:00 - 24:00	113	1	1	115	66	1	1	68	47	0	0	48
<b>Etmaal (0-24u)</b>	<b>9244</b>	<b>229</b>	<b>121</b>	<b>9594</b>	<b>4544</b>	<b>149</b>	<b>62</b>	<b>4755</b>	<b>4700</b>	<b>80</b>	<b>59</b>	<b>4839</b>
<b>Dag (7-19u)</b>	<b>7562</b>	<b>200</b>	<b>105</b>	<b>7866</b>	<b>3618</b>	<b>128</b>	<b>53</b>	<b>3799</b>	<b>3944</b>	<b>72</b>	<b>52</b>	<b>4068</b>
<b>Avond (19-23u)</b>	<b>1251</b>	<b>16</b>	<b>12</b>	<b>1279</b>	<b>715</b>	<b>12</b>	<b>7</b>	<b>734</b>	<b>536</b>	<b>5</b>	<b>5</b>	<b>545</b>
<b>Nacht (23-7u)</b>	<b>432</b>	<b>12</b>	<b>4</b>	<b>448</b>	<b>211</b>	<b>9</b>	<b>2</b>	<b>222</b>	<b>220</b>	<b>3</b>	<b>2</b>	<b>226</b>
<b>Ochtendspits (7-9u)</b>	<b>1048</b>	<b>30</b>	<b>21</b>	<b>1099</b>	<b>502</b>	<b>20</b>	<b>8</b>	<b>530</b>	<b>546</b>	<b>10</b>	<b>12</b>	<b>568</b>
<b>Avondspits (16-18u)</b>	<b>1663</b>	<b>30</b>	<b>18</b>	<b>1710</b>	<b>810</b>	<b>20</b>	<b>9</b>	<b>839</b>	<b>852</b>	<b>10</b>	<b>9</b>	<b>871</b>

### Voertuigclassificatie

Voertuigclassificatie op basis van ascombinaties

L = Licht verkeer (2 assen, asafstand < 3,7 m)

M = Middelzwaar verkeer (2 assen, asafstand > 3,7 m)

Z = Zwaar verkeer (3 of meer assen)

## VERKEERSTELLING

Motorvoertuigen

## OUD-LOOSDRECHTSEDIJK, LOOSDRECHT

Tussen s-Gravelandsevaartweg en Molenmeent



### Meetlocatie

Oud-Loosdrechtsedijk

Loosdrecht

Tussen s-Gravelandsevaartweg en Molenmeent

Ri. 1 = Ri. Oost (Molenmeent)

Ri. 2 = Ri. West (s-Gravelandsevaartweg)

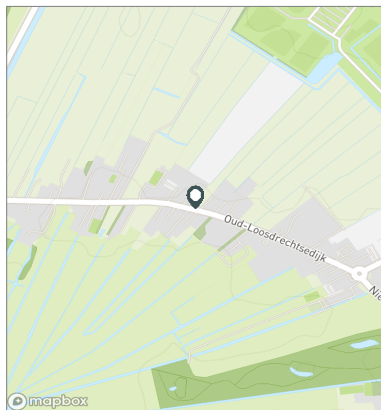
### Meting

Meetperiode: 12 juni t/m 3 juli 2024

Methodiek: Telslangen

In opdracht van: Gemeente Wijdemeren

Uitgevoerd door: MetroCount



## WEEKDAG

	Doorsnede				Ri. Oost				Ri. West			
	L	M	Z	Tot	L	M	Z	Tot	L	M	Z	Tot
00:00 - 01:00	48	0	0	49	29	0	0	29	20	0	0	20
01:00 - 02:00	26	0	0	26	15	0	0	15	11	0	0	11
02:00 - 03:00	18	0	0	18	11	0	0	11	7	0	0	8
03:00 - 04:00	11	1	0	11	5	0	0	5	5	0	0	6
04:00 - 05:00	13	1	0	14	6	0	0	6	7	0	0	8
05:00 - 06:00	42	0	0	43	14	0	0	15	28	0	0	28
06:00 - 07:00	140	6	2	148	63	5	1	69	76	1	1	79
07:00 - 08:00	326	11	8	345	155	7	3	165	171	4	5	180
08:00 - 09:00	515	12	8	535	251	9	3	263	264	4	4	272
09:00 - 10:00	490	15	6	511	235	9	3	248	255	6	3	263
10:00 - 11:00	529	14	6	549	245	8	3	256	284	6	3	293
11:00 - 12:00	600	14	8	622	276	9	4	289	325	5	4	334
12:00 - 13:00	640	16	8	664	290	10	4	304	350	6	4	360
13:00 - 14:00	675	16	10	701	309	11	5	324	366	5	5	377
14:00 - 15:00	724	18	9	751	348	12	4	364	376	6	4	387
15:00 - 16:00	692	15	10	717	344	10	6	359	349	5	4	358
16:00 - 17:00	747	14	10	771	376	9	5	391	370	5	5	380
17:00 - 18:00	784	10	7	800	386	7	4	397	397	3	3	403
18:00 - 19:00	549	7	4	560	279	5	2	286	270	2	2	274
19:00 - 20:00	397	5	4	406	212	4	2	218	184	2	2	188
20:00 - 21:00	345	5	3	352	194	3	2	199	151	2	1	153
21:00 - 22:00	272	3	3	278	166	3	2	170	107	1	1	108
22:00 - 23:00	194	2	1	197	123	2	1	125	71	0	0	72
23:00 - 24:00	109	1	0	111	62	1	0	64	47	0	0	47
<b>Etmaal (0-24u)</b>	<b>8884</b>	<b>187</b>	<b>107</b>	<b>9178</b>	<b>4393</b>	<b>123</b>	<b>54</b>	<b>4571</b>	<b>4491</b>	<b>64</b>	<b>53</b>	<b>4607</b>
<b>Dag (7-19u)</b>	<b>7270</b>	<b>162</b>	<b>93</b>	<b>7525</b>	<b>3494</b>	<b>105</b>	<b>46</b>	<b>3645</b>	<b>3776</b>	<b>57</b>	<b>47</b>	<b>3880</b>
<b>Avond (19-23u)</b>	<b>1208</b>	<b>15</b>	<b>10</b>	<b>1233</b>	<b>695</b>	<b>11</b>	<b>6</b>	<b>712</b>	<b>513</b>	<b>4</b>	<b>4</b>	<b>521</b>
<b>Nacht (23-7u)</b>	<b>406</b>	<b>10</b>	<b>3</b>	<b>419</b>	<b>205</b>	<b>7</b>	<b>2</b>	<b>213</b>	<b>201</b>	<b>3</b>	<b>2</b>	<b>206</b>
<b>Ochtendspits (7-9u)</b>	<b>840</b>	<b>23</b>	<b>16</b>	<b>880</b>	<b>406</b>	<b>15</b>	<b>7</b>	<b>428</b>	<b>435</b>	<b>8</b>	<b>10</b>	<b>452</b>
<b>Avondspits (16-18u)</b>	<b>1530</b>	<b>24</b>	<b>16</b>	<b>1571</b>	<b>763</b>	<b>17</b>	<b>9</b>	<b>788</b>	<b>767</b>	<b>8</b>	<b>8</b>	<b>783</b>

### Voertuigclassificatie

Voertuigclassificatie op basis van ascombinaties

L = Licht verkeer (2 assen, asafstand < 3,7 m)

M = Middelzwaar verkeer (2 assen, asafstand > 3,7 m)

Z = Zwaar verkeer (3 of meer assen)

# VERKEERSTELLING

## Motorvoertuigen

# OUD-LOOSDRECHTSEDIJK, LOOSDRECHT

## Tussen s-Gravelandsevaartweg en Molenmeent



### Meetlocatie

Oud-Loosdrechtsedijk

Loosdrecht

Tussen s-Gravelandsevaartweg en Molenmeent

Ri. 1 = Ri. Oost (Molenmeent)

Ri. 2 = Ri. West (s-Gravelandsevaartweg)

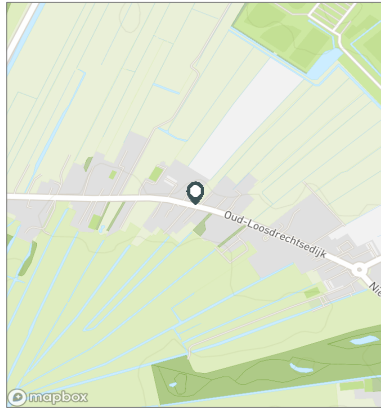
### Meting

Meetperiode: 12 juni t/m 3 juli 2024

Methodiek: Telslangen

In opdracht van: Gemeente Wijdemeren

Uitgevoerd door: MetroCount



### Voertuigclassificatie

Voertuigclassificatie op basis van ascombinaties

L = Licht verkeer (2 assen, asafstand < 3,7 m)

M = Middelzwaar verkeer (2 assen, asafstand > 3,7 m)

Z = Zwaar verkeer (3 of meer assen)

### Validatie

■ = Compleet en representatief

■ = Niet representatief

■ = Niet compleet

■ = Feestdag

## DOORSNEDE

	do 13-6	vr 14-6	za 15-6	zo 16-6	ma 17-6	di 18-6	wo 19-6	do 20-6	vr 21-6	za 22-6
00:00 - 01:00	22	53	62	92	19	33	38	42	49	82
01:00 - 02:00	20	26	45	63	13	16	15	17	23	35
02:00 - 03:00	15	21	19	43	8	11	15	11	13	28
03:00 - 04:00	10	12	11	19	5	7	9	5	16	15
04:00 - 05:00	20	12	19	16	6	15	14	13	10	16
05:00 - 06:00	51	43	12	18	59	65	49	55	53	25
06:00 - 07:00	202	177	52	32	195	195	219	187	177	43
07:00 - 08:00	466	386	106	73	433	495	428	461	388	124
08:00 - 09:00	677	611	287	183	642	711	637	701	594	289
09:00 - 10:00	557	545	421	272	466	538	490	545	619	510
10:00 - 11:00	504	580	612	442	466	459	507	575	566	611
11:00 - 12:00	544	625	646	511	510	527	620	669	676	704
12:00 - 13:00	612	662	714	589	528	521	679	651	677	817
13:00 - 14:00	618	681	754	639	555	581	667	619	684	840
14:00 - 15:00	709	775	759	697	660	599	738	697	746	800
15:00 - 16:00	679	769	689	363	649	645	723	747	767	764
16:00 - 17:00	744	772	562	319	785	772	830	867	810	708
17:00 - 18:00	820	741	562	430	766	824	884	838	691	634
18:00 - 19:00	636	530	375	364	523	532	576	693	492	467
19:00 - 20:00	461	363	264	329	363	333	465	471	353	339
20:00 - 21:00	317	275	270	321	338	263	377	349	284	299
21:00 - 22:00	308	245	192	206	202	208	325	288	148	239
22:00 - 23:00	202	176	172	99	157	154	216	197	114	194
23:00 - 24:00	126	130	128	53	80	52	113	112	218	124
<b>Etmaal (0-24u)</b>	<b>9320</b>	<b>9210</b>	<b>7733</b>	<b>6173</b>	<b>8428</b>	<b>8556</b>	<b>9634</b>	<b>9810</b>	<b>9168</b>	<b>8707</b>
<b>Dag (7-19u)</b>	<b>7566</b>	<b>7677</b>	<b>6487</b>	<b>4882</b>	<b>6983</b>	<b>7204</b>	<b>7779</b>	<b>8063</b>	<b>7710</b>	<b>7268</b>
<b>Avond (19-23u)</b>	<b>1288</b>	<b>1059</b>	<b>898</b>	<b>955</b>	<b>1060</b>	<b>958</b>	<b>1383</b>	<b>1305</b>	<b>899</b>	<b>1071</b>
<b>Nacht (23-7u)</b>	<b>466</b>	<b>474</b>	<b>348</b>	<b>336</b>	<b>385</b>	<b>394</b>	<b>472</b>	<b>442</b>	<b>559</b>	<b>368</b>
<b>Ochtendspits (7-9u)</b>	<b>1143</b>	<b>997</b>	<b>393</b>	<b>256</b>	<b>1075</b>	<b>1206</b>	<b>1065</b>	<b>1162</b>	<b>982</b>	<b>413</b>
<b>Avondspits (16-18u)</b>	<b>1564</b>	<b>1513</b>	<b>1124</b>	<b>749</b>	<b>1551</b>	<b>1596</b>	<b>1714</b>	<b>1705</b>	<b>1501</b>	<b>1342</b>
<b>Validatie</b>										

## DOORSNEDE

	do 13-6	vr 14-6	za 15-6	zo 16-6	ma 17-6	di 18-6	wo 19-6	do 20-6	vr 21-6	za 22-6
Ri. Oost	4733	4623	3883	3164	4203	4338	4759	4823	4602	4411
Ri. West	4587	4587	3850	3009	4225	4218	4875	4987	4566	4296
Ri. Oost	51%	50%	50%	51%	50%	51%	49%	49%	50%	51%
Ri. West	49%	50%	50%	49%	50%	49%	51%	51%	50%	49%
Licht (L)	9023	8939	7602	6086	8158	8211	9284	9446	8795	8494
Middelzwaar (M)	169	169	72	50	166	237	231	234	238	121
Zwaar (Z)	128	102	59	37	104	108	119	130	135	92
% Licht (L)	96,8%	97,1%	98,3%	98,6%	96,8%	96,0%	96,4%	96,3%	95,9%	97,6%
% Middelzwaar (M)	1,8%	1,8%	0,9%	0,8%	2,0%	2,8%	2,4%	2,4%	2,6%	1,4%
% Zwaar (Z)	1,4%	1,1%	0,8%	0,6%	1,2%	1,3%	1,2%	1,3%	1,5%	1,1%

# VERKEERSTELLING

## Motorvoertuigen

# OUD-LOOSDRECHTSEDIJK, LOOSDRECHT

## Tussen s-Gravelandsevaartweg en Molenmeent



### Meetlocatie

Oud-Loosdrechtsedijk

Loosdrecht

Tussen s-Gravelandsevaartweg en Molenmeent

Ri. 1 = Ri. Oost (Molenmeent)

Ri. 2 = Ri. West (s-Gravelandsevaartweg)

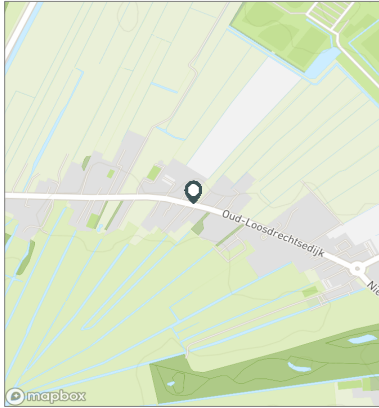
### Meting

Meetperiode: 12 juni t/m 3 juli 2024

Methodiek: Telslangen

In opdracht van: Gemeente Wijdemeren

Uitgevoerd door: MetroCount



### Voertuigclassificatie

Voertuigclassificatie op basis van ascombinaties

L = Licht verkeer (2 assen, asafstand < 3,7 m)

M = Middelzwaar verkeer (2 assen, asafstand > 3,7 m)

Z = Zwaar verkeer (3 of meer assen)

### Validatie

■ = Compleet en representatief

■ = Niet representatief

■ = Niet compleet

■ = Feestdag

## DOORSNEDE

	zo 23-6	ma 24-6	di 25-6	wo 26-6	do 27-6	vr 28-6	za 29-6	zo 30-6	ma 1-7	di 2-7
00:00 - 01:00	113	38	33	32	40	43	86	77	20	23
01:00 - 02:00	45	15	19	13	28	30	38	40	15	17
02:00 - 03:00	34	10	18	8	16	17	26	39	11	11
03:00 - 04:00	23	11	7	10	9	11	12	16	5	12
04:00 - 05:00	10	24	8	8	26	12	8	10	13	14
05:00 - 06:00	13	53	50	63	52	45	25	17	57	41
06:00 - 07:00	23	192	198	182	196	183	57	30	188	196
07:00 - 08:00	91	444	507	421	461	384	109	68	464	462
08:00 - 09:00	172	604	669	621	706	605	336	160	607	722
09:00 - 10:00	390	518	602	655	579	578	529	329	536	545
10:00 - 11:00	531	549	671	585	567	626	706	457	499	509
11:00 - 12:00	750	578	682	670	658	656	829	644	517	523
12:00 - 13:00	822	569	646	773	727	674	848	662	559	580
13:00 - 14:00	872	639	719	761	741	764	900	750	600	620
14:00 - 15:00	860	692	780	843	861	814	864	708	688	684
15:00 - 16:00	713	739	759	785	789	878	855	622	684	684
16:00 - 17:00	663	807	955	984	898	887	721	661	716	895
17:00 - 18:00	688	861	1060	1110	1085	831	732	656	811	950
18:00 - 19:00	611	627	495	799	798	635	636	451	532	383
19:00 - 20:00	537	477	253	650	611	465	461	359	367	204
20:00 - 21:00	434	407	377	570	543	396	413	298	282	305
21:00 - 22:00	316	304	358	541	516	273	297	196	231	189
22:00 - 23:00	180	185	276	456	329	233	208	86	149	147
23:00 - 24:00	83	97	100	167	139	155	135	69	59	82
<b>Etmaal (0-24u)</b>	<b>8974</b>	<b>9440</b>	<b>10242</b>	<b>11707</b>	<b>11375</b>	<b>10195</b>	<b>9831</b>	<b>7405</b>	<b>8610</b>	<b>8798</b>
<b>Dag (7-19u)</b>	<b>7163</b>	<b>7627</b>	<b>8545</b>	<b>9007</b>	<b>8870</b>	<b>8332</b>	<b>8065</b>	<b>6168</b>	<b>7213</b>	<b>7557</b>
<b>Avond (19-23u)</b>	<b>1467</b>	<b>1373</b>	<b>1264</b>	<b>2217</b>	<b>1999</b>	<b>1367</b>	<b>1379</b>	<b>939</b>	<b>1029</b>	<b>845</b>
<b>Nacht (23-7u)</b>	<b>344</b>	<b>440</b>	<b>433</b>	<b>483</b>	<b>506</b>	<b>496</b>	<b>387</b>	<b>298</b>	<b>368</b>	<b>396</b>
<b>Ochtendspits (7-9u)</b>	<b>263</b>	<b>1048</b>	<b>1176</b>	<b>1042</b>	<b>1167</b>	<b>989</b>	<b>445</b>	<b>228</b>	<b>1071</b>	<b>1184</b>
<b>Avondspits (16-18u)</b>	<b>1351</b>	<b>1668</b>	<b>2015</b>	<b>2094</b>	<b>1983</b>	<b>1718</b>	<b>1453</b>	<b>1317</b>	<b>1527</b>	<b>1845</b>
<b>Validatie</b>										

## DOORSNEDE

	zo 23-6	ma 24-6	di 25-6	wo 26-6	do 27-6	vr 28-6	za 29-6	zo 30-6	ma 1-7	di 2-7
Ri. Oost	4495	4671	5027	5751	5661	4973	4897	3807	4243	4215
Ri. West	4479	4769	5215	5956	5714	5222	4934	3598	4367	4583
Ri. Oost	50%	49%	49%	49%	50%	49%	50%	51%	49%	48%
Ri. West	50%	51%	51%	51%	50%	51%	50%	49%	51%	52%
Licht (L)	8818	9090	9829	11270	10960	9822	9584	7310	8262	8455
Middelzwaar (M)	74	227	248	291	275	259	123	53	246	242
Zwaar (Z)	82	123	165	146	140	114	124	42	102	101
% Licht (L)	98,3%	96,3%	96,0%	96,3%	96,4%	96,3%	97,5%	98,7%	96,0%	96,1%
% Middelzwaar (M)	0,8%	2,4%	2,4%	2,5%	2,4%	2,5%	1,3%	0,7%	2,9%	2,8%
% Zwaar (Z)	0,9%	1,3%	1,6%	1,2%	1,2%	1,1%	1,3%	0,6%	1,2%	1,1%

# VERKEERSTELLING

## Motorvoertuigen

# OUD-LOOSDRECHTSEDIJK, LOOSDRECHT

## Tussen s-Gravelandsevaartweg en Molenmeent

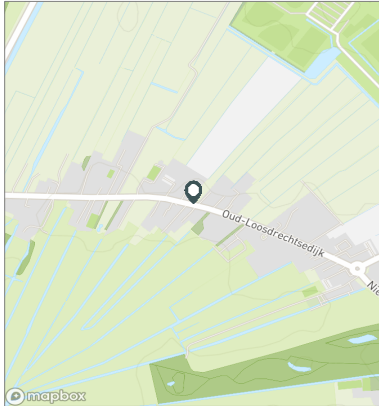


### Meetlocatie

Oud-Loosdrechtsedijk  
Loosdrecht  
Tussen s-Gravelandsevaartweg en Molenmeent  
Ri. 1 = Ri. Oost (Molenmeent)  
Ri. 2 = Ri. West (s-Gravelandsevaartweg)

### Meting

Meetperiode: 12 juni t/m 3 juli 2024  
Methodiek: Telslangen  
In opdracht van: Gemeente Wijdemeren  
Uitgevoerd door: MetroCount



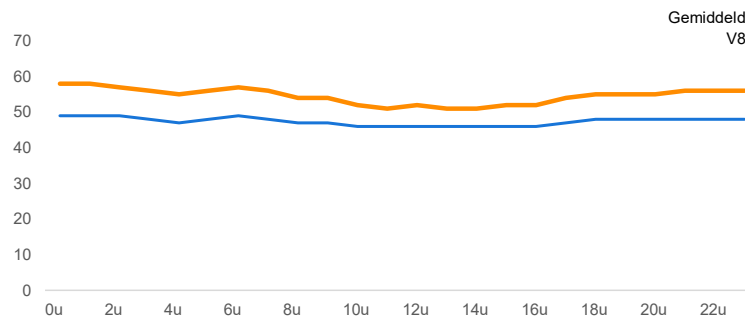
### Voertuigclassificatie

Voertuigclassificatie op basis van ascombinaties  
L = Licht verkeer (2 assen, asafstand < 3,7 m)  
M = Middelzwaar verkeer (2 assen, asafstand > 3,7 m)  
Z = Zwaar verkeer (3 of meer assen)

## SNELHEDEN WEEKDAG

	Doorsnede		Ri. Oost		Ri. West	
	Gemiddelde	V85	Gemiddelde	V85	Gemiddelde	V85
00:00 - 01:00	49	58	51	59	47	53
01:00 - 02:00	49	58	52	60	46	50
02:00 - 03:00	49	57	51	59	46	50
03:00 - 04:00	48	56	51	58	45	49
04:00 - 05:00	47	55	50	58	45	49
05:00 - 06:00	48	56	51	59	46	52
06:00 - 07:00	49	57	52	59	46	50
07:00 - 08:00	48	56	51	58	46	50
08:00 - 09:00	47	54	49	57	45	49
09:00 - 10:00	47	54	49	57	45	49
10:00 - 11:00	46	52	48	56	44	49
11:00 - 12:00	46	51	48	55	44	49
12:00 - 13:00	46	52	48	56	44	49
13:00 - 14:00	46	51	48	55	44	49
14:00 - 15:00	46	51	47	55	44	49
15:00 - 16:00	46	52	47	55	44	49
16:00 - 17:00	46	52	48	56	45	49
17:00 - 18:00	47	54	49	56	45	49
18:00 - 19:00	48	55	50	57	45	49
19:00 - 20:00	48	55	50	57	46	50
20:00 - 21:00	48	55	49	57	46	49
21:00 - 22:00	48	56	50	57	46	50
22:00 - 23:00	48	56	50	57	45	49
23:00 - 24:00	48	56	51	58	45	49
Gemiddelde	47	54	49	56	45	49

## UURVERLOOP SNELHEDEN



## SNELHEDEN PER DAGSOORT

	Doorsnede		Ri. Oost		Ri. West	
	Gemiddelde	V85	Gemiddelde	V85	Gemiddelde	V85
Maandag	47	54	49	57	45	49
Dinsdag	47	54	49	57	45	49
Woensdag	47	54	49	57	45	49
Donderdag	46	53	48	56	44	49
Vrijdag	47	53	48	56	45	49
Zaterdag	46	53	48	56	44	49
Zondag	47	54	49	57	45	49
Werkdag	47	54	49	56	45	49
Weekdag	47	54	49	56	45	49

## SNELHEIDSVERDELING WEEKDAG

	Doorsnede		Ri. Oost		Ri. West	
	%	Cumulatief %	%	Cumulatief %	%	Cumulatief %
< 20 km/u	0,1%	0,1%	0,1%	0,1%	0,2%	0,2%
20 - 30 km/u	0,7%	0,8%	0,6%	0,7%	0,8%	1,0%
30 - 40 km/u	5,3%	6,1%	3,1%	3,8%	7,4%	8,4%
40 - 50 km/u	71,4%	77,5%	58,3%	62,1%	84,3%	92,7%
50 - 60 km/u	21,3%	98,7%	35,7%	97,8%	7,0%	99,7%
60 - 70 km/u	1,0%	99,8%	1,8%	99,6%	0,3%	99,9%
70 - 80 km/u	0,2%	99,9%	0,3%	99,9%	0,0%	100,0%
> 80 km/u	0,1%	100,0%	0,1%	100,0%	0,0%	100,0%

## SNELHEIDSVERDELING DOORSNEDE

