

## VERKEERSTELLING

Bromfietzers en fietsers

### Meetlocatie

Oud-Loosdrechtsedijk

Loosdrecht

Tussen De Kreek en s-Gravelandsevaartweg

Ri. 1 = Ri. Oost (s-Gravelandsevaartweg)

Ri. 2 = Ri. West (De Kreek)

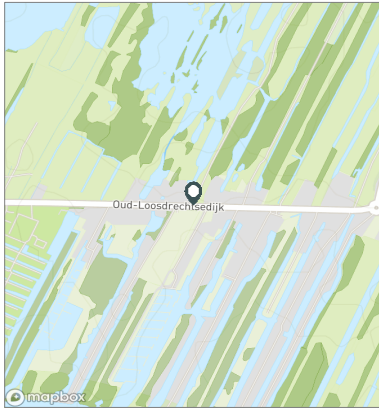
### Meting

Meetperiode: 12 juni t/m 3 juli 2024

Methodiek: Telslangen

In opdracht van: Gemeente Wijdemeren

Uitgevoerd door: MetroCount



### Voertuigclassificatie

Voertuigclassificatie op basis van ascombinaties

## OUD-LOOSDRECHTSEDIJK, LOOSDRECHT

Tussen De Kreek en s-Gravelandsevaartweg

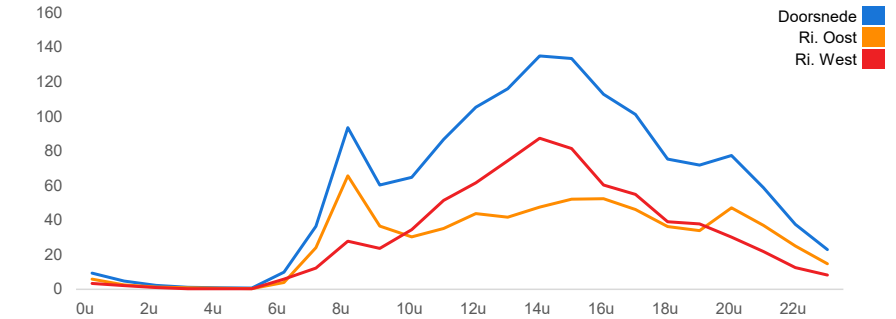
### INTENSITEITEN

	Doorsnede		Ri. Oost		Ri. West			
	Werkdag	Weekdag	Werkdag	Weekdag	Werkdag	Weekdag		
Etmaal (0-24u)	1419	100%	1424	100%	686	684	733	740
Dag (7-19u)	1121	79,0%	1144	80,3%	512	521	609	623
Avond (19-23u)	246	17,3%	223	15,7%	143	131	102	92
Nacht (23-7u)	52	3,7%	57	4,0%	30	32	22	25
Ochtendspits (7-9u)	130	9,2%	104	7,3%	90	68	40	36
Avondspits (16-18u)	214	15,1%	216	15,1%	99	101	115	114

### UURCIJFERS

	Doorsnede		Ri. Oost		Ri. West			
	Werkdag	Weekdag	Werkdag	Weekdag	Werkdag	Weekdag		
00:00 - 01:00	9	0,7%	12	0,8%	6	7	3	5
01:00 - 02:00	5	0,3%	6	0,5%	3	3	2	3
02:00 - 03:00	2	0,2%	3	0,2%	1	2	1	2
03:00 - 04:00	1	0,1%	3	0,2%	1	1	0	1
04:00 - 05:00	1	0,1%	1	0,1%	1	1	0	1
05:00 - 06:00	1	0,1%	1	0,1%	0	0	0	1
06:00 - 07:00	10	0,7%	8	0,6%	4	3	6	5
07:00 - 08:00	36	2,6%	29	2,0%	24	18	12	10
08:00 - 09:00	93	6,6%	75	5,3%	66	50	28	25
09:00 - 10:00	60	4,3%	62	4,3%	37	33	24	29
10:00 - 11:00	65	4,6%	74	5,2%	30	34	34	40
11:00 - 12:00	87	6,1%	102	7,2%	35	43	51	60
12:00 - 13:00	105	7,4%	118	8,3%	44	47	62	70
13:00 - 14:00	116	8,2%	123	8,7%	42	48	74	75
14:00 - 15:00	135	9,5%	141	9,9%	48	54	87	87
15:00 - 16:00	134	9,4%	133	9,3%	52	56	81	77
16:00 - 17:00	113	8,0%	116	8,1%	52	55	60	61
17:00 - 18:00	101	7,1%	99	7,0%	46	46	55	53
18:00 - 19:00	75	5,3%	72	5,1%	36	37	39	35
19:00 - 20:00	72	5,1%	67	4,7%	34	33	38	33
20:00 - 21:00	77	5,5%	69	4,9%	47	42	30	28
21:00 - 22:00	59	4,1%	52	3,7%	37	33	22	19
22:00 - 23:00	38	2,6%	35	2,5%	25	24	13	12
23:00 - 24:00	23	1,6%	22	1,6%	15	14	8	8

### UURVERLOOP WERKDAG PER RIJRICHTING



### ETMAALTOTALEN

	Aantal voertuigen
do 13-jun	1162
vr 14-jun	876
za 15-jun	667
zo 16-jun	689
ma 17-jun	1201
di 18-jun	757
wo 19-jun	1502
do 20-jun	1297
vr 21-jun	1008
za 22-jun	1390
zo 23-jun	2335
ma 24-jun	1892
di 25-jun	2117
wo 26-jun	2398
do 27-jun	2352
vr 28-jun	1634
za 29-jun	2055
zo 30-jun	1488
ma 1-jul	1050
di 2-jul	840

## VERKEERSTELLING

Bromfietzers en fietsers

## OUD-LOOSDRECHTSEDIJK, LOOSDRECHT

Tussen De Kreek en s-Gravelandsevaartweg



### Meetlocatie

Oud-Loosdrechtsedijk

Loosdrecht

Tussen De Kreek en s-Gravelandsevaartweg

Ri. 1 = Ri. Oost (s-Gravelandsevaartweg)

Ri. 2 = Ri. West (De Kreek)

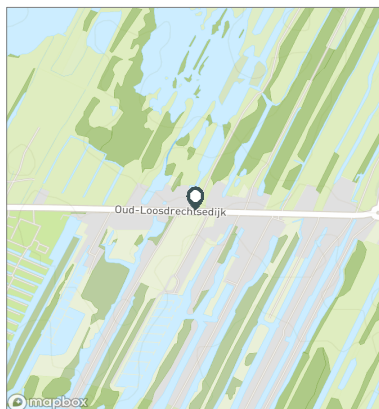
### Meting

Meetperiode: 12 juni t/m 3 juli 2024

Methodiek: Telslangen

In opdracht van: Gemeente Wijdemeren

Uitgevoerd door: MetroCount



### Validatie

■ = Compleet en representatief

■ = Niet representatief

■ = Niet compleet

■ = Feestdag

### DOORSNEDE

	do 13-6	vr 14-6	za 15-6	zo 16-6	ma 17-6	di 18-6	wo 19-6	do 20-6	vr 21-6	za 22-6
00:00 - 01:00	10	9	22	19	3	4	4	10	10	14
01:00 - 02:00	8	4	12	13	4	3	2	5	6	10
02:00 - 03:00	5	1	3	12	1	0	1	1	4	3
03:00 - 04:00	5	0	5	6	2	0	1	2	1	10
04:00 - 05:00	5	2	2	0	0	0	0	1	0	0
05:00 - 06:00	1	0	1	3	0	2	1	0	2	1
06:00 - 07:00	4	8	2	2	3	5	13	10	8	2
07:00 - 08:00	32	31	6	6	31	37	36	43	45	13
08:00 - 09:00	122	93	14	24	92	99	109	118	100	38
09:00 - 10:00	50	42	24	32	60	67	66	66	78	64
10:00 - 11:00	49	40	38	42	52	34	60	52	56	81
11:00 - 12:00	76	49	59	69	54	73	88	76	94	141
12:00 - 13:00	68	57	52	66	81	52	107	84	71	108
13:00 - 14:00	89	66	58	48	81	49	105	116	86	132
14:00 - 15:00	96	69	49	50	108	57	148	111	95	135
15:00 - 16:00	129	79	58	27	115	77	137	139	58	129
16:00 - 17:00	92	60	73	30	99	70	154	88	59	140
17:00 - 18:00	73	63	48	69	81	30	100	113	56	99
18:00 - 19:00	55	56	22	33	69	21	73	62	38	60
19:00 - 20:00	48	18	22	39	101	15	86	65	27	47
20:00 - 21:00	45	51	32	38	91	19	106	70	35	39
21:00 - 22:00	46	36	20	39	41	17	58	30	30	44
22:00 - 23:00	36	32	28	17	21	14	28	21	14	34
23:00 - 24:00	18	10	17	5	11	12	19	14	35	46
<b>Etmaal (0-24u)</b>	<b>1162</b>	<b>876</b>	<b>667</b>	<b>689</b>	<b>1201</b>	<b>757</b>	<b>1502</b>	<b>1297</b>	<b>1008</b>	<b>1390</b>
<b>Dag (7-19u)</b>	<b>931</b>	<b>705</b>	<b>501</b>	<b>496</b>	<b>923</b>	<b>666</b>	<b>1183</b>	<b>1068</b>	<b>836</b>	<b>1140</b>
<b>Avond (19-23u)</b>	<b>175</b>	<b>137</b>	<b>102</b>	<b>133</b>	<b>254</b>	<b>65</b>	<b>278</b>	<b>186</b>	<b>106</b>	<b>164</b>
<b>Nacht (23-7u)</b>	<b>56</b>	<b>34</b>	<b>64</b>	<b>60</b>	<b>24</b>	<b>26</b>	<b>41</b>	<b>43</b>	<b>66</b>	<b>86</b>
<b>Ochtendspits (7-9u)</b>	<b>154</b>	<b>124</b>	<b>20</b>	<b>30</b>	<b>123</b>	<b>136</b>	<b>145</b>	<b>161</b>	<b>145</b>	<b>51</b>
<b>Avondspits (16-18u)</b>	<b>165</b>	<b>123</b>	<b>121</b>	<b>99</b>	<b>180</b>	<b>100</b>	<b>254</b>	<b>201</b>	<b>115</b>	<b>239</b>
Validatie										

### DOORSNEDE

	do 13-6	vr 14-6	za 15-6	zo 16-6	ma 17-6	di 18-6	wo 19-6	do 20-6	vr 21-6	za 22-6
Ri. Oost	569	412	303	324	579	386	759	656	490	646
Ri. West	593	464	364	365	622	371	743	641	518	744
Ri. Oost	49%	47%	45%	47%	48%	51%	51%	51%	49%	46%
Ri. West	51%	53%	55%	53%	52%	49%	49%	49%	51%	54%

## VERKEERSTELLING

Bromfietzers en fietsers

## OUD-LOOSDRECHTSEDIJK, LOOSDRECHT

Tussen De Kreek en s-Gravelandsevaartweg



### Meetlocatie

Oud-Loosdrechtsedijk

Loosdrecht

Tussen De Kreek en s-Gravelandsevaartweg

Ri. 1 = Ri. Oost (s-Gravelandsevaartweg)

Ri. 2 = Ri. West (De Kreek)

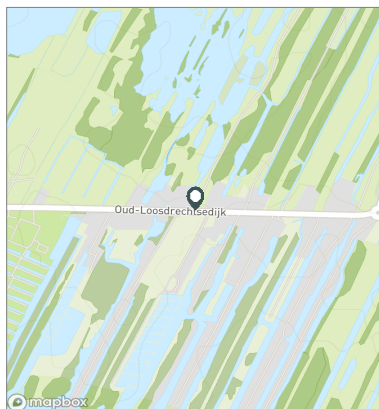
### Meting

Meetperiode: 12 juni t/m 3 juli 2024

Methodiek: Telslangen

In opdracht van: Gemeente Wijdemeren

Uitgevoerd door: MetroCount



### Validatie

■ = Compleet en representatief

■ = Niet representatief

■ = Niet compleet

■ = Feestdag

### DOORSNEDE

	zo	ma	di	wo	do	vr	za	zo	ma	di
	23-6	24-6	25-6	26-6	27-6	28-6	29-6	30-6	1-7	2-7
00:00 - 01:00	19	8	10	8	20	19	22	15	4	9
01:00 - 02:00	14	1	9	4	8	3	11	5	5	6
02:00 - 03:00	6	3	3	3	3	5	6	7	0	3
03:00 - 04:00	3	0	1	0	2	1	4	14	2	1
04:00 - 05:00	4	0	0	0	2	1	3	1	3	0
05:00 - 06:00	2	1	0	0	1	0	3	0	1	0
06:00 - 07:00	0	10	13	12	12	27	8	3	12	3
07:00 - 08:00	11	45	47	38	31	36	11	10	46	19
08:00 - 09:00	32	87	117	101	79	95	36	26	70	60
09:00 - 10:00	98	57	82	91	79	59	93	81	51	26
10:00 - 11:00	180	96	108	110	106	104	138	97	70	12
11:00 - 12:00	222	109	190	134	128	91	218	142	72	41
12:00 - 13:00	271	128	184	191	145	124	185	208	65	74
13:00 - 14:00	261	163	189	184	191	111	199	151	94	72
14:00 - 15:00	266	207	206	224	214	144	259	174	76	84
15:00 - 16:00	232	170	186	210	281	120	178	164	91	76
16:00 - 17:00	191	154	143	183	174	139	173	138	74	71
17:00 - 18:00	136	134	175	174	180	114	149	71	68	83
18:00 - 19:00	96	121	95	151	138	112	112	61	65	31
19:00 - 20:00	82	137	56	146	166	90	98	35	61	35
20:00 - 21:00	99	113	96	178	160	90	49	37	46	31
21:00 - 22:00	52	81	105	132	117	57	37	17	50	50
22:00 - 23:00	35	39	73	78	89	54	38	24	15	21
23:00 - 24:00	23	28	29	46	26	38	25	7	9	32
<b>Etmaal (0-24u)</b>	<b>2335</b>	<b>1892</b>	<b>2117</b>	<b>2398</b>	<b>2352</b>	<b>1634</b>	<b>2055</b>	<b>1488</b>	<b>1050</b>	<b>840</b>
<b>Dag (7-19u)</b>	<b>1996</b>	<b>1471</b>	<b>1722</b>	<b>1791</b>	<b>1746</b>	<b>1249</b>	<b>1751</b>	<b>1323</b>	<b>842</b>	<b>649</b>
<b>Avond (19-23u)</b>	<b>268</b>	<b>370</b>	<b>330</b>	<b>534</b>	<b>532</b>	<b>291</b>	<b>222</b>	<b>113</b>	<b>172</b>	<b>137</b>
<b>Nacht (23-7u)</b>	<b>71</b>	<b>51</b>	<b>65</b>	<b>73</b>	<b>74</b>	<b>94</b>	<b>82</b>	<b>52</b>	<b>36</b>	<b>54</b>
<b>Ochtendspits (7-9u)</b>	<b>43</b>	<b>132</b>	<b>164</b>	<b>139</b>	<b>110</b>	<b>131</b>	<b>47</b>	<b>36</b>	<b>116</b>	<b>79</b>
<b>Avondspits (16-18u)</b>	<b>327</b>	<b>288</b>	<b>318</b>	<b>357</b>	<b>354</b>	<b>253</b>	<b>322</b>	<b>209</b>	<b>142</b>	<b>154</b>
<b>Validatie</b>										

### DOORSNEDE

	zo	ma	di	wo	do	vr	za	zo	ma	di
	23-6	24-6	25-6	26-6	27-6	28-6	29-6	30-6	1-7	2-7
Ri. Oost	1134	936	1015	1200	1108	785	983	687	528	372
Ri. West	1201	956	1102	1198	1244	849	1072	801	522	468
Ri. Oost	49%	49%	48%	50%	47%	48%	48%	46%	50%	44%
Ri. West	51%	51%	52%	50%	53%	52%	52%	54%	50%	56%