

VERKEERSTELLING

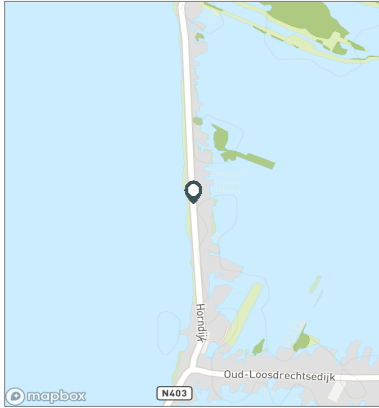
Bromfietzers en fietsers

Meetlocatie

Horndijk
Loosdrecht
Tussen Oud-Loosdrechtsedijk en Kromme Rade
Ri. 1 = Ri. Noord (Kromme Rade)
Ri. 2 = Ri. Zuid (Oud-Loosdrechtsedijk)

Meting

Meetperiode: 12 juni t/m 3 juli 2024
Methodiek: Telslangen
In opdracht van: Gemeente Wijdemeren
Uitgevoerd door: MetroCount



Voertuigclassificatie

Voertuigclassificatie op basis van ascombinaties

HORNDIJK, LOOSDRECHT

Tussen Oud-Loosdrechtsedijk en Kromme Rade

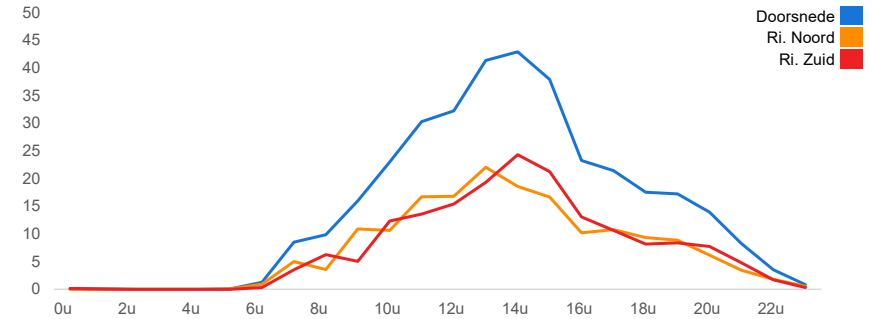
INTENSITEITEN

	Doorsnede		Ri. Noord		Ri. Zuid	
	Werkdag	Weekdag	Werkdag	Weekdag	Werkdag	Weekdag
Etmaal (0-24u)	350	100%	414	100%	173	195
Dag (7-19u)	305	87,0%	371	89,5%	153	196
Avond (19-23u)	43	12,3%	41	9,9%	23	23
Nacht (23-7u)	2	0,7%	2	0,6%	1	1
Ochtendspits (7-9u)	18	5,3%	16	3,8%	10	9
Avondspits (16-18u)	45	12,8%	52	12,7%	24	28

UURCIJFERS

	Doorsnede		Ri. Noord		Ri. Zuid	
	Werkdag	Weekdag	Werkdag	Weekdag	Werkdag	Weekdag
00:00 - 01:00	0	0,0%	0	0,1%	0	0
01:00 - 02:00	0	0,0%	0	0,0%	0	0
02:00 - 03:00	0	0,0%	0	0,0%	0	0
03:00 - 04:00	0	0,0%	0	0,0%	0	0
04:00 - 05:00	0	0,0%	0	0,0%	0	0
05:00 - 06:00	0	0,0%	0	0,0%	0	0
06:00 - 07:00	1	0,4%	1	0,2%	1	1
07:00 - 08:00	9	2,4%	7	1,6%	5	4
08:00 - 09:00	10	2,8%	9	2,2%	4	3
09:00 - 10:00	16	4,6%	19	4,7%	11	10
10:00 - 11:00	23	6,6%	33	7,9%	11	13
11:00 - 12:00	30	8,7%	39	9,5%	17	21
12:00 - 13:00	32	9,2%	43	10,3%	17	22
13:00 - 14:00	41	11,8%	53	12,7%	22	26
14:00 - 15:00	43	12,3%	53	12,8%	19	23
15:00 - 16:00	38	10,8%	45	11,0%	17	19
16:00 - 17:00	23	6,6%	30	7,2%	10	13
17:00 - 18:00	21	6,1%	23	5,5%	11	11
18:00 - 19:00	18	5,0%	18	4,2%	9	9
19:00 - 20:00	17	4,9%	15	3,6%	9	8
20:00 - 21:00	14	4,0%	14	3,3%	6	6
21:00 - 22:00	8	2,4%	8	1,9%	3	3
22:00 - 23:00	4	1,0%	4	1,1%	2	2
23:00 - 24:00	1	0,2%	1	0,2%	1	0

UURVERLOOP WERKDAG PER RIJRICHTING



ETMAALTOTALEN

	Aantal voertuigen
do 13-jun	257
vr 14-jun	145
za 15-jun	102
zo 16-jun	211
ma 17-jun	330
di 18-jun	96
wo 19-jun	462
do 20-jun	334
vr 21-jun	176
za 22-jun	411
zo 23-jun	1053
ma 24-jun	523
di 25-jun	565
wo 26-jun	634
do 27-jun	536
vr 28-jun	454
za 29-jun	950
zo 30-jun	715
ma 1-jul	265
di 2-jul	151

VERKEERSTELLING

Bromfietzers en fietsers

HORNDIJK, LOOSDRECHT

Tussen Oud-Loosdrechtsedijk en Kromme Rade

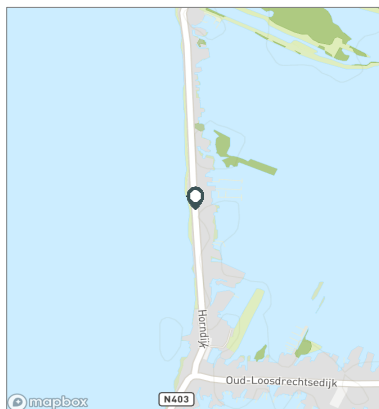


Meetlocatie

Horndijk
Loosdrecht
Tussen Oud-Loosdrechtsedijk en Kromme Rade
Ri. 1 = Ri. Noord (Kromme Rade)
Ri. 2 = Ri. Zuid (Oud-Loosdrechtsedijk)

Meting

Meetperiode: 12 juni t/m 3 juli 2024
Methodiek: Telslangen
In opdracht van: Gemeente Wijdmeren
Uitgevoerd door: MetroCount



Validatie

- = Compleet en representatief
- = Niet representatief
- = Niet compleet
- = Feestdag

DOORSNEDE

	do 13-6	vr 14-6	za 15-6	zo 16-6	ma 17-6	di 18-6	wo 19-6	do 20-6	vr 21-6	za 22-6
00:00 - 01:00	0	0	0	1	0	0	0	0	0	0
01:00 - 02:00	1	0	1	0	0	0	0	0	0	0
02:00 - 03:00	0	0	0	0	0	0	0	0	0	0
03:00 - 04:00	0	0	0	0	0	0	0	0	0	0
04:00 - 05:00	0	0	0	0	0	0	0	0	0	0
05:00 - 06:00	1	0	0	0	0	0	0	0	0	0
06:00 - 07:00	0	0	0	0	1	1	1	0	2	0
07:00 - 08:00	6	5	0	3	11	9	8	9	9	3
08:00 - 09:00	11	6	1	1	7	9	6	10	5	8
09:00 - 10:00	12	5	2	16	19	15	10	9	19	15
10:00 - 11:00	20	11	3	47	43	9	51	14	15	26
11:00 - 12:00	29	13	16	32	31	14	31	29	30	41
12:00 - 13:00	35	9	9	26	23	6	47	26	16	44
13:00 - 14:00	26	9	15	22	25	6	52	57	16	53
14:00 - 15:00	21	14	19	14	38	5	53	45	11	57
15:00 - 16:00	18	9	21	5	37	3	52	43	13	63
16:00 - 17:00	13	14	5	6	10	5	32	19	7	41
17:00 - 18:00	15	11	3	8	20	3	28	23	10	23
18:00 - 19:00	6	5	0	9	20	4	21	18	7	14
19:00 - 20:00	17	10	3	5	15	2	34	13	3	7
20:00 - 21:00	16	17	0	5	20	3	21	14	6	10
21:00 - 22:00	8	7	3	10	8	0	11	2	4	6
22:00 - 23:00	2	0	1	1	1	2	3	3	2	0
23:00 - 24:00	0	0	0	0	1	0	1	0	1	0
Etmaal (0-24u)	257	145	102	211	330	96	462	334	176	411
Dag (7-19u)	212	111	94	189	284	88	391	302	158	388
Avond (19-23u)	43	34	7	21	44	7	69	32	15	23
Nacht (23-7u)	2	0	1	1	2	1	2	0	3	0
Ochtendspits (7-9u)	17	11	1	4	18	18	14	19	14	11
Avondspits (16-18u)	28	25	8	14	30	8	60	42	17	64
Validatie										

DOORSNEDE

	do 13-6	vr 14-6	za 15-6	zo 16-6	ma 17-6	di 18-6	wo 19-6	do 20-6	vr 21-6	za 22-6
Ri. Noord	132	66	39	77	127	52	218	158	97	209
Ri. Zuid	125	79	63	134	203	44	244	176	79	202
Ri. Noord	51%	46%	38%	36%	38%	54%	47%	47%	55%	51%
Ri. Zuid	49%	54%	62%	64%	62%	46%	53%	53%	45%	49%

VERKEERSTELLING

Bromfietzers en fietsers

HORNDIJK, LOOSDRECHT

Tussen Oud-Loosdrechtsedijk en Kromme Rade

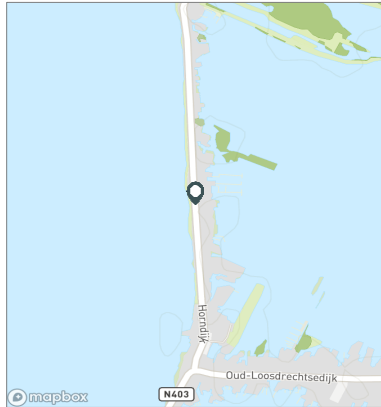


Meetlocatie

Horndijk
Loosdrecht
Tussen Oud-Loosdrechtsedijk en Kromme Rade
Ri. 1 = Ri. Noord (Kromme Rade)
Ri. 2 = Ri. Zuid (Oud-Loosdrechtsedijk)

Meting

Meetperiode: 12 juni t/m 3 juli 2024
Methodiek: Telslangen
In opdracht van: Gemeente Wijdemeren
Uitgevoerd door: MetroCount



Validatie

- = Compleet en representatief
- = Niet representatief
- = Niet compleet
- = Feestdag

DOORSNEDE

	zo 23-6	ma 24-6	di 25-6	wo 26-6	do 27-6	vr 28-6	za 29-6	zo 30-6	ma 1-7	di 2-7
00:00 - 01:00	0	0	0	0	1	0	2	1	0	1
01:00 - 02:00	0	0	0	0	0	0	0	0	0	0
02:00 - 03:00	1	0	0	0	0	0	0	0	0	0
03:00 - 04:00	1	0	0	0	0	0	0	0	0	0
04:00 - 05:00	0	0	0	0	0	0	0	0	0	0
05:00 - 06:00	0	0	0	0	0	0	0	1	0	0
06:00 - 07:00	0	1	1	5	1	3	1	1	2	0
07:00 - 08:00	1	17	10	11	6	5	2	2	9	6
08:00 - 09:00	15	17	23	13	15	11	13	7	7	2
09:00 - 10:00	55	10	34	39	18	17	37	41	9	16
10:00 - 11:00	126	17	34	40	28	24	56	81	22	11
11:00 - 12:00	111	43	59	50	56	35	79	88	22	9
12:00 - 13:00	139	59	53	39	37	46	113	84	35	10
13:00 - 14:00	151	74	78	74	55	46	116	126	26	14
14:00 - 15:00	147	72	70	77	77	55	141	89	30	11
15:00 - 16:00	111	55	54	76	63	47	97	88	26	9
16:00 - 17:00	74	41	40	50	34	39	105	48	13	15
17:00 - 18:00	45	34	31	32	30	24	51	22	23	23
18:00 - 19:00	28	27	25	42	33	27	38	16	13	7
19:00 - 20:00	15	25	16	38	28	36	23	4	9	12
20:00 - 21:00	23	24	15	23	23	11	26	14	10	2
21:00 - 22:00	4	4	10	16	22	18	17	0	7	2
22:00 - 23:00	3	1	11	7	9	7	33	2	2	0
23:00 - 24:00	3	2	1	2	0	3	0	0	0	1
Etmaal (0-24u)	1053	523	565	634	536	454	950	715	265	151
Dag (7-19u)	1003	466	511	543	452	376	848	692	235	133
Avond (19-23u)	45	54	52	84	82	72	99	20	28	16
Nacht (23-7u)	5	3	2	7	2	6	3	3	2	2
Ochtendspits (7-9u)	16	34	33	24	21	16	15	9	16	8
Avondspits (16-18u)	119	75	71	82	64	63	156	70	36	38
Validatie										

DOORSNEDE

	zo 23-6	ma 24-6	di 25-6	wo 26-6	do 27-6	vr 28-6	za 29-6	zo 30-6	ma 1-7	di 2-7
Ri. Noord	449	248	287	333	278	213	416	295	145	83
Ri. Zuid	604	275	278	301	258	241	534	420	120	68
Ri. Noord	43%	47%	51%	53%	52%	47%	44%	41%	55%	55%
Ri. Zuid	57%	53%	49%	47%	48%	53%	56%	59%	45%	45%