

# VERKEERSTELLING

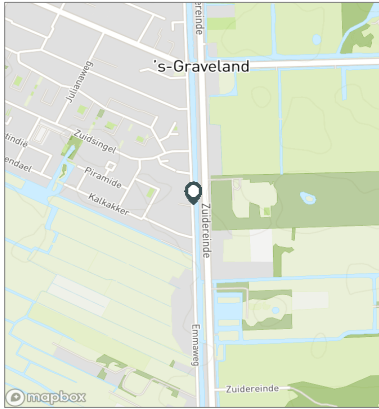
## Motorvoertuigen

### Meetlocatie

Emmaweg  
Kortenhoef  
Tussen Kalkakker en Zuidsingel  
Ri. 1 = Ri. Noord (Zuidsingel)  
Ri. 2 = Ri. Zuid (Kalkakker)

### Meting

Meetperiode: 13 juni t/m 3 juli 2024  
Methodiek: Telslangen  
In opdracht van: Gemeente Wijdemeren  
Uitgevoerd door: MetroCount



### Voertuigclassificatie

Voertuigclassificatie op basis van ascombinaties  
L = Licht verkeer (2 assen, asafstand < 3,7 m)  
M = Middelzwaar verkeer (2 assen, asafstand > 3,7 m)  
Z = Zwaar verkeer (3 of meer assen)

# EMMAWEG , KORTENHOEF

## Tussen Kalkakker en Zuidsingel

### INTENSITEITEN

	Doorsnede		Ri. Noord		Ri. Zuid			
	Werkdag	Weekdag	Werkdag	Weekdag	Werkdag	Weekdag		
Etmaal (0-24u)	1763	100%	1638	100%	823	771	940	867
Dag (7-19u)	1463	83,0%	1364	83,3%	674	632	790	732
Avond (19-23u)	233	13,2%	211	12,9%	125	114	108	97
Nacht (23-7u)	67	3,8%	63	3,9%	24	25	43	38
Ochtendspits (7-9u)	229	13,0%	182	11,1%	78	61	151	120
Avondspits (16-18u)	324	18,3%	284	17,3%	174	154	150	130

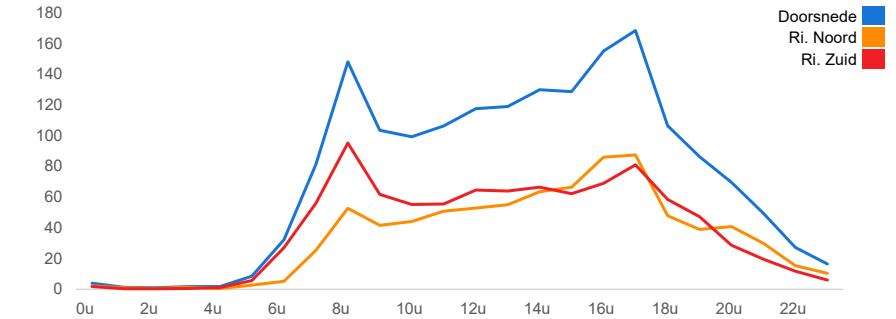
### UURCIJFERS

	Doorsnede		Ri. Noord		Ri. Zuid			
	Werkdag	Weekdag	Werkdag	Weekdag	Werkdag	Weekdag		
00:00 - 01:00	4	0,2%	7	0,4%	2	4	2	3
01:00 - 02:00	1	0,1%	3	0,2%	1	2	0	1
02:00 - 03:00	1	0,1%	2	0,1%	1	1	0	1
03:00 - 04:00	2	0,1%	2	0,1%	1	1	1	1
04:00 - 05:00	2	0,1%	2	0,1%	1	1	1	1
05:00 - 06:00	8	0,5%	7	0,4%	3	2	6	4
06:00 - 07:00	32	1,8%	25	1,5%	5	4	27	21
07:00 - 08:00	81	4,6%	63	3,8%	25	20	56	43
08:00 - 09:00	148	8,4%	119	7,3%	53	42	95	77
09:00 - 10:00	103	5,9%	95	5,8%	42	38	62	58
10:00 - 11:00	99	5,6%	99	6,0%	44	41	55	58
11:00 - 12:00	106	6,0%	110	6,7%	51	52	56	58
12:00 - 13:00	118	6,7%	123	7,5%	53	56	65	67
13:00 - 14:00	119	6,7%	122	7,5%	55	58	64	65
14:00 - 15:00	130	7,4%	130	8,0%	63	64	66	66
15:00 - 16:00	129	7,3%	124	7,5%	66	65	62	58
16:00 - 17:00	155	8,8%	136	8,3%	86	75	69	60
17:00 - 18:00	168	9,6%	148	9,1%	87	79	81	70
18:00 - 19:00	106	6,0%	95	5,8%	48	44	59	52
19:00 - 20:00	86	4,9%	76	4,7%	39	35	47	41
20:00 - 21:00	70	3,9%	63	3,9%	41	37	29	27
21:00 - 22:00	50	2,8%	45	2,8%	30	27	20	18
22:00 - 23:00	27	1,5%	26	1,6%	15	15	12	12
23:00 - 24:00	16	0,9%	16	1,0%	10	10	6	6

### VOERTUIGVERDELING

	Doorsnede		Ri. Noord		Ri. Zuid			
	Werkdag	Weekdag	Werkdag	Weekdag	Werkdag	Weekdag		
Licht (L)	1713	97,2%	1597	97,4%	97,0%	97,4%	97,3%	97,5%
Middelzwaar (M)	17	0,9%	14	0,9%	0,9%	0,9%	1,0%	0,9%
Zwaar (Z)	33	1,9%	28	1,7%	2,1%	1,8%	1,7%	1,6%

### UURVERLOOP WERKDAG PER RIJRICHTING



### ETMAALTOTALEN

	Aantal voertuigen
vr 14-jun	1929
za 15-jun	1619
zo 16-jun	1158
ma 17-jun	1758
di 18-jun	1768
wo 19-jun	1788
do 20-jun	1663
vr 21-jun	1839
za 22-jun	1589
zo 23-jun	1103
ma 24-jun	1608
di 25-jun	1716
wo 26-jun	1638
do 27-jun	1634
vr 28-jun	1813
za 29-jun	1393
zo 30-jun	1098
ma 1-jul	1749
di 2-jul	1890

### SNELHEID

	Doorsnede	Ri. Noord	Ri. Zuid
Gem. snelheid V85	33	34	33
< 15 km/u	1,3%	1,3%	1,3%
15 - 20 km/u	4%	3,8%	4,2%
20 - 25 km/u	8,5%	8,3%	8,8%
25 - 30 km/u	17,7%	17%	18,3%
30 - 35 km/u	26,3%	25,7%	26,8%
35 - 40 km/u	24,6%	25,3%	23,8%
40 - 45 km/u	12,3%	13%	11,8%
> 45 km/u	5,2%	5,5%	5%

## VERKEERSTELLING

Motorvoertuigen

## EMMAWEG , KORTENHOEF

Tussen Kalkakker en Zuidsingel

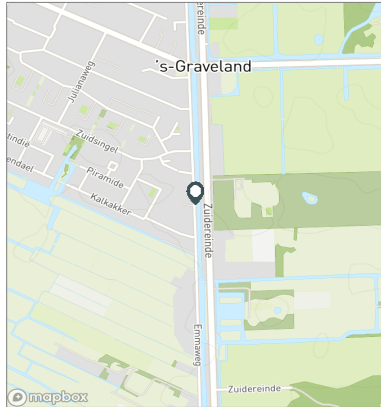


### Meetlocatie

Emmaweg  
Kortenhoef  
Tussen Kalkakker en Zuidsingel  
Ri. 1 = Ri. Noord (Zuidsingel)  
Ri. 2 = Ri. Zuid (Kalkakker)

### Meting

Meetperiode: 13 juni t/m 3 juli 2024  
Methodiek: Telslangen  
In opdracht van: Gemeente Wijdemeren  
Uitgevoerd door: MetroCount



### Voertuigclassificatie

Voertuigclassificatie op basis van ascombinaties  
L = Licht verkeer (2 assen, asafstand < 3,7 m)  
M = Middelzwaar verkeer (2 assen, asafstand > 3,7 m)  
Z = Zwaar verkeer (3 of meer assen)

## WERKDAG

	Doorsnede				Ri. Noord				Ri. Zuid			
	L	M	Z	Tot	L	M	Z	Tot	L	M	Z	Tot
00:00 - 01:00	4	0	0	4	2	0	0	2	2	0	0	2
01:00 - 02:00	1	0	0	1	1	0	0	1	0	0	0	0
02:00 - 03:00	1	0	0	1	1	0	0	1	0	0	0	0
03:00 - 04:00	2	0	0	2	1	0	0	1	1	0	0	1
04:00 - 05:00	2	0	0	2	1	0	0	1	1	0	0	1
05:00 - 06:00	8	0	0	8	2	0	0	3	6	0	0	6
06:00 - 07:00	31	0	1	32	4	0	1	5	27	0	0	27
07:00 - 08:00	79	0	2	81	24	0	1	25	55	0	1	56
08:00 - 09:00	143	1	4	148	50	0	2	53	93	0	2	95
09:00 - 10:00	100	1	2	103	40	0	1	42	60	1	1	62
10:00 - 11:00	96	2	2	99	42	1	1	44	54	1	1	55
11:00 - 12:00	103	2	2	106	49	1	1	51	54	1	1	56
12:00 - 13:00	113	2	3	118	51	1	1	53	62	1	1	65
13:00 - 14:00	115	1	2	119	53	1	1	55	62	1	1	64
14:00 - 15:00	126	2	3	130	61	1	1	63	64	1	1	66
15:00 - 16:00	125	1	2	129	65	0	1	66	60	1	1	62
16:00 - 17:00	150	2	3	155	84	1	1	86	66	1	2	69
17:00 - 18:00	164	1	4	168	85	0	2	87	79	1	1	81
18:00 - 19:00	104	1	2	106	46	0	1	48	58	0	1	59
19:00 - 20:00	85	1	1	86	39	0	0	39	46	1	1	47
20:00 - 21:00	68	0	1	70	40	0	1	41	28	0	1	29
21:00 - 22:00	49	0	0	50	30	0	0	30	19	0	0	20
22:00 - 23:00	27	0	0	27	15	0	0	15	12	0	0	12
23:00 - 24:00	16	0	0	16	10	0	0	10	6	0	0	6
<b>Etmaal (0-24u)</b>	<b>1713</b>	<b>17</b>	<b>33</b>	<b>1763</b>	<b>798</b>	<b>8</b>	<b>17</b>	<b>823</b>	<b>915</b>	<b>9</b>	<b>16</b>	<b>940</b>
<b>Dag (7-19u)</b>	<b>1419</b>	<b>15</b>	<b>30</b>	<b>1463</b>	<b>652</b>	<b>7</b>	<b>15</b>	<b>674</b>	<b>767</b>	<b>8</b>	<b>15</b>	<b>790</b>
<b>Avond (19-23u)</b>	<b>229</b>	<b>2</b>	<b>2</b>	<b>233</b>	<b>124</b>	<b>0</b>	<b>1</b>	<b>125</b>	<b>105</b>	<b>1</b>	<b>1</b>	<b>108</b>
<b>Nacht (23-7u)</b>	<b>66</b>	<b>0</b>	<b>1</b>	<b>67</b>	<b>23</b>	<b>0</b>	<b>1</b>	<b>24</b>	<b>43</b>	<b>0</b>	<b>0</b>	<b>43</b>
<b>Ochtendspits (7-9u)</b>	<b>222</b>	<b>1</b>	<b>6</b>	<b>229</b>	<b>75</b>	<b>1</b>	<b>3</b>	<b>78</b>	<b>148</b>	<b>0</b>	<b>3</b>	<b>151</b>
<b>Avondspits (16-18u)</b>	<b>314</b>	<b>2</b>	<b>7</b>	<b>324</b>	<b>169</b>	<b>1</b>	<b>4</b>	<b>174</b>	<b>145</b>	<b>2</b>	<b>3</b>	<b>150</b>

## VERKEERSTELLING

Motorvoertuigen

## EMMAWEG , KORTENHOEF

Tussen Kalkakker en Zuidsingel

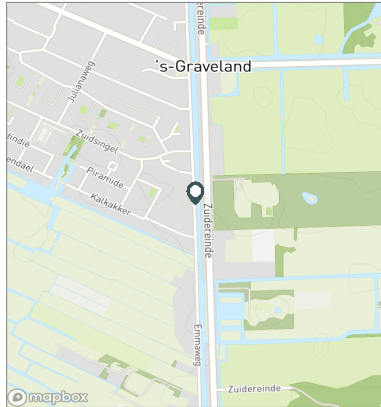


### Meetlocatie

Emmaweg  
Kortenhoef  
Tussen Kalkakker en Zuidsingel  
Ri. 1 = Ri. Noord (Zuidsingel)  
Ri. 2 = Ri. Zuid (Kalkakker)

### Meting

Meetperiode: 13 juni t/m 3 juli 2024  
Methodiek: Telslangen  
In opdracht van: Gemeente Wijdemeren  
Uitgevoerd door: MetroCount



### Voertuigclassificatie

Voertuigclassificatie op basis van ascombinaties

L = Licht verkeer (2 assen, asafstand < 3,7 m)

M = Middelzwaar verkeer (2 assen, asafstand > 3,7 m)

Z = Zwaar verkeer (3 of meer assen)

## WEEKDAG

	Doorsnede				Ri. Noord				Ri. Zuid			
	L	M	Z	Tot	L	M	Z	Tot	L	M	Z	Tot
00:00 - 01:00	7	0	0	7	4	0	0	4	3	0	0	3
01:00 - 02:00	3	0	0	3	2	0	0	2	1	0	0	1
02:00 - 03:00	2	0	0	2	1	0	0	1	1	0	0	1
03:00 - 04:00	2	0	0	2	1	0	0	1	1	0	0	1
04:00 - 05:00	2	0	0	2	1	0	0	1	1	0	0	1
05:00 - 06:00	6	0	0	7	2	0	0	2	4	0	0	4
06:00 - 07:00	24	0	1	25	4	0	1	4	21	0	0	21
07:00 - 08:00	61	0	1	63	19	0	1	20	42	0	1	43
08:00 - 09:00	115	1	3	119	40	0	2	42	75	0	2	77
09:00 - 10:00	93	1	2	95	36	0	1	38	56	1	1	58
10:00 - 11:00	96	2	2	99	40	1	1	41	56	1	1	58
11:00 - 12:00	107	2	2	110	50	1	1	52	57	1	1	58
12:00 - 13:00	119	1	2	123	54	1	1	56	65	1	1	67
13:00 - 14:00	119	1	2	122	56	1	1	58	63	1	1	65
14:00 - 15:00	127	1	2	130	62	1	1	64	65	0	1	66
15:00 - 16:00	121	1	2	124	64	0	1	65	57	1	1	58
16:00 - 17:00	132	1	3	136	74	1	1	75	58	1	2	60
17:00 - 18:00	145	1	3	148	77	0	2	79	68	0	1	70
18:00 - 19:00	93	1	1	95	42	0	1	44	51	0	0	52
19:00 - 20:00	75	1	1	76	35	0	0	35	40	0	0	41
20:00 - 21:00	62	0	1	63	36	0	1	37	26	0	0	27
21:00 - 22:00	45	0	0	45	27	0	0	27	18	0	0	18
22:00 - 23:00	26	0	0	26	15	0	0	15	11	0	0	12
23:00 - 24:00	16	0	0	16	10	0	0	10	6	0	0	6
<b>Etmaal (0-24u)</b>	<b>1597</b>	<b>14</b>	<b>28</b>	<b>1638</b>	<b>751</b>	<b>7</b>	<b>14</b>	<b>771</b>	<b>846</b>	<b>8</b>	<b>14</b>	<b>867</b>
<b>Dag (7-19u)</b>	<b>1327</b>	<b>13</b>	<b>24</b>	<b>1364</b>	<b>614</b>	<b>6</b>	<b>12</b>	<b>632</b>	<b>713</b>	<b>7</b>	<b>12</b>	<b>732</b>
<b>Avond (19-23u)</b>	<b>208</b>	<b>1</b>	<b>2</b>	<b>211</b>	<b>112</b>	<b>0</b>	<b>1</b>	<b>114</b>	<b>95</b>	<b>1</b>	<b>1</b>	<b>97</b>
<b>Nacht (23-7u)</b>	<b>62</b>	<b>0</b>	<b>1</b>	<b>63</b>	<b>24</b>	<b>0</b>	<b>1</b>	<b>25</b>	<b>37</b>	<b>0</b>	<b>0</b>	<b>38</b>
<b>Ochtendspits (7-9u)</b>	<b>176</b>	<b>1</b>	<b>5</b>	<b>182</b>	<b>59</b>	<b>1</b>	<b>2</b>	<b>61</b>	<b>117</b>	<b>0</b>	<b>2</b>	<b>120</b>
<b>Avondspits (16-18u)</b>	<b>277</b>	<b>2</b>	<b>5</b>	<b>284</b>	<b>151</b>	<b>1</b>	<b>3</b>	<b>154</b>	<b>126</b>	<b>1</b>	<b>3</b>	<b>130</b>

# VERKEERSTELLING

## Motorvoertuigen

# EMMAWEG , KORTENHOEF

## Tussen Kalkakker en Zuidsingel

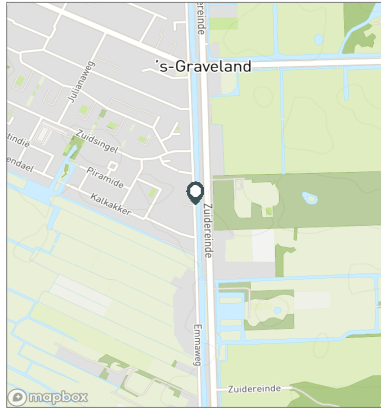


### Meetlocatie

Emmaweg  
Kortenhoef  
Tussen Kalkakker en Zuidsingel  
Ri. 1 = Ri. Noord (Zuidsingel)  
Ri. 2 = Ri. Zuid (Kalkakker)

### Meting

Meetperiode: 13 juni t/m 3 juli 2024  
Methodiek: Telslangen  
In opdracht van: Gemeente Wijdemeren  
Uitgevoerd door: MetroCount



### Voertuigclassificatie

Voertuigclassificatie op basis van ascombinaties  
L = Licht verkeer (2 assen, asafstand < 3,7 m)  
M = Middelzwaar verkeer (2 assen, asafstand > 3,7 m)  
Z = Zwaar verkeer (3 of meer assen)

### Validatie

■ = Compleet en representatief  
■ = Niet representatief  
■ = Niet compleet  
■ = Feestdag

## DOORSNEDE

	vr 14-6	za 15-6	zo 16-6	ma 17-6	di 18-6	wo 19-6	do 20-6	vr 21-6	za 22-6	zo 23-6
00:00 - 01:00	3	20	13	3	4	2	2	4	22	14
01:00 - 02:00	3	5	9	0	2	1	2	2	6	4
02:00 - 03:00	0	5	6	1	0	1	3	2	4	9
03:00 - 04:00	1	2	2	2	2	3	2	3	4	3
04:00 - 05:00	1	1	2	2	2	1	1	3	3	0
05:00 - 06:00	8	1	1	6	10	7	10	8	3	2
06:00 - 07:00	31	13	3	36	36	34	26	29	8	1
07:00 - 08:00	102	31	10	84	83	82	65	84	22	6
08:00 - 09:00	151	73	26	175	163	130	169	121	66	36
09:00 - 10:00	106	99	54	83	101	122	103	103	95	41
10:00 - 11:00	133	112	82	101	77	89	68	120	140	70
11:00 - 12:00	122	158	89	110	94	88	97	136	143	100
12:00 - 13:00	124	163	136	101	108	129	102	132	176	115
13:00 - 14:00	155	165	131	115	94	113	117	114	140	113
14:00 - 15:00	153	159	150	116	134	103	101	191	144	115
15:00 - 16:00	158	152	76	128	140	119	128	146	132	79
16:00 - 17:00	172	120	49	165	180	177	140	157	108	66
17:00 - 18:00	177	118	91	169	176	205	180	138	106	83
18:00 - 19:00	111	50	64	102	123	140	105	109	78	69
19:00 - 20:00	75	38	66	107	75	110	78	91	52	57
20:00 - 21:00	56	34	50	72	75	49	59	54	47	57
21:00 - 22:00	40	44	29	49	49	45	63	35	42	32
22:00 - 23:00	24	28	11	21	25	30	28	13	30	20
23:00 - 24:00	23	28	8	10	15	8	14	44	18	11
<b>Etmaal (0-24u)</b>	<b>1929</b>	<b>1619</b>	<b>1158</b>	<b>1758</b>	<b>1768</b>	<b>1788</b>	<b>1663</b>	<b>1839</b>	<b>1589</b>	<b>1103</b>
<b>Dag (7-19u)</b>	<b>1664</b>	<b>1400</b>	<b>958</b>	<b>1449</b>	<b>1473</b>	<b>1497</b>	<b>1375</b>	<b>1551</b>	<b>1350</b>	<b>893</b>
<b>Avond (19-23u)</b>	<b>195</b>	<b>144</b>	<b>156</b>	<b>249</b>	<b>224</b>	<b>234</b>	<b>228</b>	<b>193</b>	<b>171</b>	<b>166</b>
<b>Nacht (23-7u)</b>	<b>70</b>	<b>75</b>	<b>44</b>	<b>60</b>	<b>71</b>	<b>57</b>	<b>60</b>	<b>95</b>	<b>68</b>	<b>44</b>
<b>Ochtendspits (7-9u)</b>	<b>253</b>	<b>104</b>	<b>36</b>	<b>259</b>	<b>246</b>	<b>212</b>	<b>234</b>	<b>205</b>	<b>88</b>	<b>42</b>
<b>Avondspits (16-18u)</b>	<b>349</b>	<b>238</b>	<b>140</b>	<b>334</b>	<b>356</b>	<b>382</b>	<b>320</b>	<b>295</b>	<b>214</b>	<b>149</b>
<b>Validatie</b>										

## DOORSNEDE

	vr 14-6	za 15-6	zo 16-6	ma 17-6	di 18-6	wo 19-6	do 20-6	vr 21-6	za 22-6	zo 23-6
Ri. Noord	926	795	554	803	810	836	765	837	711	545
Ri. Zuid	1003	824	604	955	958	952	898	1002	878	558
Ri. Noord	48%	49%	48%	46%	46%	47%	46%	46%	45%	49%
Ri. Zuid	52%	51%	52%	54%	54%	53%	54%	54%	55%	51%
Licht (L)	1873	1587	1149	1706	1716	1743	1610	1787	1545	1088
Middelzwaar (M)	21	18	3	30	14	23	14	14	11	8
Zwaar (Z)	35	14	6	22	38	22	39	38	33	7
% Licht (L)	97,1%	98,0%	99,2%	97,0%	97,1%	97,5%	96,8%	97,2%	97,2%	98,6%
% Middelzwaar (M)	1,1%	1,1%	0,3%	1,7%	0,8%	1,3%	0,8%	0,8%	0,7%	0,7%
% Zwaar (Z)	1,8%	0,9%	0,5%	1,3%	2,1%	1,2%	2,3%	2,1%	2,1%	0,6%

# VERKEERSTELLING

## Motorvoertuigen

# EMMAWEG , KORTENHOEF

## Tussen Kalkakker en Zuidsingel

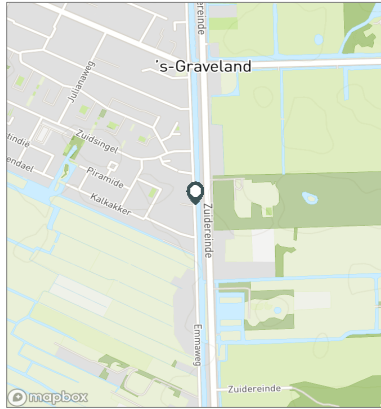


### Meetlocatie

Emmaweg  
Kortenhoef  
Tussen Kalkakker en Zuidsingel  
Ri. 1 = Ri. Noord (Zuidsingel)  
Ri. 2 = Ri. Zuid (Kalkakker)

### Meting

Meetperiode: 13 juni t/m 3 juli 2024  
Methodiek: Telslangen  
In opdracht van: Gemeente Wijdemeren  
Uitgevoerd door: MetroCount



### Voertuigclassificatie

Voertuigclassificatie op basis van ascombinaties  
L = Licht verkeer (2 assen, asafstand < 3,7 m)  
M = Middelzwaar verkeer (2 assen, asafstand > 3,7 m)  
Z = Zwaar verkeer (3 of meer assen)

### Validatie

- = Compleet en representatief
- = Niet representatief
- = Niet compleet
- = Feestdag

## DOORSNEDE

	ma 24-6	di 25-6	wo 26-6	do 27-6	vr 28-6	za 29-6	zo 30-6	ma 1-7	di 2-7
00:00 - 01:00	2	4	10	3	8	10	10	4	5
01:00 - 02:00	2	0	1	2	1	5	5	0	1
02:00 - 03:00	0	2	2	0	1	2	2	1	0
03:00 - 04:00	1	1	3	1	2	1	1	1	2
04:00 - 05:00	1	0	1	1	1	2	0	4	4
05:00 - 06:00	10	8	10	10	7	3	3	9	6
06:00 - 07:00	33	31	32	27	27	14	6	39	39
07:00 - 08:00	84	73	93	75	71	21	6	74	99
08:00 - 09:00	126	163	125	144	116	61	18	133	186
09:00 - 10:00	84	91	96	109	119	111	47	85	121
10:00 - 11:00	88	90	92	93	111	119	67	103	103
11:00 - 12:00	74	131	80	68	123	137	90	101	103
12:00 - 13:00	91	123	113	105	132	127	101	101	145
13:00 - 14:00	101	111	130	118	148	112	121	100	115
14:00 - 15:00	110	137	103	116	148	104	117	140	163
15:00 - 16:00	124	106	104	118	169	138	87	110	146
16:00 - 17:00	133	142	126	114	137	100	82	188	194
17:00 - 18:00	169	187	137	147	124	77	113	169	202
18:00 - 19:00	113	73	88	98	113	73	69	120	61
19:00 - 20:00	98	52	101	89	91	46	47	94	42
20:00 - 21:00	84	82	76	91	53	54	42	80	78
21:00 - 22:00	48	50	64	61	57	31	28	47	34
22:00 - 23:00	25	48	31	30	27	35	19	31	29
23:00 - 24:00	7	11	20	14	27	10	17	15	12
<b>Etmaal (0-24u)</b>	<b>1608</b>	<b>1716</b>	<b>1638</b>	<b>1634</b>	<b>1813</b>	<b>1393</b>	<b>1098</b>	<b>1749</b>	<b>1890</b>
<b>Dag (7-19u)</b>	<b>1297</b>	<b>1427</b>	<b>1287</b>	<b>1305</b>	<b>1511</b>	<b>1180</b>	<b>918</b>	<b>1424</b>	<b>1638</b>
<b>Avond (19-23u)</b>	<b>255</b>	<b>232</b>	<b>272</b>	<b>271</b>	<b>228</b>	<b>166</b>	<b>136</b>	<b>252</b>	<b>183</b>
<b>Nacht (23-7u)</b>	<b>56</b>	<b>57</b>	<b>79</b>	<b>58</b>	<b>74</b>	<b>47</b>	<b>44</b>	<b>73</b>	<b>69</b>
<b>Ochtendspits (7-9u)</b>	<b>210</b>	<b>236</b>	<b>218</b>	<b>219</b>	<b>187</b>	<b>82</b>	<b>24</b>	<b>207</b>	<b>285</b>
<b>Avondspits (16-18u)</b>	<b>302</b>	<b>329</b>	<b>263</b>	<b>261</b>	<b>261</b>	<b>177</b>	<b>195</b>	<b>357</b>	<b>396</b>
<b>Validatie</b>									

## DOORSNEDE

	ma 24-6	di 25-6	wo 26-6	do 27-6	vr 28-6	za 29-6	zo 30-6	ma 1-7	di 2-7
Ri. Noord	762	837	776	787	834	695	554	825	834
Ri. Zuid	846	879	862	847	979	698	544	924	1056
Ri. Noord	47%	49%	47%	48%	46%	50%	50%	47%	44%
Ri. Zuid	53%	51%	53%	52%	54%	50%	50%	53%	56%
Licht (L)	1573	1680	1584	1587	1777	1371	1090	1694	1831
Middelzwaar (M)	12	11	16	20	6	10	1	15	18
Zwaar (Z)	23	25	38	27	30	12	7	40	41
% Licht (L)	97,8%	97,9%	96,7%	97,1%	98,0%	98,4%	99,3%	96,9%	96,9%
% Middelzwaar (M)	0,7%	0,6%	1,0%	1,2%	0,3%	0,7%	0,1%	0,9%	1,0%
% Zwaar (Z)	1,4%	1,5%	2,3%	1,7%	1,7%	0,9%	0,6%	2,3%	2,2%

# VERKEERSTELLING

## Motorvoertuigen

# EMMAWEG , KORTENHOEF

## Tussen Kalkakker en Zuidsingel

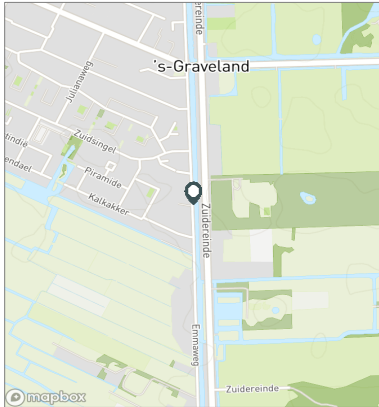


### Meetlocatie

Emmaweg  
Kortenhoef  
Tussen Kalkakker en Zuidsingel  
Ri. 1 = Ri. Noord (Zuidsingel)  
Ri. 2 = Ri. Zuid (Kalkakker)

### Meting

Meetperiode: 13 juni t/m 3 juli 2024  
Methodiek: Telslangen  
In opdracht van: Gemeente Wijdemeren  
Uitgevoerd door: MetroCount



### Voertuigclassificatie

Voertuigclassificatie op basis van ascombinaties  
L = Licht verkeer (2 assen, asafstand < 3,7 m)  
M = Middelzwaar verkeer (2 assen, asafstand > 3,7 m)  
Z = Zwaar verkeer (3 of meer assen)

## SNELHEDEN WEEKDAG

	Doorsnede		Ri. Noord		Ri. Zuid	
	Gemiddelde	V85	Gemiddelde	V85	Gemiddelde	V85
00:00 - 01:00	35	44	37	45	33	42
01:00 - 02:00	37	44	39	45	35	43
02:00 - 03:00	35	43	39	49	31	39
03:00 - 04:00	40	44	41	44	38	47
04:00 - 05:00	38	45	41	50	36	44
05:00 - 06:00	37	44	37	44	38	44
06:00 - 07:00	41	50	38	45	41	51
07:00 - 08:00	35	43	34	42	36	43
08:00 - 09:00	32	40	31	40	33	40
09:00 - 10:00	32	40	33	41	32	40
10:00 - 11:00	33	40	33	40	32	40
11:00 - 12:00	33	40	33	40	32	40
12:00 - 13:00	32	40	32	40	32	39
13:00 - 14:00	32	39	32	40	32	39
14:00 - 15:00	32	39	32	39	31	39
15:00 - 16:00	33	40	33	40	32	39
16:00 - 17:00	33	40	34	41	32	40
17:00 - 18:00	34	41	34	41	34	41
18:00 - 19:00	35	43	36	43	35	43
19:00 - 20:00	35	43	35	43	35	43
20:00 - 21:00	35	43	36	43	35	43
21:00 - 22:00	36	44	37	44	35	43
22:00 - 23:00	36	43	37	44	35	41
23:00 - 24:00	37	44	39	45	35	41
Gemiddelde	33	41	34	41	33	41

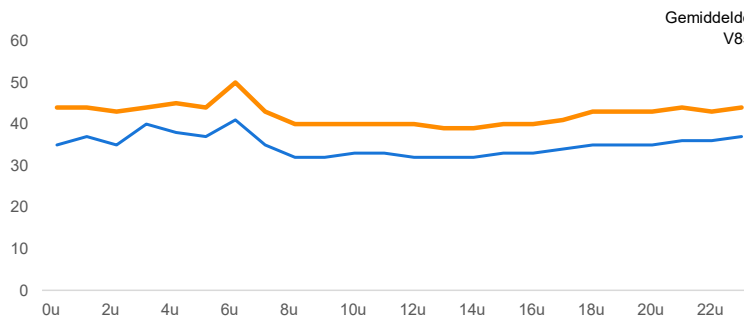
## SNELHEDEN PER DAGSOORT

	Doorsnede		Ri. Noord		Ri. Zuid	
	Gemiddelde	V85	Gemiddelde	V85	Gemiddelde	V85
Maandag	34	41	34	42	34	41
Dinsdag	32	40	32	40	32	40
Woensdag	33	40	33	41	33	40
Donderdag	33	41	33	41	33	40
Vrijdag	33	40	33	41	32	40
Zaterdag	35	42	35	43	34	42
Zondag	35	42	35	43	35	42
Werkdag	33	41	33	41	33	40
Weekdag	33	41	34	41	33	41

## SNELHEIDSVERDELING WEEKDAG

	Doorsnede		Ri. Noord		Ri. Zuid	
	%	Cumulatief %	%	Cumulatief %	%	Cumulatief %
< 15 km/u	1,3%	1,3%	1,3%	1,3%	1,3%	1,3%
15 - 20 km/u	4,0%	5,3%	3,8%	5,2%	4,2%	5,5%
20 - 25 km/u	8,5%	13,9%	8,3%	13,4%	8,8%	14,3%
25 - 30 km/u	17,7%	31,6%	17,0%	30,5%	18,3%	32,6%
30 - 35 km/u	26,3%	57,9%	25,7%	56,1%	26,8%	59,4%
35 - 40 km/u	24,6%	82,4%	25,3%	81,5%	23,8%	83,3%
40 - 45 km/u	12,3%	94,8%	13,0%	94,5%	11,8%	95,0%
> 45 km/u	5,2%	100,0%	5,5%	100,0%	5,0%	100,0%

## UURVERLOOP SNELHEDEN



## SNELHEIDSVERDELING DOORSNEDE

