

VERKEERSTELLING

Bromfietzers en fietsers

EMMAWEG , KORTENHOEF

Tussen Kalkakker en Zuidsingel

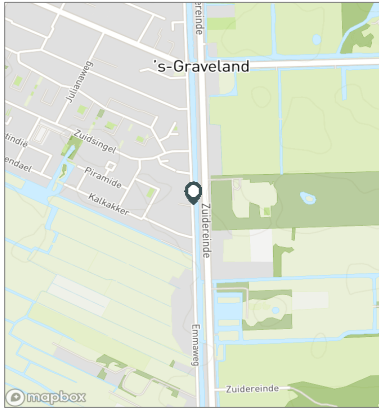


Meetlocatie

Emmaweg
Kortenhoef
Tussen Kalkakker en Zuidsingel
Ri. 1 = Ri. Noord (Zuidsingel)
Ri. 2 = Ri. Zuid (Kalkakker)

Meting

Meetperiode: 13 juni t/m 3 juli 2024
Methodiek: Telslangen
In opdracht van: Gemeente Wijdemeren
Uitgevoerd door: MetroCount



Voertuigclassificatie

Voertuigclassificatie op basis van ascombinaties

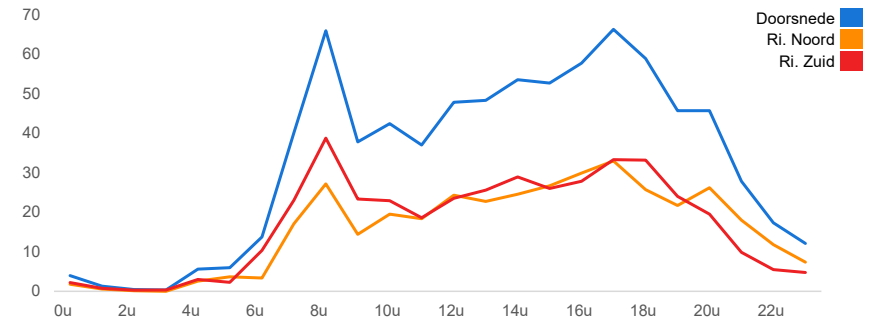
INTENSITEITEN

	Doorsnede		Ri. Noord		Ri. Zuid	
	Werkdag	Weekdag	Werkdag	Weekdag	Werkdag	Weekdag
Etmaal (0-24u)	789	100%	769	100%	408	395
Dag (7-19u)	609	77,2%	602	78,3%	325	319
Avond (19-23u)	137	17,3%	122	15,8%	59	52
Nacht (23-7u)	44	5,5%	45	5,9%	24	24
Ochtendspits (7-9u)	106	13,4%	85	11,1%	62	51
Avondspits (16-18u)	124	15,7%	116	15,1%	61	55

UURCIJFERS

	Doorsnede		Ri. Noord		Ri. Zuid	
	Werkdag	Weekdag	Werkdag	Weekdag	Werkdag	Weekdag
00:00 - 01:00	4	0,5%	6	0,8%	2	3
01:00 - 02:00	1	0,2%	3	0,3%	1	1
02:00 - 03:00	0	0,1%	2	0,3%	0	1
03:00 - 04:00	0	0,0%	1	0,1%	0	1
04:00 - 05:00	6	0,7%	5	0,7%	3	3
05:00 - 06:00	6	0,8%	5	0,7%	4	2
06:00 - 07:00	14	1,7%	12	1,5%	3	9
07:00 - 08:00	40	5,1%	31	4,0%	17	18
08:00 - 09:00	66	8,4%	55	7,1%	27	33
09:00 - 10:00	38	4,8%	38	5,0%	14	24
10:00 - 11:00	42	5,4%	45	5,8%	20	25
11:00 - 12:00	37	4,7%	44	5,8%	18	22
12:00 - 13:00	48	6,1%	54	7,0%	24	27
13:00 - 14:00	48	6,1%	55	7,1%	23	29
14:00 - 15:00	54	6,8%	58	7,5%	25	31
15:00 - 16:00	53	6,7%	56	7,3%	27	27
16:00 - 17:00	58	7,3%	56	7,3%	30	27
17:00 - 18:00	66	8,4%	60	7,9%	33	28
18:00 - 19:00	59	7,5%	50	6,5%	26	27
19:00 - 20:00	46	5,8%	40	5,2%	22	20
20:00 - 21:00	46	5,8%	41	5,3%	26	17
21:00 - 22:00	28	3,5%	25	3,2%	18	9
22:00 - 23:00	17	2,2%	16	2,1%	12	6
23:00 - 24:00	12	1,5%	11	1,5%	7	4

UURVERLOOP WERKDAG PER RIJRICHTING



ETMAALTOTALEN

	Aantal voertuigen
vr 14-jun	628
za 15-jun	593
zo 16-jun	478
ma 17-jun	825
di 18-jun	500
wo 19-jun	903
do 20-jun	778
vr 21-jun	638
za 22-jun	800
zo 23-jun	716
ma 24-jun	937
di 25-jun	865
wo 26-jun	955
do 27-jun	855
vr 28-jun	978
za 29-jun	943
zo 30-jun	781
ma 1-jul	774
di 2-jul	632

VERKEERSTELLING

Bromfietzers en fietsers

EMMAWEG , KORTENHOEF

Tussen Kalkakker en Zuidsingel



Meetlocatie

Emmaweg
Kortenhoef
Tussen Kalkakker en Zuidsingel
Ri. 1 = Ri. Noord (Zuidsingel)
Ri. 2 = Ri. Zuid (Kalkakker)

Meting

Meetperiode: 13 juni t/m 3 juli 2024
Methodiek: Telslangen
In opdracht van: Gemeente Wijdemeren
Uitgevoerd door: MetroCount



Validatie

- = Compleet en representatief
- = Niet representatief
- = Niet compleet
- = Feestdag

DOORSNEDE

	vr 14-6	za 15-6	zo 16-6	ma 17-6	di 18-6	wo 19-6	do 20-6	vr 21-6	za 22-6	zo 23-6
00:00 - 01:00	4	4	5	2	4	3	7	5	26	11
01:00 - 02:00	1	6	6	0	0	0	4	3	8	6
02:00 - 03:00	0	4	2	0	0	0	2	1	6	14
03:00 - 04:00	1	2	2	0	0	0	0	0	4	4
04:00 - 05:00	5	8	2	7	7	6	5	6	5	1
05:00 - 06:00	5	2	1	5	3	4	3	4	7	1
06:00 - 07:00	10	16	2	16	8	15	14	6	11	2
07:00 - 08:00	29	8	2	39	44	42	51	31	9	3
08:00 - 09:00	53	22	17	58	63	65	60	59	43	19
09:00 - 10:00	33	29	28	29	19	40	47	41	52	29
10:00 - 11:00	34	28	23	30	31	50	32	47	61	65
11:00 - 12:00	26	42	43	44	27	32	48	32	51	81
12:00 - 13:00	29	68	40	47	33	66	57	41	73	65
13:00 - 14:00	27	55	53	47	29	56	40	47	64	74
14:00 - 15:00	37	37	51	57	30	61	43	43	79	72
15:00 - 16:00	49	57	23	62	36	73	38	27	70	65
16:00 - 17:00	45	64	20	71	33	58	62	40	64	41
17:00 - 18:00	54	30	47	69	29	72	73	51	36	40
18:00 - 19:00	50	22	18	70	29	79	58	33	30	25
19:00 - 20:00	35	19	22	50	28	69	46	24	28	27
20:00 - 21:00	36	27	27	53	28	60	46	44	26	34
21:00 - 22:00	30	15	25	45	9	24	19	13	14	18
22:00 - 23:00	21	16	13	15	9	20	13	7	17	11
23:00 - 24:00	14	12	6	9	1	8	10	33	16	8
Etmaal (0-24u)	628	593	478	825	500	903	778	638	800	716
Dag (7-19u)	466	462	365	623	403	694	609	492	632	579
Avond (19-23u)	122	77	87	163	74	173	124	88	85	90
Nacht (23-7u)	40	54	26	39	23	36	45	58	83	47
Ochtendspits (7-9u)	82	30	19	97	107	107	111	90	52	22
Avondspits (16-18u)	99	94	67	140	62	130	135	91	100	81
Validatie										

DOORSNEDE

	vr 14-6	za 15-6	zo 16-6	ma 17-6	di 18-6	wo 19-6	do 20-6	vr 21-6	za 22-6	zo 23-6
Ri. Noord	307	295	247	409	221	439	358	289	390	343
Ri. Zuid	321	298	231	416	279	464	420	349	410	373
Ri. Noord	49%	50%	52%	50%	44%	49%	46%	45%	49%	48%
Ri. Zuid	51%	50%	48%	50%	56%	51%	54%	55%	51%	52%

VERKEERSTELLING

Bromfietzers en fietsers

EMMAWEG , KORTENHOEF

Tussen Kalkakker en Zuidsingel

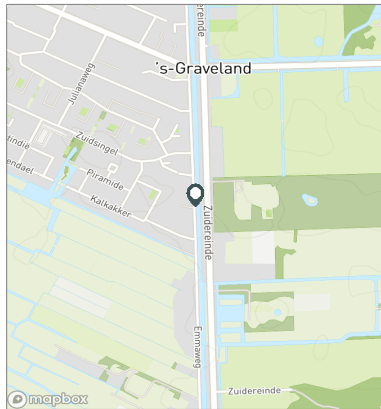


Meetlocatie

Emmaweg
Kortenhoef
Tussen Kalkakker en Zuidsingel
Ri. 1 = Ri. Noord (Zuidsingel)
Ri. 2 = Ri. Zuid (Kalkakker)

Meting

Meetperiode: 13 juni t/m 3 juli 2024
Methodiek: Telslangen
In opdracht van: Gemeente Wijdemeren
Uitgevoerd door: MetroCount



Validatie

- = Compleet en representatief
- = Niet representatief
- = Niet compleet
- = Feestdag

DOORSNEDE

	ma 24-6	di 25-6	wo 26-6	do 27-6	vr 28-6	za 29-6	zo 30-6	ma 1-7	di 2-7
00:00 - 01:00	2	4	4	7	5	16	11	2	1
01:00 - 02:00	1	1	0	1	4	6	3	1	0
02:00 - 03:00	0	0	1	0	2	4	6	0	0
03:00 - 04:00	1	0	1	0	1	2	3	1	0
04:00 - 05:00	4	5	5	5	5	5	1	6	6
05:00 - 06:00	7	9	9	12	8	8	0	6	2
06:00 - 07:00	16	13	12	21	13	8	3	20	12
07:00 - 08:00	45	47	52	37	34	13	4	45	28
08:00 - 09:00	66	69	71	80	70	52	9	62	76
09:00 - 10:00	39	35	46	43	60	62	40	31	34
10:00 - 11:00	44	50	60	44	90	67	57	35	32
11:00 - 12:00	48	55	52	51	46	79	80	40	19
12:00 - 13:00	55	50	76	63	50	81	85	49	36
13:00 - 14:00	77	63	56	56	72	88	93	45	51
14:00 - 15:00	59	65	67	58	65	97	77	54	48
15:00 - 16:00	69	66	51	40	80	90	80	55	47
16:00 - 17:00	81	63	54	50	82	60	60	52	55
17:00 - 18:00	77	84	71	68	76	68	53	68	56
18:00 - 19:00	63	45	76	61	67	35	40	69	30
19:00 - 20:00	61	23	59	42	42	33	20	53	21
20:00 - 21:00	60	68	48	40	38	32	26	26	37
21:00 - 22:00	37	21	48	44	30	16	15	20	19
22:00 - 23:00	14	21	22	21	22	17	8	20	15
23:00 - 24:00	11	8	14	11	16	4	7	14	7
Etmaal (0-24u)	937	865	955	855	978	943	781	774	632
Dag (7-19u)	723	692	732	651	792	792	678	605	512
Avond (19-23u)	172	133	177	147	132	98	69	119	92
Nacht (23-7u)	42	40	46	57	54	53	34	50	28
Ochtendspits (7-9u)	111	116	123	117	104	65	13	107	104
Avondspits (16-18u)	158	147	125	118	158	128	113	120	111
Validatie									

DOORSNEDE

	ma 24-6	di 25-6	wo 26-6	do 27-6	vr 28-6	za 29-6	zo 30-6	ma 1-7	di 2-7
Ri. Noord	462	420	486	413	428	460	393	384	307
Ri. Zuid	475	445	469	442	550	483	388	390	325
Ri. Noord	49%	49%	51%	48%	44%	49%	50%	50%	49%
Ri. Zuid	51%	51%	49%	52%	56%	51%	50%	50%	51%