

VERKEERSTELLING

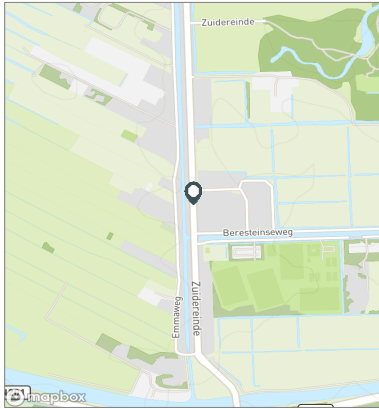
Motorvoertuigen

Meetlocatie

Zuidereinde
s-Graveland
Tussen Beresteinseweg en JH Burgerlaan
Ri. 1 = Ri. Noord (JH Burgerlaan)
Ri. 2 = Ri. Zuid (Beresteinseweg)

Meting

Meetperiode: 13 juni t/m 3 juli 2024
Methodiek: Telslangen
In opdracht van: Gemeente Wijdemeren
Uitgevoerd door: MetroCount



Voertuigclassificatie

Voertuigclassificatie op basis van ascombinaties
L = Licht verkeer (2 assen, asafstand < 3,7 m)
M = Middelzwaar verkeer (2 assen, asafstand > 3,7 m)
Z = Zwaar verkeer (3 of meer assen)

ZUIDEREINDE, S-GRAVELAND

Tussen Beresteinseweg en JH Burgerlaan



INTENSITEITEN

	Doorsnede		Ri. Noord		Ri. Zuid	
	Werkdag	Weekdag	Werkdag	Weekdag	Werkdag	Weekdag
Etmaal (0-24u)	5279	100%	4968	100%	2768	2600
Dag (7-19u)	4329	82,0%	4077	82,1%	2247	2108
Avond (19-23u)	684	13,0%	647	13,0%	393	372
Nacht (23-7u)	266	5,0%	244	4,9%	128	119
Ochtendspits (7-9u)	663	12,6%	532	10,7%	343	268
Avondspits (16-18u)	851	16,1%	780	15,7%	453	424

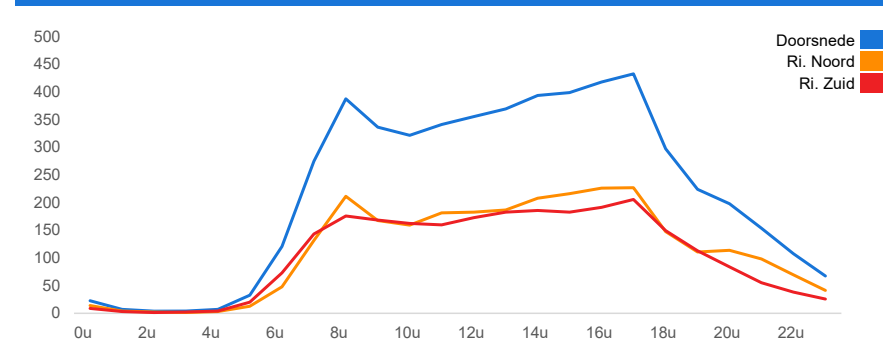
UURCIJFERS

	Doorsnede		Ri. Noord		Ri. Zuid	
	Werkdag	Weekdag	Werkdag	Weekdag	Werkdag	Weekdag
00:00 - 01:00	23	0,4%	30	0,6%	14	18
01:00 - 02:00	7	0,1%	12	0,2%	4	7
02:00 - 03:00	4	0,1%	7	0,1%	3	4
03:00 - 04:00	4	0,1%	6	0,1%	2	2
04:00 - 05:00	7	0,1%	7	0,1%	3	3
05:00 - 06:00	33	0,6%	26	0,5%	13	10
06:00 - 07:00	121	2,3%	92	1,9%	48	36
07:00 - 08:00	275	5,2%	213	4,3%	132	101
08:00 - 09:00	388	7,3%	319	6,4%	212	166
09:00 - 10:00	336	6,4%	306	6,2%	168	147
10:00 - 11:00	322	6,1%	317	6,4%	160	157
11:00 - 12:00	341	6,5%	343	6,9%	182	181
12:00 - 13:00	356	6,7%	366	7,4%	183	186
13:00 - 14:00	370	7,0%	376	7,6%	187	189
14:00 - 15:00	394	7,5%	399	8,0%	208	209
15:00 - 16:00	399	7,6%	386	7,8%	216	210
16:00 - 17:00	418	7,9%	389	7,8%	226	212
17:00 - 18:00	433	8,2%	391	7,9%	227	212
18:00 - 19:00	297	5,6%	273	5,5%	148	138
19:00 - 20:00	224	4,2%	211	4,2%	111	109
20:00 - 21:00	198	3,8%	190	3,8%	114	109
21:00 - 22:00	154	2,9%	145	2,9%	98	91
22:00 - 23:00	108	2,0%	101	2,0%	70	63
23:00 - 24:00	67	1,3%	64	1,3%	42	39

VOERTUIGVERDELING

	Doorsnede		Ri. Noord		Ri. Zuid	
	Werkdag	Weekdag	Werkdag	Weekdag	Werkdag	Weekdag
Licht (L)	5126	97,1%	4842	97,5%	97,5%	97,8%
Middelzwaar (M)	82	1,6%	66	1,3%	1,3%	1,1%
Zwaar (Z)	71	1,3%	60	1,2%	1,2%	1,1%

UURVERLOOP WERKDAG PER RIJRICHTING



ETMAALTOTALEN

	Aantal voertuigen
vr 14-jun	5426
za 15-jun	4959
zo 16-jun	3793
ma 17-jun	5318
di 18-jun	5497
wo 19-jun	5366
do 20-jun	5347
vr 21-jun	5353
za 22-jun	4462
zo 23-jun	3841
ma 24-jun	5063
di 25-jun	5135
wo 26-jun	5202
do 27-jun	5364
vr 28-jun	5281
za 29-jun	4490
zo 30-jun	3607
ma 1-jul	4966
di 2-jul	5146

SNELHEID

	Doorsnede	Ri. Noord	Ri. Zuid
Gem. snelheid V85	39	38	40
< 15 km/u	0,2%	0,2%	0,3%
15 - 20 km/u	0,7%	0,6%	0,7%
20 - 25 km/u	1,6%	1,7%	1,6%
25 - 30 km/u	6,8%	7,2%	6,3%
30 - 35 km/u	21,5%	23,3%	19,6%
35 - 40 km/u	32,1%	33,8%	30,2%
40 - 45 km/u	23,6%	22,7%	24,7%
> 45 km/u	13,4%	10,5%	16,6%

VERKEERSTELLING

Motorvoertuigen

ZUIDEREINDE, S-GRAVELAND

Tussen Beresteinseweg en JH Burgerlaan

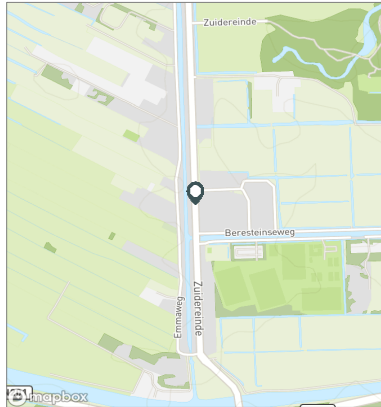


Meetlocatie

Zuidereinde
s-Graveland
Tussen Beresteinseweg en JH Burgerlaan
Ri. 1 = Ri. Noord (JH Burgerlaan)
Ri. 2 = Ri. Zuid (Beresteinseweg)

Meting

Meetperiode: 13 juni t/m 3 juli 2024
Methodiek: Telslangen
In opdracht van: Gemeente Wijdmeren
Uitgevoerd door: MetroCount



WERKDAG

	Doorsnede				Ri. Noord				Ri. Zuid			
	L	M	Z	Tot	L	M	Z	Tot	L	M	Z	Tot
00:00 - 01:00	22	0	0	23	14	0	0	14	9	0	0	9
01:00 - 02:00	7	0	0	7	4	0	0	4	3	0	0	3
02:00 - 03:00	4	0	0	4	2	0	0	3	1	0	0	1
03:00 - 04:00	3	1	0	4	1	1	0	2	3	0	0	3
04:00 - 05:00	6	1	0	7	3	1	0	3	4	0	0	4
05:00 - 06:00	31	1	1	33	12	1	0	13	19	1	0	20
06:00 - 07:00	116	2	3	121	45	1	2	48	71	1	1	73
07:00 - 08:00	265	5	5	275	127	2	2	132	138	3	3	143
08:00 - 09:00	376	5	7	388	206	2	4	212	170	3	3	176
09:00 - 10:00	325	6	6	336	161	4	3	168	163	3	3	169
10:00 - 11:00	312	6	4	322	155	3	1	160	157	3	2	163
11:00 - 12:00	330	7	4	341	177	2	2	182	153	5	2	160
12:00 - 13:00	344	8	4	356	178	3	2	183	166	5	2	173
13:00 - 14:00	356	8	6	370	181	3	3	187	175	5	3	183
14:00 - 15:00	381	8	5	394	203	3	2	208	179	5	2	186
15:00 - 16:00	386	8	6	399	210	3	3	216	175	4	3	183
16:00 - 17:00	403	7	7	418	219	3	4	226	184	4	4	192
17:00 - 18:00	425	4	4	433	224	1	2	227	201	3	2	206
18:00 - 19:00	293	2	3	297	146	1	1	148	147	1	1	150
19:00 - 20:00	221	2	2	224	109	1	1	111	111	1	1	113
20:00 - 21:00	196	1	2	198	113	0	1	114	83	0	1	84
21:00 - 22:00	152	0	1	154	98	0	0	98	54	0	1	55
22:00 - 23:00	107	0	1	108	69	0	0	70	38	0	0	38
23:00 - 24:00	67	0	1	67	41	0	0	42	25	0	1	26
Etmaal (0-24u)	5126	82	71	5279	2699	36	33	2768	2428	46	37	2511
Dag (7-19u)	4195	73	61	4329	2188	30	29	2247	2007	43	32	2082
Avond (19-23u)	675	3	6	684	389	1	2	393	286	1	3	291
Nacht (23-7u)	256	6	4	266	122	4	2	128	135	2	2	139
Ochtendspits (7-9u)	641	10	12	663	333	4	6	343	308	6	6	319
Avondspits (16-18u)	829	11	11	851	444	4	5	453	385	7	6	398

Voertuigclassificatie

Voertuigclassificatie op basis van ascombinaties
L = Licht verkeer (2 assen, asafstand < 3,7 m)
M = Middelzwaar verkeer (2 assen, asafstand > 3,7 m)
Z = Zwaar verkeer (3 of meer assen)

VERKEERSTELLING

Motorvoertuigen

ZUIDEREINDE, S-GRAVELAND

Tussen Beresteinseweg en JH Burgerlaan

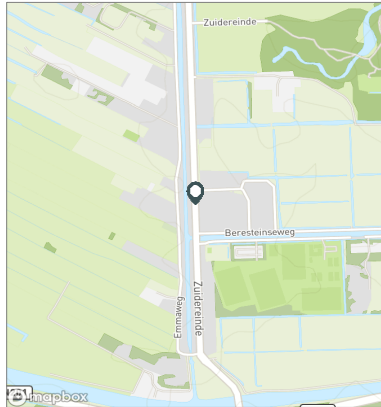


Meetlocatie

Zuidereinde
s-Graveland
Tussen Beresteinseweg en JH Burgerlaan
Ri. 1 = Ri. Noord (JH Burgerlaan)
Ri. 2 = Ri. Zuid (Beresteinseweg)

Meting

Meetperiode: 13 juni t/m 3 juli 2024
Methodiek: Telslangen
In opdracht van: Gemeente Wijdmeren
Uitgevoerd door: MetroCount



WEEKDAG

	Doorsnede				Ri. Noord				Ri. Zuid			
	L	M	Z	Tot	L	M	Z	Tot	L	M	Z	Tot
00:00 - 01:00	29	0	0	30	17	0	0	18	12	0	0	12
01:00 - 02:00	12	0	0	12	7	0	0	7	5	0	0	5
02:00 - 03:00	6	0	0	7	4	0	0	4	3	0	0	3
03:00 - 04:00	5	1	0	6	2	1	0	2	3	0	0	3
04:00 - 05:00	6	1	0	7	3	0	0	3	4	0	0	4
05:00 - 06:00	25	1	1	26	10	1	0	10	15	0	0	16
06:00 - 07:00	89	2	2	92	34	1	1	36	55	1	1	56
07:00 - 08:00	205	4	4	213	98	2	2	101	108	2	2	112
08:00 - 09:00	309	4	6	319	162	1	3	166	147	2	3	152
09:00 - 10:00	296	5	5	306	142	3	2	147	154	2	2	159
10:00 - 11:00	308	5	3	317	153	2	1	157	155	3	2	160
11:00 - 12:00	334	6	4	343	177	2	2	181	157	4	2	162
12:00 - 13:00	356	6	4	366	182	3	2	186	174	4	2	180
13:00 - 14:00	365	6	5	376	184	2	2	189	180	4	3	187
14:00 - 15:00	389	6	4	399	205	2	2	209	184	3	2	190
15:00 - 16:00	374	6	5	386	206	2	2	210	169	4	3	175
16:00 - 17:00	378	6	6	389	207	2	3	212	171	3	3	177
17:00 - 18:00	384	3	3	391	209	1	2	212	175	2	2	179
18:00 - 19:00	269	2	3	273	136	1	1	138	133	1	1	136
19:00 - 20:00	208	1	2	211	108	1	1	109	100	1	1	102
20:00 - 21:00	187	1	1	190	108	0	1	109	80	0	1	81
21:00 - 22:00	143	0	1	145	90	0	0	91	53	0	1	54
22:00 - 23:00	100	0	1	101	63	0	0	63	37	0	0	38
23:00 - 24:00	64	0	1	64	38	0	0	39	25	0	0	26
Etmaal (0-24u)	4842	66	60	4968	2543	28	29	2600	2299	38	31	2368
Dag (7-19u)	3967	59	52	4077	2060	24	25	2108	1907	35	27	1969
Avond (19-23u)	639	3	5	647	369	1	2	372	270	1	3	274
Nacht (23-7u)	236	5	4	244	114	3	2	119	122	2	2	125
Ochtendspits (7-9u)	514	8	10	532	259	3	5	268	255	5	5	264
Avondspits (16-18u)	762	9	9	780	416	4	4	424	346	5	5	356

Voertuigclassificatie

Voertuigclassificatie op basis van ascombinaties
L = Licht verkeer (2 assen, asafstand < 3,7 m)
M = Middelzwaar verkeer (2 assen, asafstand > 3,7 m)
Z = Zwaar verkeer (3 of meer assen)

VERKEERSTELLING

Motorvoertuigen

ZUIDEREINDE, S-GRAVELAND

Tussen Beresteinseweg en JH Burgerlaan

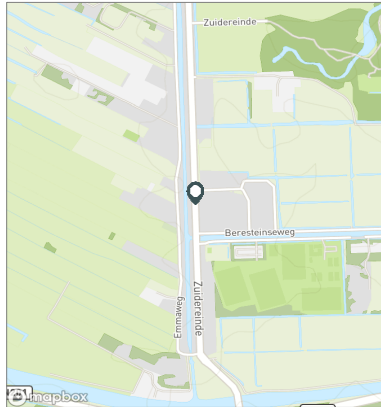


Meetlocatie

Zuidereinde
s-Graveland
Tussen Beresteinseweg en JH Burgerlaan
Ri. 1 = Ri. Noord (JH Burgerlaan)
Ri. 2 = Ri. Zuid (Beresteinseweg)

Meting

Meetperiode: 13 juni t/m 3 juli 2024
Methodiek: Telslangen
In opdracht van: Gemeente Wijdemeren
Uitgevoerd door: MetroCount



Voertuigclassificatie

Voertuigclassificatie op basis van ascombinaties
L = Licht verkeer (2 assen, asafstand < 3,7 m)
M = Middelzwaar verkeer (2 assen, asafstand > 3,7 m)
Z = Zwaar verkeer (3 of meer assen)

Validatie

■ = Compleet en representatief
■ = Niet representatief
■ = Niet compleet
■ = Feestdag

DOORSNEDE

	vr 14-6	za 15-6	zo 16-6	ma 17-6	di 18-6	wo 19-6	do 20-6	vr 21-6	za 22-6	zo 23-6
00:00 - 01:00	36	44	46	27	26	30	27	31	51	63
01:00 - 02:00	17	22	32	10	3	6	7	7	29	22
02:00 - 03:00	4	8	14	5	1	5	4	5	16	16
03:00 - 04:00	2	9	10	2	7	4	4	6	10	12
04:00 - 05:00	6	6	6	1	14	3	8	8	9	7
05:00 - 06:00	37	20	6	34	31	27	30	35	12	6
06:00 - 07:00	123	24	18	137	138	133	132	116	26	14
07:00 - 08:00	308	96	46	311	290	274	264	217	81	26
08:00 - 09:00	449	259	94	536	443	366	374	332	175	79
09:00 - 10:00	332	305	182	358	346	344	333	331	268	177
10:00 - 11:00	382	430	284	275	321	325	334	341	310	253
11:00 - 12:00	375	419	283	305	304	342	338	374	398	320
12:00 - 13:00	394	500	397	317	374	337	368	402	362	359
13:00 - 14:00	406	396	416	333	384	375	362	420	401	397
14:00 - 15:00	423	411	453	383	413	377	368	472	454	379
15:00 - 16:00	448	419	240	389	378	391	400	435	402	336
16:00 - 17:00	400	441	180	399	447	425	427	427	332	288
17:00 - 18:00	381	280	275	456	508	459	485	395	308	262
18:00 - 19:00	274	214	208	337	349	319	324	314	213	236
19:00 - 20:00	199	204	181	229	233	246	229	215	141	205
20:00 - 21:00	148	154	187	189	192	234	211	183	167	159
21:00 - 22:00	120	123	129	137	152	155	154	92	106	113
22:00 - 23:00	94	93	75	99	97	123	93	54	116	61
23:00 - 24:00	68	82	31	49	46	66	71	141	75	51
Etmaal (0-24u)	5426	4959	3793	5318	5497	5366	5347	5353	4462	3841
Dag (7-19u)	4572	4170	3058	4399	4557	4334	4377	4460	3704	3112
Avond (19-23u)	561	574	572	654	674	758	687	544	530	538
Nacht (23-7u)	293	215	163	265	266	274	283	349	228	191
Ochtendspits (7-9u)	757	355	140	847	733	640	638	549	256	105
Avondspits (16-18u)	781	721	455	855	955	884	912	822	640	550
Validatie										

DOORSNEDE

	vr 14-6	za 15-6	zo 16-6	ma 17-6	di 18-6	wo 19-6	do 20-6	vr 21-6	za 22-6	zo 23-6
Ri. Noord	2829	2609	2007	2900	2870	2777	2834	2810	2287	1969
Ri. Zuid	2597	2350	1786	2418	2627	2589	2513	2543	2175	1872
Ri. Noord	52%	53%	53%	55%	52%	52%	53%	52%	51%	51%
Ri. Zuid	48%	47%	47%	45%	48%	48%	47%	48%	49%	49%
Licht (L)	5311	4878	3749	5152	5367	5221	5197	5207	4365	3807
Middelzwaar (M)	44	26	16	69	56	77	75	81	49	15
Zwaar (Z)	71	55	28	97	74	68	75	65	48	19
% Licht (L)	97,9%	98,4%	98,8%	96,9%	97,6%	97,3%	97,2%	97,3%	97,8%	99,1%
% Middelzwaar (M)	0,8%	0,5%	0,4%	1,3%	1,0%	1,4%	1,4%	1,5%	1,1%	0,4%
% Zwaar (Z)	1,3%	1,1%	0,7%	1,8%	1,3%	1,3%	1,4%	1,2%	1,1%	0,5%

VERKEERSTELLING

Motorvoertuigen

ZUIDEREINDE, S-GRAVELAND

Tussen Beresteinseweg en JH Burgerlaan

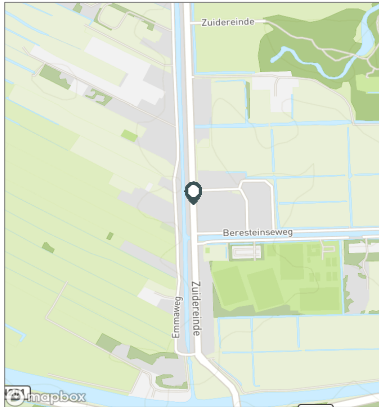


Meetlocatie

Zuidereinde
s-Graveland
Tussen Beresteinseweg en JH Burgerlaan
Ri. 1 = Ri. Noord (JH Burgerlaan)
Ri. 2 = Ri. Zuid (Beresteinseweg)

Meting

Meetperiode: 13 juni t/m 3 juli 2024
Methoediek: Telslangen
In opdracht van: Gemeente Wijdemeren
Uitgevoerd door: MetroCount



Voertuigclassificatie

Voertuigclassificatie op basis van ascombinaties
L = Licht verkeer (2 assen, asafstand < 3,7 m)
M = Middelzwaar verkeer (2 assen, asafstand > 3,7 m)
Z = Zwaar verkeer (3 of meer assen)

Validatie

- = Compleet en representatief
- = Niet representatief
- = Niet compleet
- = Feestdag

DOORSNEDE

	ma 24-6	di 25-6	wo 26-6	do 27-6	vr 28-6	za 29-6	zo 30-6	ma 1-7	di 2-7
00:00 - 01:00	18	20	17	25	14	48	33	14	10
01:00 - 02:00	7	5	9	8	11	20	21	7	4
02:00 - 03:00	5	4	3	4	6	18	8	3	2
03:00 - 04:00	0	3	3	6	5	3	13	2	6
04:00 - 05:00	8	12	7	10	5	6	5	6	7
05:00 - 06:00	32	33	34	32	35	13	5	38	33
06:00 - 07:00	125	113	106	112	98	28	22	120	125
07:00 - 08:00	280	292	249	271	248	81	22	266	312
08:00 - 09:00	363	362	322	399	321	184	84	409	396
09:00 - 10:00	322	329	361	352	330	281	167	276	363
10:00 - 11:00	281	325	327	314	346	327	218	290	302
11:00 - 12:00	294	365	344	388	368	401	264	306	329
12:00 - 13:00	326	374	343	350	367	376	356	285	381
13:00 - 14:00	345	361	368	340	400	398	349	351	370
14:00 - 15:00	330	387	381	401	416	376	401	382	396
15:00 - 16:00	386	410	366	401	388	355	355	421	408
16:00 - 17:00	431	401	395	373	446	339	317	427	437
17:00 - 18:00	435	428	392	377	417	294	290	415	467
18:00 - 19:00	312	224	315	284	279	229	183	283	209
19:00 - 20:00	242	158	233	286	253	198	138	213	122
20:00 - 21:00	211	179	236	233	162	196	148	163	189
21:00 - 22:00	163	159	185	202	151	147	117	132	145
22:00 - 23:00	96	128	129	135	118	106	58	111	84
23:00 - 24:00	51	63	77	61	97	66	33	46	49
Etmaal (0-24u)	5063	5135	5202	5364	5281	4490	3607	4966	5146
Dag (7-19u)	4105	4258	4163	4250	4326	3641	3006	4111	4370
Avond (19-23u)	712	624	783	856	684	647	461	619	540
Nacht (23-7u)	246	253	256	258	271	202	140	236	236
Ochtendspits (7-9u)	643	654	571	670	569	265	106	675	708
Avondspits (16-18u)	866	829	787	750	863	633	607	842	904
Validatie									

DOORSNEDE

	ma 24-6	di 25-6	wo 26-6	do 27-6	vr 28-6	za 29-6	zo 30-6	ma 1-7	di 2-7
Ri. Noord	2638	2636	2719	2786	2738	2325	1888	2618	2716
Ri. Zuid	2425	2499	2483	2578	2543	2165	1719	2348	2430
Ri. Noord	52%	51%	52%	52%	52%	52%	52%	53%	53%
Ri. Zuid	48%	49%	48%	48%	48%	48%	48%	47%	47%
Licht (L)	4914	4966	5024	5166	5094	4416	3579	4822	5018
Middelzwaar (M)	83	101	107	109	108	38	13	86	82
Zwaar (Z)	66	68	71	89	79	36	15	58	46
% Licht (L)	97,1%	96,7%	96,6%	96,3%	96,5%	98,4%	99,2%	97,1%	97,5%
% Middelzwaar (M)	1,6%	2,0%	2,1%	2,0%	2,0%	0,8%	0,4%	1,7%	1,6%
% Zwaar (Z)	1,3%	1,3%	1,4%	1,7%	1,5%	0,8%	0,4%	1,2%	0,9%

VERKEERSTELLING

Motorvoertuigen

ZUIDEREINDE, S-GRAVELAND

Tussen Beresteinseweg en JH Burgerlaan

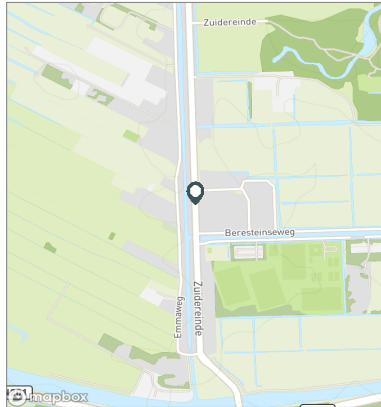


Meetlocatie

Zuidereinde
s-Graveland
Tussen Beresteinseweg en JH Burgerlaan
Ri. 1 = Ri. Noord (JH Burgerlaan)
Ri. 2 = Ri. Zuid (Beresteinseweg)

Meting

Meetperiode: 13 juni t/m 3 juli 2024
Methodiek: Telslangen
In opdracht van: Gemeente Wijdemeren
Uitgevoerd door: MetroCount



Voertuigclassificatie

Voertuigclassificatie op basis van ascombinaties
L = Licht verkeer (2 assen, asafstand < 3,7 m)
M = Middelzwaar verkeer (2 assen, asafstand > 3,7 m)
Z = Zwaar verkeer (3 of meer assen)

SNELHEDEN WEEKDAG

	Doorsnede		Ri. Noord		Ri. Zuid	
	Gemiddelde	V85	Gemiddelde	V85	Gemiddelde	V85
00:00 - 01:00	44	56	44	56	44	57
01:00 - 02:00	45	57	44	57	45	58
02:00 - 03:00	45	58	45	59	44	58
03:00 - 04:00	48	59	46	59	49	60
04:00 - 05:00	46	59	46	58	47	60
05:00 - 06:00	46	59	44	57	47	60
06:00 - 07:00	47	59	44	56	48	60
07:00 - 08:00	42	53	41	48	44	55
08:00 - 09:00	40	45	39	44	41	49
09:00 - 10:00	38	44	37	43	40	45
10:00 - 11:00	38	44	37	43	39	45
11:00 - 12:00	37	43	36	42	38	44
12:00 - 13:00	37	43	36	43	37	44
13:00 - 14:00	37	43	37	43	38	44
14:00 - 15:00	37	43	37	43	37	44
15:00 - 16:00	37	44	37	43	38	44
16:00 - 17:00	38	44	38	44	39	45
17:00 - 18:00	39	44	38	44	39	45
18:00 - 19:00	40	47	39	45	40	48
19:00 - 20:00	41	49	40	45	42	52
20:00 - 21:00	40	49	40	45	41	52
21:00 - 22:00	41	50	41	47	42	53
22:00 - 23:00	41	50	40	47	42	53
23:00 - 24:00	42	53	41	51	43	55
Gemiddelde	39	45	38	44	40	47

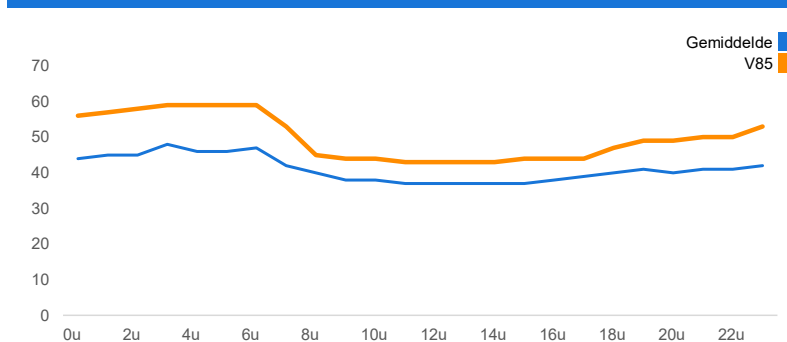
SNELHEDEN PER DAGSOORT

	Doorsnede		Ri. Noord		Ri. Zuid	
	Gemiddelde	V85	Gemiddelde	V85	Gemiddelde	V85
Maandag	39	45	38	44	40	49
Dinsdag	39	45	38	44	39	46
Woensdag	39	45	38	44	40	47
Donderdag	39	45	38	44	39	46
Vrijdag	39	45	38	44	39	46
Zaterdag	38	44	38	44	39	46
Zondag	39	45	38	44	40	47
Werkdag	39	45	38	44	40	47
Weekdag	39	45	38	44	40	47

SNELHEIDSVERDELING WEEKDAG

	Doorsnede		Ri. Noord		Ri. Zuid	
	%	Cumulatief %	%	Cumulatief %	%	Cumulatief %
< 15 km/u	0,2%	0,2%	0,2%	0,2%	0,3%	0,3%
15 - 20 km/u	0,7%	0,9%	0,6%	0,9%	0,7%	1,0%
20 - 25 km/u	1,6%	2,6%	1,7%	2,6%	1,6%	2,6%
25 - 30 km/u	6,8%	9,3%	7,2%	9,8%	6,3%	8,9%
30 - 35 km/u	21,5%	30,9%	23,3%	33,1%	19,6%	28,4%
35 - 40 km/u	32,1%	63,0%	33,8%	66,8%	30,2%	58,7%
40 - 45 km/u	23,6%	86,6%	22,7%	89,5%	24,7%	83,4%
> 45 km/u	13,4%	100,0%	10,5%	100,0%	16,6%	100,0%

UURVERLOOP SNELHEDEN



SNELHEIDSVERDELING DOORSNEDE

