

VERKEERSTELLING

Motorvoertuigen

Meetlocatie

Leeuwenlaan
s-Graveland
Tussen Noordereinde en Bachlaan
Ri. 1 = Ri. Oost (Bachlaan)
Ri. 2 = Ri. West (Noordereinde)

Meting

Meetperiode: 13 juni t/m 3 juli 2024
Methodiek: Telslangen
In opdracht van: Gemeente Wijdemeren
Uitgevoerd door: MetroCount



Voertuigclassificatie

Voertuigclassificatie op basis van ascombinaties
L = Licht verkeer (2 assen, asafstand < 3,7 m)
M = Middelzwaar verkeer (2 assen, asafstand > 3,7 m)
Z = Zwaar verkeer (3 of meer assen)

LEEUVENLAAN, S-GRAVELAND

Tussen Noordereinde en Bachlaan

INTENSITEITEN

	Doorsnede				Ri. Oost		Ri. West	
	Werkdag	Weekdag	Werkdag	Weekdag	Werkdag	Weekdag	Werkdag	Weekdag
Etmaal (0-24u)	6427	100%	5953	100%	3135	2910	3292	3043
Dag (7-19u)	5367	83,5%	4919	82,6%	2623	2415	2744	2504
Avond (19-23u)	752	11,7%	725	12,2%	347	336	405	390
Nacht (23-7u)	307	4,8%	308	5,2%	165	159	142	149
Ochtendspits (7-9u)	877	13,6%	690	11,6%	520	410	356	280
Avondspits (16-18u)	1063	16,5%	954	16,0%	423	391	640	563

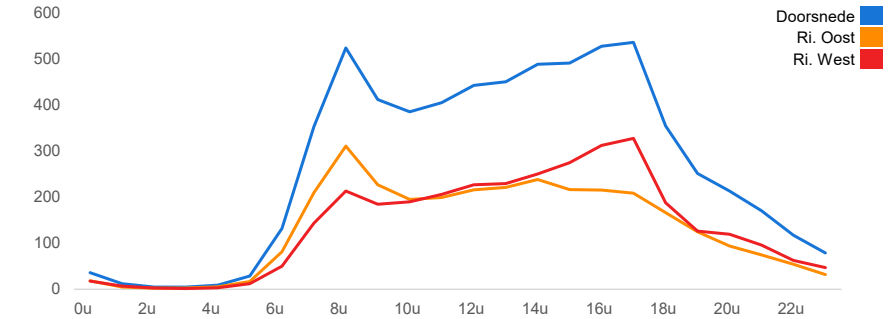
UURCIJFERS

	Doorsnede				Ri. Oost		Ri. West	
	Werkdag	Weekdag	Werkdag	Weekdag	Werkdag	Weekdag	Werkdag	Weekdag
00:00 - 01:00	36	0,6%	50	0,8%	18	23	18	27
01:00 - 02:00	12	0,2%	21	0,4%	5	8	7	13
02:00 - 03:00	5	0,1%	9	0,2%	3	4	3	5
03:00 - 04:00	5	0,1%	9	0,1%	3	5	2	4
04:00 - 05:00	9	0,1%	10	0,2%	6	6	3	4
05:00 - 06:00	29	0,5%	25	0,4%	17	14	12	11
06:00 - 07:00	132	2,1%	107	1,8%	82	67	51	40
07:00 - 08:00	353	5,5%	273	4,6%	209	163	143	110
08:00 - 09:00	524	8,2%	417	7,0%	311	247	213	170
09:00 - 10:00	412	6,4%	364	6,1%	227	203	185	161
10:00 - 11:00	385	6,0%	369	6,2%	195	190	190	179
11:00 - 12:00	405	6,3%	400	6,7%	199	199	206	201
12:00 - 13:00	442	6,9%	440	7,4%	216	212	227	228
13:00 - 14:00	450	7,0%	444	7,5%	221	220	229	224
14:00 - 15:00	488	7,6%	474	8,0%	238	230	250	244
15:00 - 16:00	491	7,6%	459	7,7%	216	204	275	255
16:00 - 17:00	527	8,2%	475	8,0%	215	197	312	278
17:00 - 18:00	536	8,3%	478	8,0%	208	194	327	285
18:00 - 19:00	354	5,5%	326	5,5%	167	155	188	170
19:00 - 20:00	251	3,9%	239	4,0%	125	120	127	119
20:00 - 21:00	213	3,3%	208	3,5%	94	92	119	116
21:00 - 22:00	171	2,7%	164	2,8%	75	72	96	92
22:00 - 23:00	117	1,8%	114	1,9%	54	52	63	63
23:00 - 24:00	79	1,2%	78	1,3%	32	32	47	47

VOERTUIGVERDELING

	Doorsnede				Ri. Oost		Ri. West	
	Werkdag	Weekdag	Werkdag	Weekdag	Werkdag	Weekdag	Werkdag	Weekdag
Licht (L)	6139	95,5%	5719	96,1%	95,5%	96,1%	95,5%	96,0%
Middelzwaar (M)	201	3,1%	165	2,8%	3,0%	2,7%	3,2%	2,9%
Zwaar (Z)	86	1,3%	69	1,2%	1,4%	1,2%	1,3%	1,1%

UURVERLOOP WERKDAG PER RIJRICHTING



ETMAALTOTALEN

	Aantal voertuigen
vr 14-jun	6888
za 15-jun	5545
zo 16-jun	4203
ma 17-jun	6130
di 18-jun	6623
wo 19-jun	6523
do 20-jun	6527
vr 21-jun	6497
za 22-jun	5307
zo 23-jun	4054
ma 24-jun	5844
di 25-jun	6178
wo 26-jun	6505
do 27-jun	6336
vr 28-jun	6366
za 29-jun	5354
zo 30-jun	4151
ma 1-jul	6071
di 2-jul	6533

SNELHEID

	Doorsnede	Ri. Oost	Ri. West
Gem. snelheid V85	45	46	43
< 20 km/u	0,6%	0%	1,3%
20 - 30 km/u	1,8%	0,6%	3%
30 - 40 km/u	18,1%	14,3%	21,6%
40 - 50 km/u	61,3%	62,6%	60%
50 - 60 km/u	16,6%	20,4%	12,9%
60 - 70 km/u	1,4%	1,7%	1%
70 - 80 km/u	0,2%	0,3%	0,1%
> 80 km/u	0,1%	0,1%	0%

VERKEERSTELLING

Motorvoertuigen

LEEUVENLAAN, S-GRAVELAND

Tussen Noordereinde en Bachlaan

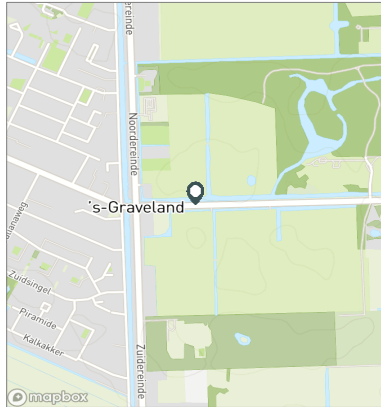


Meetlocatie

Leeuwenlaan
s-Graveland
Tussen Noordereinde en Bachlaan
Ri. 1 = Ri. Oost (Bachlaan)
Ri. 2 = Ri. West (Noordereinde)

Meting

Meetperiode: 13 juni t/m 3 juli 2024
Methodiek: Telslangen
In opdracht van: Gemeente Wijdemeren
Uitgevoerd door: MetroCount



WERKDAG

	Doorsnede				Ri. Oost				Ri. West			
	L	M	Z	Tot	L	M	Z	Tot	L	M	Z	Tot
00:00 - 01:00	36	0	0	36	18	0	0	18	18	0	0	18
01:00 - 02:00	12	0	0	12	5	0	0	5	7	0	0	7
02:00 - 03:00	5	0	0	5	2	0	0	3	2	0	0	3
03:00 - 04:00	4	0	0	5	3	0	0	3	2	0	0	2
04:00 - 05:00	9	0	0	9	5	0	0	6	3	0	0	3
05:00 - 06:00	25	3	1	29	15	2	1	17	10	2	1	12
06:00 - 07:00	120	9	4	132	76	3	2	82	44	5	1	51
07:00 - 08:00	329	16	8	353	197	8	5	209	132	8	3	143
08:00 - 09:00	500	15	9	524	298	7	6	311	202	8	3	213
09:00 - 10:00	390	15	6	412	216	7	3	227	174	7	3	185
10:00 - 11:00	360	19	6	385	185	8	3	195	176	11	3	190
11:00 - 12:00	379	20	6	405	186	10	3	199	193	10	3	206
12:00 - 13:00	422	13	7	442	204	7	4	216	218	6	3	227
13:00 - 14:00	429	14	6	450	211	7	4	221	219	8	3	229
14:00 - 15:00	468	14	7	488	229	6	3	238	239	7	3	250
15:00 - 16:00	470	13	7	491	206	7	3	216	264	7	4	275
16:00 - 17:00	506	15	7	527	206	7	2	215	300	8	5	312
17:00 - 18:00	523	9	4	536	203	4	1	208	320	5	2	327
18:00 - 19:00	346	7	2	354	163	3	1	167	183	4	1	188
19:00 - 20:00	243	7	2	251	120	4	0	125	122	3	1	127
20:00 - 21:00	208	4	1	213	91	2	1	94	117	2	1	119
21:00 - 22:00	166	4	1	171	73	2	1	75	93	2	1	96
22:00 - 23:00	114	3	1	117	53	1	0	54	61	2	0	63
23:00 - 24:00	76	2	0	79	31	1	0	32	46	1	0	47
Etmaal (0-24u)	6139	201	86	6427	2995	95	44	3135	3144	106	41	3292
Dag (7-19u)	5123	169	75	5367	2503	80	39	2623	2620	89	36	2744
Avond (19-23u)	730	17	5	752	337	8	2	347	393	8	3	405
Nacht (23-7u)	286	15	6	307	155	6	3	165	131	9	2	142
Ochtendspits (7-9u)	829	31	17	877	495	15	11	520	334	16	6	356
Avondspits (16-18u)	1029	24	11	1063	409	11	4	423	620	13	7	640

Voertuigclassificatie

Voertuigclassificatie op basis van ascombinaties
L = Licht verkeer (2 assen, asafstand < 3,7 m)
M = Middelzwaar verkeer (2 assen, asafstand > 3,7 m)
Z = Zwaar verkeer (3 of meer assen)

VERKEERSTELLING

Motorvoertuigen

LEEUVENLAAN, S-GRAVELAND

Tussen Noordereinde en Bachlaan



Meetlocatie

Leeuwenlaan
s-Graveland
Tussen Noordereinde en Bachlaan
Ri. 1 = Ri. Oost (Bachlaan)
Ri. 2 = Ri. West (Noordereinde)

Meting

Meetperiode: 13 juni t/m 3 juli 2024
Methodiek: Telslangen
In opdracht van: Gemeente Wijdemeren
Uitgevoerd door: MetroCount



Voertuigclassificatie

Voertuigclassificatie op basis van ascombinaties

L = Licht verkeer (2 assen, asafstand < 3,7 m)

M = Middelzwaar verkeer (2 assen, asafstand > 3,7 m)

Z = Zwaar verkeer (3 of meer assen)

WEEKDAG

	Doorsnede				Ri. Oost				Ri. West			
	L	M	Z	Tot	L	M	Z	Tot	L	M	Z	Tot
00:00 - 01:00	49	0	0	50	23	0	0	23	26	0	0	27
01:00 - 02:00	21	0	0	21	8	0	0	8	13	0	0	13
02:00 - 03:00	9	0	0	9	4	0	0	4	4	0	0	5
03:00 - 04:00	8	0	0	9	4	0	0	5	4	0	0	4
04:00 - 05:00	10	0	0	10	6	0	0	6	4	0	0	4
05:00 - 06:00	21	3	1	25	12	1	0	14	9	1	0	11
06:00 - 07:00	97	7	3	107	63	3	2	67	34	4	1	40
07:00 - 08:00	255	12	6	273	153	6	4	163	102	6	2	110
08:00 - 09:00	398	12	7	417	237	6	4	247	161	6	3	170
09:00 - 10:00	347	12	5	364	194	6	3	203	152	6	2	161
10:00 - 11:00	350	15	5	369	182	6	2	190	168	9	2	179
11:00 - 12:00	379	16	5	400	189	8	2	199	191	8	2	201
12:00 - 13:00	424	11	6	440	203	6	3	212	220	5	2	228
13:00 - 14:00	427	11	6	444	211	5	3	220	215	6	3	224
14:00 - 15:00	457	11	5	474	222	5	2	230	235	6	3	244
15:00 - 16:00	443	11	5	459	196	5	3	204	247	5	3	255
16:00 - 17:00	458	12	5	475	190	6	2	197	268	7	4	278
17:00 - 18:00	467	8	3	478	189	3	1	194	278	5	2	285
18:00 - 19:00	318	6	2	326	152	3	1	155	166	3	1	170
19:00 - 20:00	232	6	1	239	116	3	0	120	115	3	1	119
20:00 - 21:00	203	4	1	208	90	2	0	92	113	2	1	116
21:00 - 22:00	159	3	1	164	70	1	1	72	89	2	1	92
22:00 - 23:00	111	3	1	114	50	1	0	52	61	2	0	63
23:00 - 24:00	76	2	0	78	31	1	0	32	46	1	0	47
Etmaal (0-24u)	5719	165	69	5953	2797	78	35	2910	2922	88	33	3043
Dag (7-19u)	4722	137	60	4919	2319	65	31	2415	2403	72	29	2504
Avond (19-23u)	706	15	4	725	327	7	2	336	379	8	3	390
Nacht (23-7u)	291	13	5	308	151	5	3	159	140	8	2	149
Ochtendspits (7-9u)	653	24	13	690	390	12	8	410	263	13	5	280
Avondspits (16-18u)	925	20	9	954	379	9	3	391	546	11	6	563

VERKEERSTELLING

Motorvoertuigen

LEEUVENLAAN, S-GRAVELAND

Tussen Noordereinde en Bachlaan

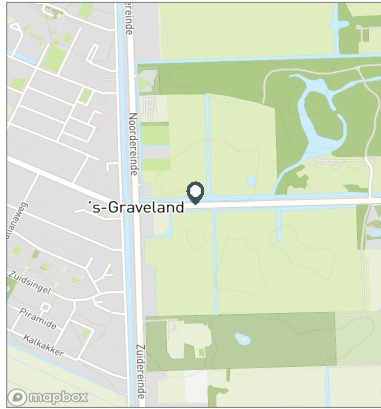


Meetlocatie

Leeuwenlaan
s-Graveland
Tussen Noordereinde en Bachlaan
Ri. 1 = Ri. Oost (Bachlaan)
Ri. 2 = Ri. West (Noordereinde)

Meting

Meetperiode: 13 juni t/m 3 juli 2024
Methodiek: Telslangen
In opdracht van: Gemeente Wijdemeren
Uitgevoerd door: MetroCount



Voertuigclassificatie

Voertuigclassificatie op basis van ascombinaties
L = Licht verkeer (2 assen, asafstand < 3,7 m)
M = Middelzwaar verkeer (2 assen, asafstand > 3,7 m)
Z = Zwaar verkeer (3 of meer assen)

Validatie

■ = Compleet en representatief
■ = Niet representatief
■ = Niet compleet
■ = Feestdag

DOORSNEDE

	vr 14-6	za 15-6	zo 16-6	ma 17-6	di 18-6	wo 19-6	do 20-6	vr 21-6	za 22-6	zo 23-6
00:00 - 01:00	39	83	67	24	40	25	42	49	79	90
01:00 - 02:00	23	35	57	11	10	13	9	14	37	56
02:00 - 03:00	5	11	18	3	2	6	9	4	21	21
03:00 - 04:00	2	19	25	4	1	9	5	6	17	17
04:00 - 05:00	7	11	13	6	7	12	13	10	21	11
05:00 - 06:00	18	23	15	36	27	33	22	26	14	10
06:00 - 07:00	141	57	33	131	125	145	135	126	64	23
07:00 - 08:00	322	114	49	377	387	379	373	323	89	38
08:00 - 09:00	506	212	103	560	612	524	542	454	198	109
09:00 - 10:00	442	347	151	400	413	413	412	422	324	148
10:00 - 11:00	424	439	247	337	372	411	359	377	390	260
11:00 - 12:00	459	457	299	388	382	408	371	420	455	323
12:00 - 13:00	492	482	426	401	418	456	434	461	471	377
13:00 - 14:00	507	504	397	433	450	455	400	489	456	346
14:00 - 15:00	549	476	458	489	519	472	444	533	463	401
15:00 - 16:00	615	464	273	437	506	493	475	524	435	322
16:00 - 17:00	599	422	229	482	538	553	515	514	402	298
17:00 - 18:00	535	353	334	513	619	520	545	547	323	307
18:00 - 19:00	355	301	256	346	394	361	443	367	239	235
19:00 - 20:00	279	199	214	260	249	276	313	237	218	197
20:00 - 21:00	195	171	230	176	193	215	273	215	204	195
21:00 - 22:00	122	137	157	168	183	167	181	127	173	131
22:00 - 23:00	136	125	98	100	113	106	131	90	114	76
23:00 - 24:00	116	103	54	48	63	71	81	162	100	63
Etmaal (0-24u)	6888	5545	4203	6130	6623	6523	6527	6497	5307	4054
Dag (7-19u)	5805	4571	3222	5163	5610	5445	5313	5431	4245	3164
Avond (19-23u)	732	632	699	704	738	764	898	669	709	599
Nacht (23-7u)	351	342	282	263	275	314	316	397	353	291
Ochtendspits (7-9u)	828	326	152	937	999	903	915	777	287	147
Avondspits (16-18u)	1134	775	563	995	1157	1073	1060	1061	725	605
Validatie										

DOORSNEDE

	vr 14-6	za 15-6	zo 16-6	ma 17-6	di 18-6	wo 19-6	do 20-6	vr 21-6	za 22-6	zo 23-6
Ri. Oost	3386	2771	2056	2963	3256	3243	3198	3208	2630	1975
Ri. West	3502	2774	2147	3167	3367	3280	3329	3289	2677	2079
Ri. Oost	49%	50%	49%	48%	49%	50%	49%	49%	50%	49%
Ri. West	51%	50%	51%	52%	51%	50%	51%	51%	50%	51%
Licht (L)	6575	5414	4147	5845	6323	6233	6207	6230	5156	3990
Middelzwaar (M)	227	104	46	201	214	209	213	189	104	48
Zwaar (Z)	86	27	10	84	86	81	107	78	47	16
% Licht (L)	95,5%	97,6%	98,7%	95,4%	95,5%	95,6%	95,1%	95,9%	97,2%	98,4%
% Middelzwaar (M)	3,3%	1,9%	1,1%	3,3%	3,2%	3,2%	3,3%	2,9%	2,0%	1,2%
% Zwaar (Z)	1,2%	0,5%	0,2%	1,4%	1,3%	1,2%	1,6%	1,2%	0,9%	0,4%

VERKEERSTELLING

Motorvoertuigen

LEEUVENLAAN, S-GRAVELAND

Tussen Noorderende en Bachlaan

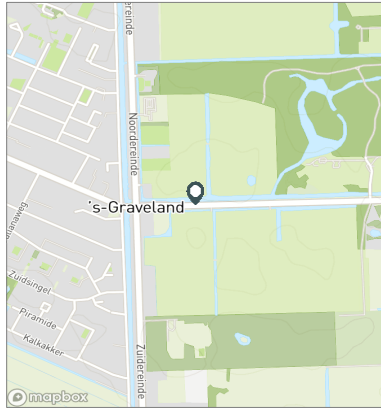


Meetlocatie

Leeuwenlaan
s-Graveland
Tussen Noorderende en Bachlaan
Ri. 1 = Ri. Oost (Bachlaan)
Ri. 2 = Ri. West (Noorderende)

Meting

Meetperiode: 13 juni t/m 3 juli 2024
Methodiek: Telslangen
In opdracht van: Gemeente Wijdemeren
Uitgevoerd door: MetroCount



Voertuigclassificatie

Voertuigclassificatie op basis van ascombinaties
L = Licht verkeer (2 assen, asafstand < 3,7 m)
M = Middelzwaar verkeer (2 assen, asafstand > 3,7 m)
Z = Zwaar verkeer (3 of meer assen)

Validatie

■ = Compleet en representatief
■ = Niet representatief
■ = Niet compleet
■ = Feestdag

DOORSNEDE

	ma 24-6	di 25-6	wo 26-6	do 27-6	vr 28-6	za 29-6	zo 30-6	ma 1-7	di 2-7
00:00 - 01:00	26	30	51	46	51	80	103	21	24
01:00 - 02:00	9	10	19	14	10	29	43	10	11
02:00 - 03:00	3	5	3	5	10	22	19	4	4
03:00 - 04:00	6	6	8	5	6	14	18	3	4
04:00 - 05:00	9	11	5	6	11	4	14	9	9
05:00 - 06:00	30	28	34	25	25	14	10	44	33
06:00 - 07:00	131	127	137	142	122	55	27	136	130
07:00 - 08:00	313	357	357	324	285	112	47	349	438
08:00 - 09:00	478	515	476	539	430	199	81	512	637
09:00 - 10:00	366	402	413	431	388	333	165	372	429
10:00 - 11:00	339	355	427	397	420	397	252	357	355
11:00 - 12:00	365	407	461	376	452	470	314	350	383
12:00 - 13:00	367	429	453	423	471	484	368	407	478
13:00 - 14:00	370	443	472	396	484	461	400	467	443
14:00 - 15:00	444	484	494	459	511	436	391	457	511
15:00 - 16:00	469	444	469	478	511	382	400	485	489
16:00 - 17:00	466	502	521	476	521	398	321	498	606
17:00 - 18:00	520	567	480	505	488	343	352	509	617
18:00 - 19:00	340	242	353	382	353	265	227	334	266
19:00 - 20:00	263	179	270	275	240	230	198	217	132
20:00 - 21:00	201	239	215	233	191	211	156	198	206
21:00 - 22:00	160	194	195	190	154	173	111	183	159
22:00 - 23:00	107	135	131	140	130	146	83	93	90
23:00 - 24:00	62	67	61	69	102	96	51	56	79
Etmaal (0-24u)	5844	6178	6505	6336	6366	5354	4151	6071	6533
Dag (7-19u)	4837	5147	5376	5186	5314	4280	3318	5097	5652
Avond (19-23u)	731	747	811	838	715	760	548	691	587
Nacht (23-7u)	276	284	318	312	337	314	285	283	294
Ochtendspits (7-9u)	791	872	833	863	715	311	128	861	1075
Avondspits (16-18u)	986	1069	1001	981	1009	741	673	1007	1223
Validatie									

DOORSNEDE

	ma 24-6	di 25-6	wo 26-6	do 27-6	vr 28-6	za 29-6	zo 30-6	ma 1-7	di 2-7
Ri. Oost	2867	2982	3172	3065	3077	2656	1990	2941	3106
Ri. West	2977	3196	3333	3271	3289	2698	2161	3130	3427
Ri. Oost	49%	48%	49%	48%	48%	50%	48%	48%	48%
Ri. West	51%	52%	51%	52%	52%	50%	52%	52%	52%
Licht (L)	5582	5904	6226	6040	6091	5217	4084	5793	6235
Middelzwaar (M)	182	191	188	197	189	94	55	207	207
Zwaar (Z)	80	83	91	99	86	43	12	71	91
% Licht (L)	95,5%	95,6%	95,7%	95,3%	95,7%	97,4%	98,4%	95,4%	95,4%
% Middelzwaar (M)	3,1%	3,1%	2,9%	3,1%	3,0%	1,8%	1,3%	3,4%	3,2%
% Zwaar (Z)	1,4%	1,3%	1,4%	1,6%	1,4%	0,8%	0,3%	1,2%	1,4%

VERKEERSTELLING

Motorvoertuigen

LEEUVENLAAN, S-GRAVELAND

Tussen Noordereinde en Bachlaan



Meetlocatie

Leeuwenlaan
s-Graveland
Tussen Noordereinde en Bachlaan
Ri. 1 = Ri. Oost (Bachlaan)
Ri. 2 = Ri. West (Noordereinde)

Meting

Meetperiode: 13 juni t/m 3 juli 2024
Methodiek: Telslangen
In opdracht van: Gemeente Wijdemeren
Uitgevoerd door: MetroCount



Voertuigclassificatie

Voertuigclassificatie op basis van ascombinaties
L = Licht verkeer (2 assen, asafstand < 3,7 m)
M = Middelzwaar verkeer (2 assen, asafstand > 3,7 m)
Z = Zwaar verkeer (3 of meer assen)

SNELHEDEN WEEKDAG

	Doorsnede		Ri. Oost		Ri. West	
	Gemiddelde	V85	Gemiddelde	V85	Gemiddelde	V85
00:00 - 01:00	48	56	48	57	47	56
01:00 - 02:00	49	58	48	57	50	58
02:00 - 03:00	50	58	49	58	51	58
03:00 - 04:00	51	60	50	58	52	63
04:00 - 05:00	49	58	47	55	52	62
05:00 - 06:00	48	57	47	56	50	59
06:00 - 07:00	49	58	48	57	50	59
07:00 - 08:00	46	54	46	54	46	54
08:00 - 09:00	45	52	46	53	45	52
09:00 - 10:00	45	52	46	53	45	51
10:00 - 11:00	45	50	45	52	44	50
11:00 - 12:00	44	50	45	52	44	50
12:00 - 13:00	44	50	45	52	43	49
13:00 - 14:00	44	50	45	52	43	49
14:00 - 15:00	43	50	45	52	42	49
15:00 - 16:00	43	50	45	52	42	49
16:00 - 17:00	43	50	46	53	40	49
17:00 - 18:00	42	51	47	55	39	49
18:00 - 19:00	46	54	47	55	45	52
19:00 - 20:00	46	54	47	55	46	53
20:00 - 21:00	46	55	47	55	46	54
21:00 - 22:00	46	54	47	55	46	53
22:00 - 23:00	46	54	47	56	45	53
23:00 - 24:00	47	55	47	56	47	55
Gemiddelde	45	52	46	54	43	50

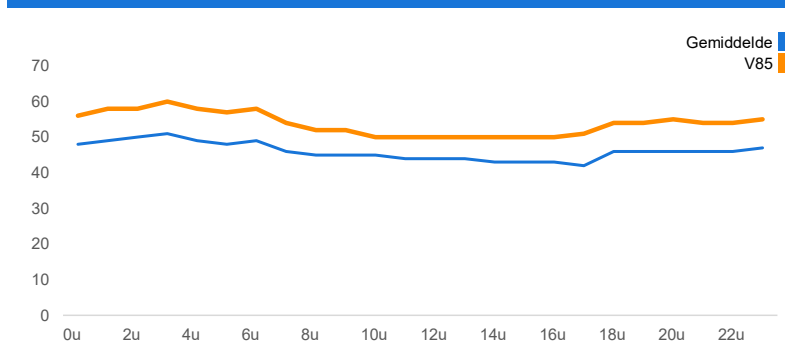
SNELHEDEN PER DAGSOORT

	Doorsnede		Ri. Oost		Ri. West	
	Gemiddelde	V85	Gemiddelde	V85	Gemiddelde	V85
Maandag	45	52	46	54	44	50
Dinsdag	43	52	46	54	41	50
Woensdag	45	52	46	54	44	50
Donderdag	44	51	46	54	43	50
Vrijdag	44	51	46	53	43	50
Zaterdag	45	52	46	53	44	50
Zondag	46	53	46	54	45	52
Werkdag	44	52	46	54	43	50
Weekdag	45	52	46	54	43	50

SNELHEIDSVERDELING WEEKDAG

	Doorsnede		Ri. Oost		Ri. West	
	%	Cumulatief %	%	Cumulatief %	%	Cumulatief %
< 20 km/u	0,6%	0,6%	0,0%	0,0%	1,3%	1,3%
20 - 30 km/u	1,8%	2,5%	0,6%	0,6%	3,0%	4,3%
30 - 40 km/u	18,1%	20,6%	14,3%	14,9%	21,6%	25,9%
40 - 50 km/u	61,3%	81,8%	62,6%	77,5%	60,0%	85,9%
50 - 60 km/u	16,6%	98,4%	20,4%	97,9%	12,9%	98,8%
60 - 70 km/u	1,4%	99,8%	1,7%	99,7%	1,0%	99,9%
70 - 80 km/u	0,2%	99,9%	0,3%	99,9%	0,1%	100,0%
> 80 km/u	0,1%	100,0%	0,1%	100,0%	0,0%	100,0%

UURVERLOOP SNELHEDEN



SNELHEIDSVERDELING DOORSNEDE

