

# VERKEERSTELLING

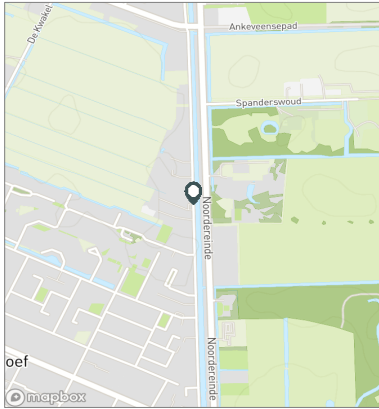
## Motorvoertuigen

### Meetlocatie

Koninginneweg  
Kortenhoef  
Tussen B van Beeklaan en Herenweg  
Ri. 1 = Ri. Noord (Herenweg)  
Ri. 2 = Ri. Zuid (B van Beeklaan)

### Meting

Meetperiode: 13 juni t/m 3 juli 2024  
Methodiek: Telslangen  
In opdracht van: Gemeente Wijdemeren  
Uitgevoerd door: MetroCount



### Voertuigclassificatie

Voertuigclassificatie op basis van ascombinaties  
L = Licht verkeer (2 assen, asafstand < 3,7 m)  
M = Middelzwaar verkeer (2 assen, asafstand > 3,7 m)  
Z = Zwaar verkeer (3 of meer assen)

# KONINGINNEWEG, KORTENHOEF

## Tussen B van Beeklaan en Herenweg



### INTENSITEITEN

	Doorsnede		Ri. Noord		Ri. Zuid			
	Werkdag	Weekdag	Werkdag	Weekdag	Werkdag	Weekdag		
Etmaal (0-24u)	2470	100%	2240	100%	1487	1352	984	889
Dag (7-19u)	2123	85,9%	1918	85,6%	1282	1166	841	752
Avond (19-23u)	266	10,8%	247	11,0%	151	139	116	108
Nacht (23-7u)	81	3,3%	74	3,3%	54	46	27	28
Ochtendspits (7-9u)	341	13,8%	263	11,7%	250	191	91	71
Avondspits (16-18u)	484	19,6%	416	18,6%	242	214	242	202

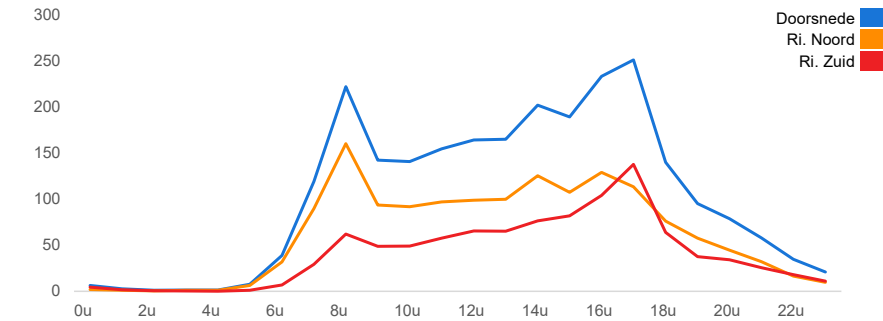
### UURCIJFERS

	Doorsnede		Ri. Noord		Ri. Zuid			
	Werkdag	Weekdag	Werkdag	Weekdag	Werkdag	Weekdag		
00:00 - 01:00	7	0,3%	9	0,4%	2	3	5	6
01:00 - 02:00	3	0,1%	4	0,2%	1	2	2	2
02:00 - 03:00	1	0,0%	2	0,1%	0	1	1	1
03:00 - 04:00	1	0,1%	2	0,1%	1	1	0	1
04:00 - 05:00	1	0,1%	1	0,1%	1	1	0	0
05:00 - 06:00	8	0,3%	6	0,3%	6	5	1	1
06:00 - 07:00	39	1,6%	29	1,3%	32	24	7	5
07:00 - 08:00	119	4,8%	91	4,1%	90	68	29	23
08:00 - 09:00	222	9,0%	172	7,7%	160	123	62	49
09:00 - 10:00	142	5,8%	126	5,6%	94	83	49	43
10:00 - 11:00	141	5,7%	137	6,1%	92	90	49	48
11:00 - 12:00	155	6,3%	154	6,9%	97	97	58	57
12:00 - 13:00	164	6,6%	164	7,3%	99	100	65	64
13:00 - 14:00	165	6,7%	166	7,4%	100	101	65	65
14:00 - 15:00	202	8,2%	193	8,6%	125	121	76	73
15:00 - 16:00	189	7,7%	174	7,8%	107	100	82	74
16:00 - 17:00	233	9,4%	200	8,9%	129	111	104	89
17:00 - 18:00	251	10,2%	215	9,6%	113	103	138	113
18:00 - 19:00	140	5,7%	124	5,6%	76	68	64	56
19:00 - 20:00	95	3,9%	86	3,9%	58	51	38	35
20:00 - 21:00	79	3,2%	75	3,3%	45	43	34	32
21:00 - 22:00	58	2,3%	54	2,4%	32	29	26	24
22:00 - 23:00	35	1,4%	33	1,5%	17	16	18	17
23:00 - 24:00	21	0,8%	20	0,9%	10	9	11	11

### VOERTUIGVERDELING

	Doorsnede		Ri. Noord		Ri. Zuid			
	Werkdag	Weekdag	Werkdag	Weekdag	Werkdag	Weekdag		
Licht (L)	2396	97,0%	2178	97,2%	96,6%	96,8%	97,5%	97,9%
Middelzwaar (M)	34	1,4%	28	1,2%	1,4%	1,3%	1,3%	1,1%
Zwaar (Z)	41	1,7%	34	1,5%	2,0%	1,9%	1,2%	1,0%

### UURVERLOOP WERKDAG PER RIJRICHTING



### ETMAALTOTALEN

	Aantal voertuigen
vr 14-jun	2572
za 15-jun	1992
zo 16-jun	1431
ma 17-jun	2477
di 18-jun	2527
wo 19-jun	2533
do 20-jun	2399
vr 21-jun	2647
za 22-jun	1938
zo 23-jun	1484
ma 24-jun	2334
di 25-jun	2328
wo 26-jun	2526
do 27-jun	2349
vr 28-jun	2504
za 29-jun	1814
zo 30-jun	1329
ma 1-jul	2374
di 2-jul	2559

### SNELHEID

	Doorsnede	Ri. Noord	Ri. Zuid
Gem. snelheid V85	37	38	35
< 15 km/u	0,6%	0,4%	1%
15 - 20 km/u	1,3%	1%	1,9%
20 - 25 km/u	3,4%	2,6%	4,6%
25 - 30 km/u	10,7%	8,4%	14,2%
30 - 35 km/u	25,7%	23,5%	28,9%
35 - 40 km/u	31,7%	32,9%	29,8%
40 - 45 km/u	18,1%	20,4%	14,5%
> 45 km/u	8,5%	10,7%	5,1%

## VERKEERSTELLING

Motorvoertuigen

## KONINGINNEWEG, KORTENHOEF

Tussen B van Beeklaan en Herenweg

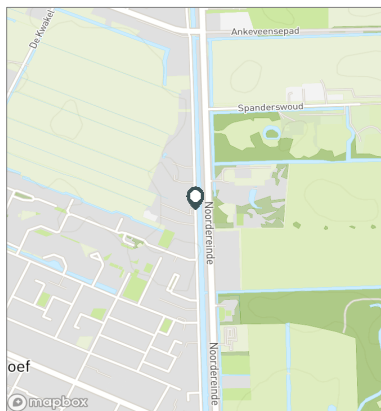


### Meetlocatie

Koninginneweg  
Kortenhoef  
Tussen B van Beeklaan en Herenweg  
Ri. 1 = Ri. Noord (Herenweg)  
Ri. 2 = Ri. Zuid (B van Beeklaan)

### Meting

Meetperiode: 13 juni t/m 3 juli 2024  
Methodiëk: Telslangen  
In opdracht van: Gemeente Wijdmeren  
Uitgevoerd door: MetroCount



### WERKDAG

	Doorsnede				Ri. Noord				Ri. Zuid			
	L	M	Z	Tot	L	M	Z	Tot	L	M	Z	Tot
00:00 - 01:00	6	0	0	7	2	0	0	2	5	0	0	5
01:00 - 02:00	3	0	0	3	1	0	0	1	2	0	0	2
02:00 - 03:00	1	0	0	1	0	0	0	0	1	0	0	1
03:00 - 04:00	1	0	0	1	1	0	0	1	0	0	0	0
04:00 - 05:00	1	0	0	1	1	0	0	1	0	0	0	0
05:00 - 06:00	7	0	0	8	6	0	0	6	1	0	0	1
06:00 - 07:00	38	1	0	39	31	1	0	32	7	0	0	7
07:00 - 08:00	115	1	3	119	86	1	3	90	28	0	1	29
08:00 - 09:00	215	3	4	222	156	1	3	160	59	2	1	62
09:00 - 10:00	138	3	1	142	91	2	1	94	47	1	1	49
10:00 - 11:00	136	2	3	141	89	1	2	92	48	1	1	49
11:00 - 12:00	150	3	2	155	94	2	1	97	56	1	1	58
12:00 - 13:00	158	3	4	164	95	2	2	99	63	1	1	65
13:00 - 14:00	158	4	3	165	95	3	2	100	63	1	1	65
14:00 - 15:00	194	4	4	202	120	2	3	125	74	1	1	76
15:00 - 16:00	184	2	3	189	104	2	2	107	80	1	1	82
16:00 - 17:00	224	3	6	233	123	2	4	129	101	1	2	104
17:00 - 18:00	247	2	3	251	111	1	2	113	136	1	1	138
18:00 - 19:00	138	1	2	140	74	1	1	76	63	0	0	64
19:00 - 20:00	93	1	2	95	56	1	1	58	37	0	0	38
20:00 - 21:00	77	0	1	79	43	0	1	45	34	0	0	34
21:00 - 22:00	57	0	1	58	31	0	1	32	25	0	0	26
22:00 - 23:00	34	0	0	35	16	0	0	17	18	0	0	18
23:00 - 24:00	21	0	0	21	10	0	0	10	11	0	0	11
<b>Etmaal (0-24u)</b>	<b>2396</b>	<b>34</b>	<b>41</b>	<b>2470</b>	<b>1436</b>	<b>21</b>	<b>29</b>	<b>1487</b>	<b>960</b>	<b>12</b>	<b>12</b>	<b>984</b>
<b>Dag (7-19u)</b>	<b>2055</b>	<b>31</b>	<b>37</b>	<b>2123</b>	<b>1237</b>	<b>19</b>	<b>26</b>	<b>1282</b>	<b>818</b>	<b>12</b>	<b>11</b>	<b>841</b>
<b>Avond (19-23u)</b>	<b>261</b>	<b>2</b>	<b>4</b>	<b>266</b>	<b>146</b>	<b>1</b>	<b>3</b>	<b>151</b>	<b>115</b>	<b>1</b>	<b>0</b>	<b>116</b>
<b>Nacht (23-7u)</b>	<b>80</b>	<b>1</b>	<b>0</b>	<b>81</b>	<b>53</b>	<b>1</b>	<b>0</b>	<b>54</b>	<b>26</b>	<b>0</b>	<b>0</b>	<b>27</b>
<b>Ochtendspits (7-9u)</b>	<b>330</b>	<b>5</b>	<b>7</b>	<b>341</b>	<b>242</b>	<b>3</b>	<b>5</b>	<b>250</b>	<b>88</b>	<b>2</b>	<b>1</b>	<b>91</b>
<b>Avondspits (16-18u)</b>	<b>471</b>	<b>5</b>	<b>9</b>	<b>484</b>	<b>234</b>	<b>3</b>	<b>6</b>	<b>242</b>	<b>237</b>	<b>2</b>	<b>3</b>	<b>242</b>

### Voertuigclassificatie

Voertuigclassificatie op basis van ascombinaties

L = Licht verkeer (2 assen, asafstand < 3,7 m)

M = Middelzwaar verkeer (2 assen, asafstand > 3,7 m)

Z = Zwaar verkeer (3 of meer assen)

## VERKEERSTELLING

Motorvoertuigen

## KONINGINNEWEG, KORTENHOEF

Tussen B van Beeklaan en Herenweg

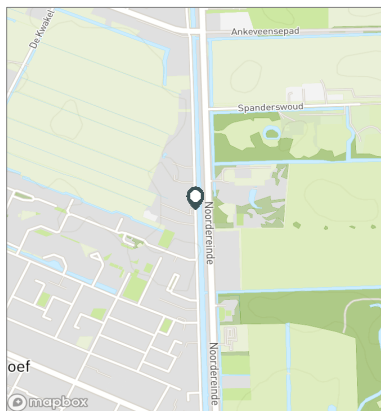


### Meetlocatie

Koninginneweg  
Kortenhoef  
Tussen B van Beeklaan en Herenweg  
Ri. 1 = Ri. Noord (Herenweg)  
Ri. 2 = Ri. Zuid (B van Beeklaan)

### Meting

Meetperiode: 13 juni t/m 3 juli 2024  
Methodiek: Telslangen  
In opdracht van: Gemeente Wijdmeren  
Uitgevoerd door: MetroCount



### WEEKDAG

	Doorsnede				Ri. Noord				Ri. Zuid			
	L	M	Z	Tot	L	M	Z	Tot	L	M	Z	Tot
00:00 - 01:00	9	0	0	9	3	0	0	3	6	0	0	6
01:00 - 02:00	4	0	0	4	2	0	0	2	2	0	0	2
02:00 - 03:00	2	0	0	2	1	0	0	1	1	0	0	1
03:00 - 04:00	2	0	0	2	1	0	0	1	1	0	0	1
04:00 - 05:00	1	0	0	1	1	0	0	1	0	0	0	0
05:00 - 06:00	6	0	0	6	5	0	0	5	1	0	0	1
06:00 - 07:00	29	1	0	29	24	1	0	24	5	0	0	5
07:00 - 08:00	88	1	2	91	66	1	2	68	22	0	0	23
08:00 - 09:00	166	3	3	172	120	1	2	123	47	1	1	49
09:00 - 10:00	122	2	1	126	81	1	1	83	41	1	1	43
10:00 - 11:00	134	2	2	137	87	1	2	90	46	1	1	48
11:00 - 12:00	150	3	2	154	94	1	1	97	55	1	1	57
12:00 - 13:00	159	2	3	164	97	2	2	100	62	1	1	64
13:00 - 14:00	160	4	2	166	97	3	2	101	63	1	1	65
14:00 - 15:00	186	3	4	193	115	2	3	121	71	1	1	73
15:00 - 16:00	170	2	3	174	97	1	2	100	73	1	1	74
16:00 - 17:00	193	2	5	200	107	2	3	111	87	1	2	89
17:00 - 18:00	212	1	2	215	100	1	1	103	111	1	1	113
18:00 - 19:00	122	1	2	124	66	1	1	68	56	0	0	56
19:00 - 20:00	84	1	1	86	50	0	1	51	35	0	0	35
20:00 - 21:00	73	0	1	75	41	0	1	43	32	0	0	32
21:00 - 22:00	53	0	1	54	29	0	1	29	24	0	0	24
22:00 - 23:00	32	0	0	33	16	0	0	16	17	0	0	17
23:00 - 24:00	20	0	0	20	9	0	0	9	11	0	0	11
<b>Etmaal (0-24u)</b>	<b>2178</b>	<b>28</b>	<b>34</b>	<b>2240</b>	<b>1309</b>	<b>18</b>	<b>25</b>	<b>1352</b>	<b>870</b>	<b>10</b>	<b>9</b>	<b>889</b>
<b>Dag (7-19u)</b>	<b>1862</b>	<b>26</b>	<b>31</b>	<b>1918</b>	<b>1128</b>	<b>16</b>	<b>22</b>	<b>1166</b>	<b>734</b>	<b>9</b>	<b>9</b>	<b>752</b>
<b>Avond (19-23u)</b>	<b>243</b>	<b>1</b>	<b>3</b>	<b>247</b>	<b>135</b>	<b>1</b>	<b>3</b>	<b>139</b>	<b>107</b>	<b>1</b>	<b>0</b>	<b>108</b>
<b>Nacht (23-7u)</b>	<b>73</b>	<b>1</b>	<b>0</b>	<b>74</b>	<b>46</b>	<b>1</b>	<b>0</b>	<b>46</b>	<b>28</b>	<b>0</b>	<b>0</b>	<b>28</b>
<b>Ochtendspits (7-9u)</b>	<b>254</b>	<b>4</b>	<b>5</b>	<b>263</b>	<b>185</b>	<b>2</b>	<b>4</b>	<b>191</b>	<b>69</b>	<b>2</b>	<b>1</b>	<b>71</b>
<b>Avondspits (16-18u)</b>	<b>405</b>	<b>4</b>	<b>7</b>	<b>416</b>	<b>207</b>	<b>3</b>	<b>5</b>	<b>214</b>	<b>198</b>	<b>1</b>	<b>2</b>	<b>202</b>

### Voertuigclassificatie

Voertuigclassificatie op basis van ascombinaties

L = Licht verkeer (2 assen, asafstand < 3,7 m)

M = Middelzwaar verkeer (2 assen, asafstand > 3,7 m)

Z = Zwaar verkeer (3 of meer assen)

# VERKEERSTELLING

## Motorvoertuigen

# KONINGINNEWEG, KORTENHOEF

## Tussen B van Beeklaan en Herenweg

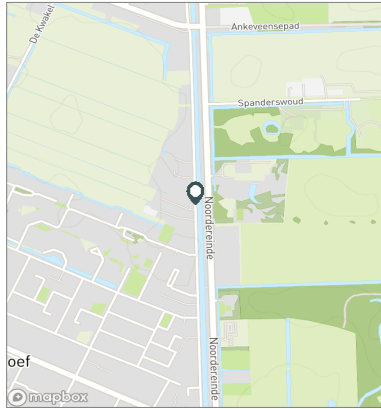


### Meetlocatie

Koninginneweg  
Kortenhoef  
Tussen B van Beeklaan en Herenweg  
Ri. 1 = Ri. Noord (Herenweg)  
Ri. 2 = Ri. Zuid (B van Beeklaan)

### Meting

Meetperiode: 13 juni t/m 3 juli 2024  
Methodiek: Telslangen  
In opdracht van: Gemeente Wijdemeren  
Uitgevoerd door: MetroCount



### Voertuigclassificatie

Voertuigclassificatie op basis van ascombinaties  
L = Licht verkeer (2 assen, asafstand < 3,7 m)  
M = Middelzwaar verkeer (2 assen, asafstand > 3,7 m)  
Z = Zwaar verkeer (3 of meer assen)

### Validatie

- = Compleet en representatief
- = Niet representatief
- = Niet compleet
- = Feestdag

## DOORSNEDE

	vr 14-6	za 15-6	zo 16-6	ma 17-6	di 18-6	wo 19-6	do 20-6	vr 21-6	za 22-6	zo 23-6
00:00 - 01:00	7	14	21	0	5	5	11	15	14	16
01:00 - 02:00	3	5	7	2	4	4	4	4	3	11
02:00 - 03:00	3	7	2	1	0	1	2	1	8	6
03:00 - 04:00	2	2	7	2	2	0	1	1	4	3
04:00 - 05:00	2	1	1	0	2	1	2	2	0	0
05:00 - 06:00	7	2	3	3	7	9	4	7	4	3
06:00 - 07:00	35	7	2	41	35	38	40	38	8	1
07:00 - 08:00	100	35	19	125	141	126	116	108	27	9
08:00 - 09:00	200	65	30	278	224	219	219	203	69	24
09:00 - 10:00	153	119	38	146	122	136	153	167	125	45
10:00 - 11:00	158	160	93	128	137	118	154	172	156	104
11:00 - 12:00	168	210	107	140	132	163	142	162	187	135
12:00 - 13:00	212	187	154	153	168	151	146	200	202	132
13:00 - 14:00	186	179	181	152	146	167	158	206	180	163
14:00 - 15:00	226	224	181	194	234	210	148	241	183	160
15:00 - 16:00	247	157	97	182	204	194	175	215	162	119
16:00 - 17:00	236	165	58	229	246	278	223	238	123	137
17:00 - 18:00	258	137	134	254	283	249	242	275	125	133
18:00 - 19:00	125	97	70	148	164	143	150	130	95	91
19:00 - 20:00	81	54	71	93	102	119	110	72	78	65
20:00 - 21:00	61	70	65	95	71	73	90	68	70	55
21:00 - 22:00	46	35	49	61	60	75	51	42	50	34
22:00 - 23:00	40	35	31	34	25	35	36	21	42	22
23:00 - 24:00	16	25	10	16	13	19	22	59	23	16
<b>Etmaal (0-24u)</b>	<b>2572</b>	<b>1992</b>	<b>1431</b>	<b>2477</b>	<b>2527</b>	<b>2533</b>	<b>2399</b>	<b>2647</b>	<b>1938</b>	<b>1484</b>
<b>Dag (7-19u)</b>	<b>2269</b>	<b>1735</b>	<b>1162</b>	<b>2129</b>	<b>2201</b>	<b>2154</b>	<b>2026</b>	<b>2317</b>	<b>1634</b>	<b>1252</b>
<b>Avond (19-23u)</b>	<b>228</b>	<b>194</b>	<b>216</b>	<b>283</b>	<b>258</b>	<b>302</b>	<b>287</b>	<b>203</b>	<b>240</b>	<b>176</b>
<b>Nacht (23-7u)</b>	<b>75</b>	<b>63</b>	<b>53</b>	<b>65</b>	<b>68</b>	<b>77</b>	<b>86</b>	<b>127</b>	<b>64</b>	<b>56</b>
<b>Ochtendspits (7-9u)</b>	<b>300</b>	<b>100</b>	<b>49</b>	<b>403</b>	<b>365</b>	<b>345</b>	<b>335</b>	<b>311</b>	<b>96</b>	<b>33</b>
<b>Avondspits (16-18u)</b>	<b>494</b>	<b>302</b>	<b>192</b>	<b>483</b>	<b>529</b>	<b>527</b>	<b>465</b>	<b>513</b>	<b>248</b>	<b>270</b>
<b>Validatie</b>										

## DOORSNEDE

	vr 14-6	za 15-6	zo 16-6	ma 17-6	di 18-6	wo 19-6	do 20-6	vr 21-6	za 22-6	zo 23-6
Ri. Noord	1583	1271	883	1518	1542	1500	1426	1675	1170	882
Ri. Zuid	989	721	548	959	985	1033	973	972	768	602
Ri. Noord	62%	64%	62%	61%	61%	59%	59%	63%	60%	59%
Ri. Zuid	38%	36%	38%	39%	39%	41%	41%	37%	40%	41%
Licht (L)	2486	1941	1398	2407	2436	2463	2304	2552	1897	1464
Middelzwaar (M)	34	26	7	29	25	25	39	30	16	8
Zwaar (Z)	52	25	26	41	66	45	56	65	25	12
% Licht (L)	96,7%	97,4%	97,7%	97,2%	96,4%	97,2%	96,0%	96,4%	97,9%	98,7%
% Middelzwaar (M)	1,3%	1,3%	0,5%	1,2%	1,0%	1,0%	1,6%	1,1%	0,8%	0,5%
% Zwaar (Z)	2,0%	1,3%	1,8%	1,7%	2,6%	1,8%	2,3%	2,5%	1,3%	0,8%

# VERKEERSTELLING

## Motorvoertuigen

# KONINGINNEWEG, KORTENHOEF

## Tussen B van Beeklaan en Herenweg

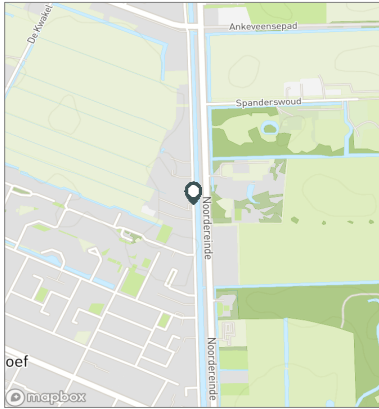


### Meetlocatie

Koninginneweg  
Kortenhoef  
Tussen B van Beeklaan en Herenweg  
Ri. 1 = Ri. Noord (Herenweg)  
Ri. 2 = Ri. Zuid (B van Beeklaan)

### Meting

Meetperiode: 13 juni t/m 3 juli 2024  
Methodiek: Telslangen  
In opdracht van: Gemeente Wijdemeren  
Uitgevoerd door: MetroCount



### Voertuigclassificatie

Voertuigclassificatie op basis van ascombinaties  
L = Licht verkeer (2 assen, asafstand < 3,7 m)  
M = Middelzwaar verkeer (2 assen, asafstand > 3,7 m)  
Z = Zwaar verkeer (3 of meer assen)

### Validatie

- = Compleet en representatief
- = Niet representatief
- = Niet compleet
- = Feestdag

## DOORSNEDE

	ma 24-6	di 25-6	wo 26-6	do 27-6	vr 28-6	za 29-6	zo 30-6	ma 1-7	di 2-7
00:00 - 01:00	6	9	2	4	10	17	12	4	7
01:00 - 02:00	4	1	2	1	2	6	10	5	1
02:00 - 03:00	0	1	1	2	1	7	1	2	0
03:00 - 04:00	1	3	0	1	3	1	3	1	2
04:00 - 05:00	2	3	0	0	3	1	4	1	1
05:00 - 06:00	5	8	12	7	6	2	5	8	12
06:00 - 07:00	40	36	37	41	38	9	5	36	42
07:00 - 08:00	122	108	110	120	83	34	7	116	166
08:00 - 09:00	194	228	211	242	190	59	23	223	249
09:00 - 10:00	132	129	176	121	156	126	52	145	129
10:00 - 11:00	122	106	153	137	178	176	85	134	129
11:00 - 12:00	151	141	169	169	184	176	102	164	150
12:00 - 13:00	151	119	196	156	178	186	124	153	150
13:00 - 14:00	143	151	176	178	188	189	128	136	174
14:00 - 15:00	154	199	217	189	221	128	159	179	206
15:00 - 16:00	173	184	162	157	203	168	118	175	192
16:00 - 17:00	202	219	204	186	246	105	123	255	282
17:00 - 18:00	260	266	221	214	196	119	111	266	306
18:00 - 19:00	143	117	157	138	138	75	84	144	100
19:00 - 20:00	111	76	111	85	82	63	52	105	65
20:00 - 21:00	93	79	90	80	76	72	58	46	93
21:00 - 22:00	66	83	62	63	55	49	41	35	48
22:00 - 23:00	36	41	39	40	42	23	14	25	40
23:00 - 24:00	23	21	18	18	25	23	8	16	15
<b>Etmaal (0-24u)</b>	<b>2334</b>	<b>2328</b>	<b>2526</b>	<b>2349</b>	<b>2504</b>	<b>1814</b>	<b>1329</b>	<b>2374</b>	<b>2559</b>
<b>Dag (7-19u)</b>	<b>1947</b>	<b>1967</b>	<b>2152</b>	<b>2007</b>	<b>2161</b>	<b>1541</b>	<b>1116</b>	<b>2090</b>	<b>2233</b>
<b>Avond (19-23u)</b>	<b>306</b>	<b>279</b>	<b>302</b>	<b>268</b>	<b>255</b>	<b>207</b>	<b>165</b>	<b>211</b>	<b>246</b>
<b>Nacht (23-7u)</b>	<b>81</b>	<b>82</b>	<b>72</b>	<b>74</b>	<b>88</b>	<b>66</b>	<b>48</b>	<b>73</b>	<b>80</b>
<b>Ochtendspits (7-9u)</b>	<b>316</b>	<b>336</b>	<b>321</b>	<b>362</b>	<b>273</b>	<b>93</b>	<b>30</b>	<b>339</b>	<b>415</b>
<b>Avondspits (16-18u)</b>	<b>462</b>	<b>485</b>	<b>425</b>	<b>400</b>	<b>442</b>	<b>224</b>	<b>234</b>	<b>521</b>	<b>588</b>
<b>Validatie</b>									

## DOORSNEDE

	ma 24-6	di 25-6	wo 26-6	do 27-6	vr 28-6	za 29-6	zo 30-6	ma 1-7	di 2-7
Ri. Noord	1383	1372	1511	1409	1538	1115	763	1402	1516
Ri. Zuid	951	956	1015	940	966	699	566	972	1043
Ri. Noord	59%	59%	60%	60%	61%	61%	57%	59%	59%
Ri. Zuid	41%	41%	40%	40%	39%	39%	43%	41%	41%
Licht (L)	2266	2262	2460	2297	2429	1789	1316	2315	2485
Middelzwaar (M)	43	42	36	26	44	12	8	32	39
Zwaar (Z)	25	24	30	26	31	13	5	27	35
% Licht (L)	97,1%	97,2%	97,4%	97,8%	97,0%	98,6%	99,0%	97,5%	97,1%
% Middelzwaar (M)	1,8%	1,8%	1,4%	1,1%	1,8%	0,7%	0,6%	1,3%	1,5%
% Zwaar (Z)	1,1%	1,0%	1,2%	1,1%	1,2%	0,7%	0,4%	1,1%	1,4%

# VERKEERSTELLING

## Motorvoertuigen

# KONINGINNEWEG, KORTENHOEF

## Tussen B van Beeklaan en Herenweg

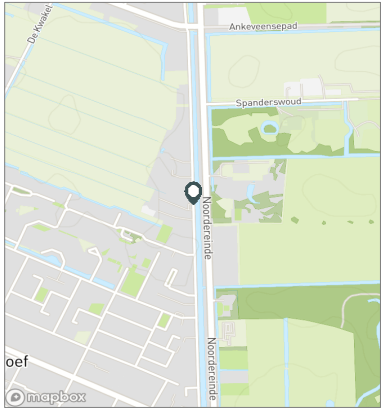


### Meetlocatie

Koninginneweg  
Kortenhoef  
Tussen B van Beeklaan en Herenweg  
Ri. 1 = Ri. Noord (Herenweg)  
Ri. 2 = Ri. Zuid (B van Beeklaan)

### Meting

Meetperiode: 13 juni t/m 3 juli 2024  
Methodiek: Telslangen  
In opdracht van: Gemeente Wijdemeren  
Uitgevoerd door: MetroCount



### Voertuigclassificatie

Voertuigclassificatie op basis van ascombinaties  
L = Licht verkeer (2 assen, asafstand < 3,7 m)  
M = Middelzwaar verkeer (2 assen, asafstand > 3,7 m)  
Z = Zwaar verkeer (3 of meer assen)

## SNELHEDEN WEEKDAG

	Doorsnede		Ri. Noord		Ri. Zuid	
	Gemiddelde	V85	Gemiddelde	V85	Gemiddelde	V85
00:00 - 01:00	38	45	41	54	36	42
01:00 - 02:00	40	51	41	52	39	49
02:00 - 03:00	37	47	36	42	37	50
03:00 - 04:00	42	54	44	57	39	45
04:00 - 05:00	42	53	43	55	36	42
05:00 - 06:00	42	55	42	54	44	58
06:00 - 07:00	40	49	40	50	37	43
07:00 - 08:00	39	45	40	48	35	43
08:00 - 09:00	37	43	38	44	34	41
09:00 - 10:00	36	43	37	44	34	41
10:00 - 11:00	36	43	37	43	34	41
11:00 - 12:00	36	43	37	44	34	40
12:00 - 13:00	36	43	37	44	35	41
13:00 - 14:00	36	42	37	43	34	41
14:00 - 15:00	35	42	36	42	34	40
15:00 - 16:00	36	42	37	43	35	41
16:00 - 17:00	36	42	37	43	35	41
17:00 - 18:00	36	43	37	44	35	42
18:00 - 19:00	38	44	39	45	37	43
19:00 - 20:00	38	44	39	45	37	43
20:00 - 21:00	38	44	39	46	36	43
21:00 - 22:00	37	44	39	46	35	42
22:00 - 23:00	37	44	38	45	36	42
23:00 - 24:00	37	44	39	48	36	43
Gemiddelde	37	43	38	44	35	42

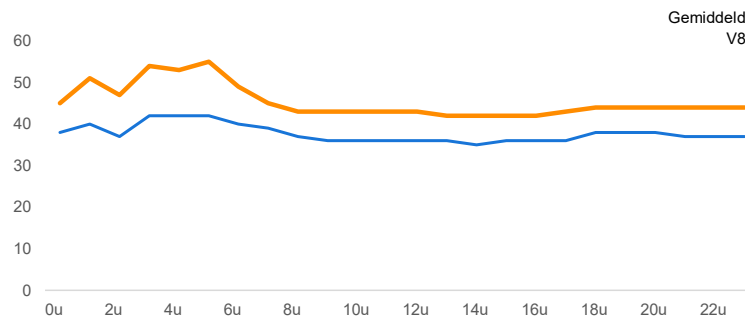
## SNELHEDEN PER DAGSOORT

	Doorsnede		Ri. Noord		Ri. Zuid	
	Gemiddelde	V85	Gemiddelde	V85	Gemiddelde	V85
Maandag	36	43	37	44	35	42
Dinsdag	37	43	38	44	35	42
Woensdag	37	43	38	44	35	42
Donderdag	36	43	37	44	35	42
Vrijdag	37	43	38	44	35	41
Zaterdag	37	43	38	44	35	42
Zondag	37	43	38	44	35	41
Werkdag	37	43	38	44	35	42
Weekdag	37	43	38	44	35	42

## SNELHEIDSVERDELING WEEKDAG

	Doorsnede		Ri. Noord		Ri. Zuid	
	%	Cumulatief %	%	Cumulatief %	%	Cumulatief %
< 15 km/u	0,6%	0,6%	0,4%	0,4%	1,0%	1,0%
15 - 20 km/u	1,3%	1,9%	1,0%	1,3%	1,9%	2,8%
20 - 25 km/u	3,4%	5,4%	2,6%	4,0%	4,6%	7,4%
25 - 30 km/u	10,7%	16,0%	8,4%	12,4%	14,2%	21,6%
30 - 35 km/u	25,7%	41,7%	23,5%	35,9%	28,9%	50,5%
35 - 40 km/u	31,7%	73,4%	32,9%	68,9%	29,8%	80,3%
40 - 45 km/u	18,1%	91,5%	20,4%	89,3%	14,5%	94,9%
> 45 km/u	8,5%	100,0%	10,7%	100,0%	5,1%	100,0%

## UURVERLOOP SNELHEDEN



## SNELHEIDSVERDELING DOORSNEDE

