

VERKEERSTELLING

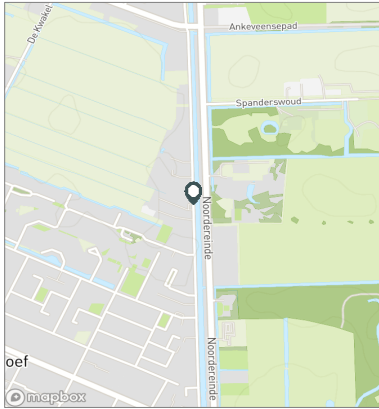
Bromfietzers en fietsers

Meetlocatie

Koninginneweg
Kortenhoef
Tussen B van Beeklaan en Herenweg
Ri. 1 = Ri. Noord (Herenweg)
Ri. 2 = Ri. Zuid (B van Beeklaan)

Meting

Meetperiode: 13 juni t/m 3 juli 2024
Methodiek: Telslangen
In opdracht van: Gemeente Wijdemeren
Uitgevoerd door: MetroCount



Voertuigclassificatie

Voertuigclassificatie op basis van ascombinaties

KONINGINNEWEG, KORTENHOEF

Tussen B van Beeklaan en Herenweg

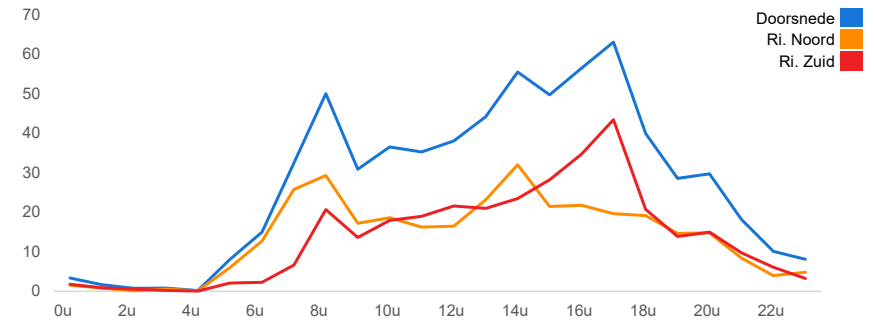
INTENSITEITEN

	Doorsnede		Ri. Noord		Ri. Zuid	
	Werkdag	Weekdag	Werkdag	Weekdag	Werkdag	Weekdag
Etmaal (0-24u)	657	100%	636	100%	330	318
Dag (7-19u)	532	81,0%	515	80,8%	327	318
Avond (19-23u)	87	13,2%	81	12,8%	45	43
Nacht (23-7u)	38	5,8%	40	6,4%	27	25
Ochtendspits (7-9u)	83	12,6%	65	10,3%	55	43
Avondspits (16-18u)	120	18,2%	108	17,0%	78	68

UURCIJFERS

	Doorsnede		Ri. Noord		Ri. Zuid	
	Werkdag	Weekdag	Werkdag	Weekdag	Werkdag	Weekdag
00:00 - 01:00	3	0,5%	7	1,0%	2	3
01:00 - 02:00	2	0,3%	3	0,5%	1	1
02:00 - 03:00	1	0,1%	2	0,3%	0	0
03:00 - 04:00	1	0,1%	2	0,3%	1	1
04:00 - 05:00	0	0,0%	1	0,1%	0	0
05:00 - 06:00	8	1,2%	6	1,0%	6	5
06:00 - 07:00	15	2,3%	11	1,8%	13	9
07:00 - 08:00	32	4,9%	25	3,9%	26	19
08:00 - 09:00	50	7,6%	41	6,4%	29	24
09:00 - 10:00	31	4,7%	32	5,0%	17	18
10:00 - 11:00	37	5,6%	38	6,0%	19	20
11:00 - 12:00	35	5,4%	39	6,2%	16	19
12:00 - 13:00	38	5,8%	43	6,7%	16	19
13:00 - 14:00	44	6,7%	47	7,4%	23	25
14:00 - 15:00	56	8,5%	56	8,8%	32	31
15:00 - 16:00	50	7,6%	50	7,9%	21	22
16:00 - 17:00	57	8,6%	51	8,0%	22	20
17:00 - 18:00	63	9,6%	57	8,9%	20	20
18:00 - 19:00	40	6,1%	35	5,5%	19	17
19:00 - 20:00	29	4,4%	25	4,0%	15	13
20:00 - 21:00	30	4,5%	29	4,6%	15	14
21:00 - 22:00	18	2,8%	17	2,6%	8	8
22:00 - 23:00	10	1,5%	10	1,6%	4	4
23:00 - 24:00	8	1,2%	9	1,4%	5	5

UURVERLOOP WERKDAG PER RIJRICHTING



ETMAALTOTALEN

	Aantal voertuigen
vr 14-jun	551
za 15-jun	453
zo 16-jun	375
ma 17-jun	669
di 18-jun	464
wo 19-jun	698
do 20-jun	724
vr 21-jun	553
za 22-jun	638
zo 23-jun	718
ma 24-jun	729
di 25-jun	831
wo 26-jun	731
do 27-jun	766
vr 28-jun	771
za 29-jun	762
zo 30-jun	568
ma 1-jul	639
di 2-jul	525

VERKEERSTELLING

Bromfietzers en fietsers

KONINGINNEWEG, KORTENHOEF

Tussen B van Beeklaan en Herenweg

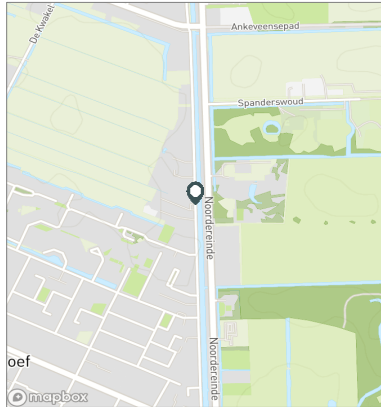


Meetlocatie

Koninginneweg
Kortenhoef
Tussen B van Beeklaan en Herenweg
Ri. 1 = Ri. Noord (Herenweg)
Ri. 2 = Ri. Zuid (B van Beeklaan)

Meting

Meetperiode: 13 juni t/m 3 juli 2024
Methodiek: Telslangen
In opdracht van: Gemeente Wijdemeren
Uitgevoerd door: MetroCount



Validatie

- = Compleet en representatief
- = Niet representatief
- = Niet compleet
- = Feestdag

DOORSNEDE

	vr 14-6	za 15-6	zo 16-6	ma 17-6	di 18-6	wo 19-6	do 20-6	vr 21-6	za 22-6	zo 23-6
00:00 - 01:00	6	9	14	3	0	2	1	4	22	10
01:00 - 02:00	1	3	19	0	1	1	3	3	4	6
02:00 - 03:00	1	1	7	0	0	0	0	1	6	10
03:00 - 04:00	0	3	5	3	1	0	0	1	5	3
04:00 - 05:00	0	0	0	1	1	0	0	1	2	4
05:00 - 06:00	6	3	1	7	8	9	10	5	2	1
06:00 - 07:00	6	2	1	17	10	15	17	8	4	0
07:00 - 08:00	38	8	4	27	37	30	37	37	12	2
08:00 - 09:00	48	12	11	51	39	57	57	39	21	15
09:00 - 10:00	36	24	12	22	31	36	47	35	49	50
10:00 - 11:00	25	25	27	37	30	42	45	33	47	51
11:00 - 12:00	21	30	25	50	20	36	60	26	49	82
12:00 - 13:00	25	29	31	25	32	45	40	35	49	77
13:00 - 14:00	31	24	43	40	33	45	53	53	64	79
14:00 - 15:00	51	35	39	43	35	58	47	50	58	76
15:00 - 16:00	36	54	17	45	31	51	48	37	49	62
16:00 - 17:00	47	38	14	83	40	61	64	27	40	44
17:00 - 18:00	50	48	24	58	36	64	78	46	44	46
18:00 - 19:00	44	21	18	46	29	42	35	26	23	27
19:00 - 20:00	29	13	20	48	14	23	33	14	14	21
20:00 - 21:00	20	28	22	32	17	50	22	31	33	20
21:00 - 22:00	12	11	11	15	10	12	10	10	15	18
22:00 - 23:00	8	9	7	9	5	12	8	9	10	8
23:00 - 24:00	10	23	3	7	4	7	9	22	16	6
Etmaal (0-24u)	551	453	375	669	464	698	724	553	638	718
Dag (7-19u)	452	348	265	527	393	567	611	444	505	611
Avond (19-23u)	69	61	60	104	46	97	73	64	72	67
Nacht (23-7u)	30	44	50	38	25	34	40	45	61	40
Ochtendspits (7-9u)	86	20	15	78	76	87	94	76	33	17
Avondspits (16-18u)	97	86	38	141	76	125	142	73	84	90
Validatie										

DOORSNEDE

	vr 14-6	za 15-6	zo 16-6	ma 17-6	di 18-6	wo 19-6	do 20-6	vr 21-6	za 22-6	zo 23-6
Ri. Noord	276	224	180	338	241	364	355	283	321	345
Ri. Zuid	275	229	195	331	223	334	369	270	317	373
Ri. Noord	50%	49%	48%	51%	52%	52%	49%	51%	50%	48%
Ri. Zuid	50%	51%	52%	49%	48%	48%	51%	49%	50%	52%

VERKEERSTELLING

Bromfietzers en fietsers

KONINGINNEWEG, KORTENHOEF

Tussen B van Beeklaan en Herenweg

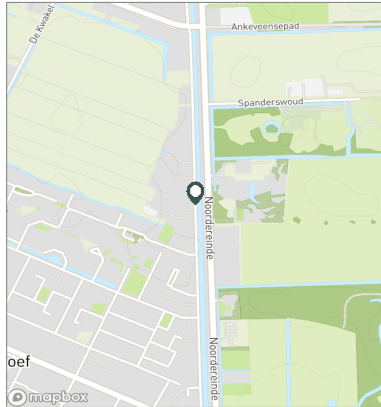


Meetlocatie

Koninginneweg
Kortenhoef
Tussen B van Beeklaan en Herenweg
Ri. 1 = Ri. Noord (Herenweg)
Ri. 2 = Ri. Zuid (B van Beeklaan)

Meting

Meetperiode: 13 juni t/m 3 juli 2024
Methodiek: Telslangen
In opdracht van: Gemeente Wijdemeren
Uitgevoerd door: MetroCount



Validatie

- = Compleet en representatief
- = Niet representatief
- = Niet compleet
- = Feestdag

DOORSNEDE

	ma 24-6	di 25-6	wo 26-6	do 27-6	vr 28-6	za 29-6	zo 30-6	ma 1-7	di 2-7
00:00 - 01:00	2	1	4	6	11	14	20	2	2
01:00 - 02:00	0	2	1	1	2	6	7	4	0
02:00 - 03:00	1	0	2	0	2	8	0	0	3
03:00 - 04:00	0	0	0	0	5	4	3	1	0
04:00 - 05:00	0	0	0	0	0	0	2	0	0
05:00 - 06:00	10	9	10	10	7	3	0	9	5
06:00 - 07:00	13	20	21	22	13	2	1	19	8
07:00 - 08:00	25	42	29	27	41	6	1	31	23
08:00 - 09:00	53	66	50	66	37	29	12	62	25
09:00 - 10:00	38	25	24	46	23	50	26	26	17
10:00 - 11:00	37	46	51	35	56	62	45	40	18
11:00 - 12:00	36	45	35	37	50	72	39	39	27
12:00 - 13:00	60	55	54	57	47	73	65	25	30
13:00 - 14:00	56	67	48	46	47	62	57	45	44
14:00 - 15:00	52	76	73	60	79	73	67	57	42
15:00 - 16:00	55	66	64	54	48	65	62	50	58
16:00 - 17:00	67	62	52	57	70	51	41	64	53
17:00 - 18:00	62	101	60	74	60	51	32	65	70
18:00 - 19:00	40	41	38	60	59	26	26	32	23
19:00 - 20:00	46	25	30	29	42	20	18	20	13
20:00 - 21:00	32	40	33	24	29	46	21	22	28
21:00 - 22:00	25	20	37	27	16	11	9	22	21
22:00 - 23:00	13	11	9	21	16	18	8	1	9
23:00 - 24:00	6	11	6	7	11	10	6	3	6
Etmaal (0-24u)	729	831	731	766	771	762	568	639	525
Dag (7-19u)	581	692	578	619	617	620	473	536	430
Avond (19-23u)	116	96	109	101	103	95	56	65	71
Nacht (23-7u)	32	43	44	46	51	47	39	38	24
Ochtendspits (7-9u)	78	108	79	93	78	35	13	93	48
Avondspits (16-18u)	129	163	112	131	130	102	73	129	123
Validatie									

DOORSNEDE

	ma 24-6	di 25-6	wo 26-6	do 27-6	vr 28-6	za 29-6	zo 30-6	ma 1-7	di 2-7
Ri. Noord	350	427	367	365	394	386	281	313	257
Ri. Zuid	379	404	364	401	377	376	287	326	268
Ri. Noord	48%	51%	50%	48%	51%	51%	49%	49%	49%
Ri. Zuid	52%	49%	50%	52%	49%	49%	51%	51%	51%