

VERKEERSTELLING

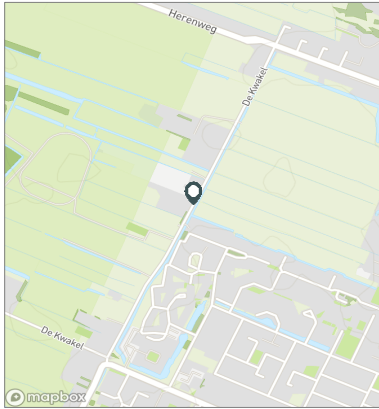
Bromfietzers en fietsers

Meetlocatie

De Kwakel
Kortenhoef
Tussen Kerklaan en Herenweg
Ri. 1 = Ri. Noordoost (Herenweg)
Ri. 2 = Ri. Zuidwest (Kerklaan)

Meting

Meetperiode: 13 juni t/m 3 juli 2024
Methodiek: Telslangen
In opdracht van: Gemeente Wijdemeren
Uitgevoerd door: MetroCount



Voertuigclassificatie

Voertuigclassificatie op basis van ascombinaties

DE KWAKEL, KORTENHOEF

Tussen Kerklaan en Herenweg

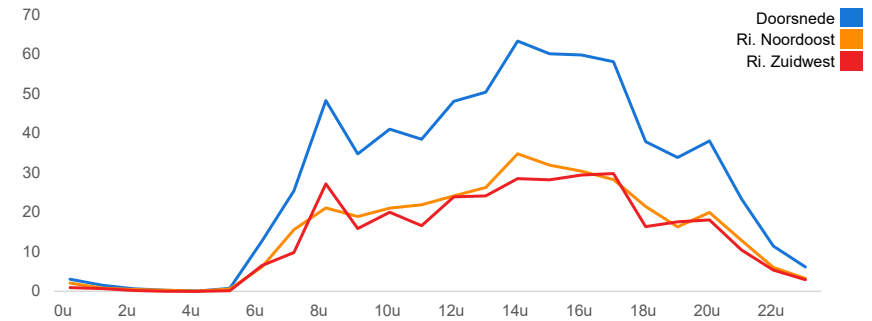
INTENSITEITEN

	Doorsnede		Ri. Noordoost		Ri. Zuidwest			
	Werkdag	Weekdag	Werkdag	Weekdag	Werkdag	Weekdag		
Etmaal (0-24u)	698	100%	713	100%	365	373	333	340
Dag (7-19u)	566	81,1%	582	81,6%	296	307	270	275
Avond (19-23u)	107	15,3%	102	14,3%	55	52	52	50
Nacht (23-7u)	25	3,6%	29	4,1%	14	14	12	15
Ochtendspits (7-9u)	74	10,6%	59	8,3%	37	30	37	30
Avondspits (16-18u)	118	16,9%	114	16,0%	59	58	59	57

UURCIJFERS

	Doorsnede		Ri. Noordoost		Ri. Zuidwest			
	Werkdag	Weekdag	Werkdag	Weekdag	Werkdag	Weekdag		
00:00 - 01:00	3	0,4%	5	0,7%	2	3	1	2
01:00 - 02:00	2	0,2%	3	0,4%	1	1	1	2
02:00 - 03:00	1	0,1%	3	0,4%	0	1	0	2
03:00 - 04:00	0	0,0%	1	0,1%	0	1	0	0
04:00 - 05:00	0	0,0%	0	0,1%	0	0	0	0
05:00 - 06:00	1	0,1%	1	0,1%	1	1	0	0
06:00 - 07:00	13	1,8%	10	1,4%	6	5	7	5
07:00 - 08:00	25	3,6%	20	2,8%	16	12	10	8
08:00 - 09:00	48	6,9%	40	5,6%	21	18	27	22
09:00 - 10:00	35	5,0%	35	5,0%	19	20	16	16
10:00 - 11:00	41	5,9%	44	6,2%	21	24	20	20
11:00 - 12:00	39	5,5%	49	6,9%	22	27	17	22
12:00 - 13:00	48	6,9%	56	7,8%	24	31	24	25
13:00 - 14:00	50	7,2%	59	8,3%	26	31	24	28
14:00 - 15:00	63	9,1%	67	9,3%	35	35	29	31
15:00 - 16:00	60	8,6%	62	8,7%	32	31	28	31
16:00 - 17:00	60	8,6%	60	8,4%	30	31	29	29
17:00 - 18:00	58	8,3%	54	7,6%	28	27	30	28
18:00 - 19:00	38	5,4%	35	4,9%	22	20	16	15
19:00 - 20:00	34	4,9%	31	4,4%	16	15	18	16
20:00 - 21:00	38	5,5%	34	4,8%	20	18	18	16
21:00 - 22:00	23	3,4%	23	3,2%	13	13	11	10
22:00 - 23:00	11	1,6%	13	1,9%	6	6	5	7
23:00 - 24:00	6	0,9%	6	0,9%	3	3	3	3

UURVERLOOP WERKDAG PER RIJRICHTING



ETMAALTOTALEN

	Aantal voertuigen
vr 14-jun	465
za 15-jun	395
zo 16-jun	403
ma 17-jun	647
di 18-jun	372
wo 19-jun	770
do 20-jun	720
vr 21-jun	530
za 22-jun	832
zo 23-jun	1079
ma 24-jun	866
di 25-jun	919
wo 26-jun	957
do 27-jun	884
vr 28-jun	775
za 29-jun	1027
zo 30-jun	770
ma 1-jul	699
di 2-jul	542

VERKEERSTELLING

Bromfietzers en fietsers

DE KWAKEL, KORTENHOEF

Tussen Kerklaan en Herenweg

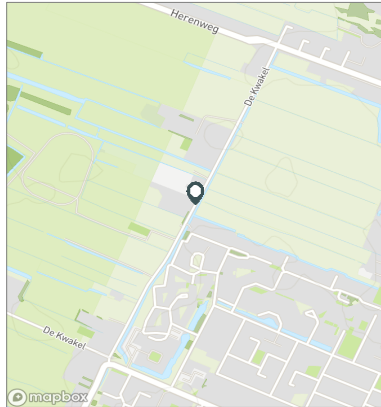


Meetlocatie

De Kwakel
Kortenhoef
Tussen Kerklaan en Herenweg
Ri. 1 = Ri. Noordoost (Herenweg)
Ri. 2 = Ri. Zuidwest (Kerklaan)

Meting

Meetperiode: 13 juni t/m 3 juli 2024
Methodiek: Telslangen
In opdracht van: Gemeente Wijdemeren
Uitgevoerd door: MetroCount



Validatie

- = Compleet en representatief
- = Niet representatief
- = Niet compleet
- = Feestdag

DOORSNEDE

	vr 14-6	za 15-6	zo 16-6	ma 17-6	di 18-6	wo 19-6	do 20-6	vr 21-6	za 22-6	zo 23-6
00:00 - 01:00	2	6	5	2	2	1	5	4	19	11
01:00 - 02:00	1	1	9	0	0	0	2	1	5	9
02:00 - 03:00	1	7	3	0	0	0	1	1	6	18
03:00 - 04:00	0	3	4	0	0	0	1	0	2	1
04:00 - 05:00	0	1	2	0	1	0	0	0	3	0
05:00 - 06:00	0	1	1	1	3	1	2	0	0	1
06:00 - 07:00	8	4	1	10	10	10	9	10	7	3
07:00 - 08:00	19	4	2	25	23	18	23	22	10	4
08:00 - 09:00	33	16	10	41	50	46	48	31	19	20
09:00 - 10:00	26	18	6	22	22	37	37	34	29	34
10:00 - 11:00	28	25	35	29	23	39	42	46	50	79
11:00 - 12:00	23	27	43	29	35	36	65	42	67	133
12:00 - 13:00	30	30	47	38	28	52	54	57	76	117
13:00 - 14:00	29	36	41	63	20	55	55	42	96	130
14:00 - 15:00	40	39	26	49	21	111	67	52	68	140
15:00 - 16:00	35	42	26	51	17	83	57	30	68	91
16:00 - 17:00	47	40	19	73	21	68	59	23	86	80
17:00 - 18:00	42	26	37	48	28	57	58	42	55	62
18:00 - 19:00	21	14	20	46	17	34	41	16	36	44
19:00 - 20:00	25	7	18	54	14	44	30	19	28	32
20:00 - 21:00	27	12	18	28	17	42	31	25	30	35
21:00 - 22:00	19	16	17	24	9	19	17	9	36	20
22:00 - 23:00	6	12	9	10	4	12	12	7	24	10
23:00 - 24:00	3	8	4	4	7	5	4	17	12	5
Etmaal (0-24u)	465	395	403	647	372	770	720	530	832	1079
Dag (7-19u)	373	317	312	514	305	636	606	437	660	934
Avond (19-23u)	77	47	62	116	44	117	90	60	118	97
Nacht (23-7u)	15	31	29	17	23	17	24	33	54	48
Ochtendspits (7-9u)	52	20	12	66	73	64	71	53	29	24
Avondspits (16-18u)	89	66	56	121	49	125	117	65	141	142
Validatie										

DOORSNEDE

	vr 14-6	za 15-6	zo 16-6	ma 17-6	di 18-6	wo 19-6	do 20-6	vr 21-6	za 22-6	zo 23-6
Ri. Noordoost	250	209	206	335	191	397	364	280	472	555
Ri. Zuidwest	215	186	197	312	181	373	356	250	360	524
Ri. Noordoost	54%	53%	51%	52%	51%	52%	51%	53%	57%	51%
Ri. Zuidwest	46%	47%	49%	48%	49%	48%	49%	47%	43%	49%

VERKEERSTELLING

Bromfietzers en fietsers

DE KWAKEL, KORTENHOEF

Tussen Kerklaan en Herenweg

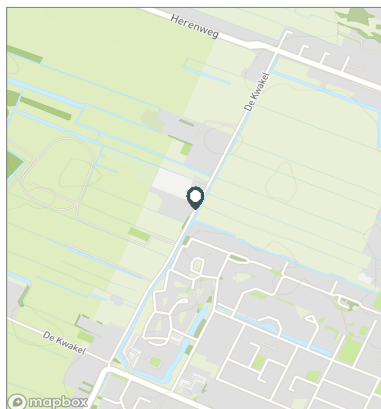


Meetlocatie

De Kwakel
Kortenhoef
Tussen Kerklaan en Herenweg
Ri. 1 = Ri. Noordoost (Herenweg)
Ri. 2 = Ri. Zuidwest (Kerklaan)

Meting

Meetperiode: 13 juni t/m 3 juli 2024
Methodiek: Telslangen
In opdracht van: Gemeente Wijdemeren
Uitgevoerd door: MetroCount



Validatie

- = Compleet en representatief
- = Niet representatief
- = Niet compleet
- = Feestdag

DOORSNEDE

	ma 24-6	di 25-6	wo 26-6	do 27-6	vr 28-6	za 29-6	zo 30-6	ma 1-7	di 2-7
00:00 - 01:00	7	1	3	1	4	8	8	3	2
01:00 - 02:00	3	1	4	2	4	9	10	1	0
02:00 - 03:00	1	1	2	1	1	10	1	0	0
03:00 - 04:00	0	0	0	0	2	0	1	1	0
04:00 - 05:00	0	0	0	0	0	0	2	0	0
05:00 - 06:00	0	0	0	0	0	3	2	2	0
06:00 - 07:00	10	20	17	18	14	7	1	17	12
07:00 - 08:00	36	36	26	35	23	8	6	31	14
08:00 - 09:00	45	80	68	67	52	33	10	44	29
09:00 - 10:00	39	49	65	33	40	65	71	32	33
10:00 - 11:00	38	58	71	62	56	72	57	45	11
11:00 - 12:00	57	51	52	38	37	91	98	37	18
12:00 - 13:00	55	80	58	65	44	95	88	50	47
13:00 - 14:00	78	70	54	65	63	99	85	56	42
14:00 - 15:00	70	101	66	74	62	97	77	70	67
15:00 - 16:00	74	77	88	80	73	105	75	44	57
16:00 - 17:00	71	57	85	82	75	74	62	60	48
17:00 - 18:00	78	79	60	70	68	47	45	65	62
18:00 - 19:00	54	37	59	53	43	37	14	40	23
19:00 - 20:00	45	24	48	50	30	37	22	38	9
20:00 - 21:00	46	49	65	41	31	36	21	23	37
21:00 - 22:00	45	30	40	26	25	34	7	24	18
22:00 - 23:00	10	13	20	15	21	47	7	9	7
23:00 - 24:00	4	5	6	6	7	13	0	7	6
Etmaal (0-24u)	866	919	957	884	775	1027	770	699	542
Dag (7-19u)	695	775	752	724	636	823	688	574	451
Avond (19-23u)	146	116	173	132	107	154	57	94	71
Nacht (23-7u)	25	28	32	28	32	50	25	31	20
Ochtendspits (7-9u)	81	116	94	102	75	41	16	75	43
Avondspits (16-18u)	149	136	145	152	143	121	107	125	110
Validatie									

DOORSNEDE

	ma 24-6	di 25-6	wo 26-6	do 27-6	vr 28-6	za 29-6	zo 30-6	ma 1-7	di 2-7
Ri. Noordoost	451	458	512	465	423	482	437	373	290
Ri. Zuidwest	415	461	445	419	352	545	333	326	252
Ri. Noordoost	52%	50%	54%	53%	55%	47%	57%	53%	54%
Ri. Zuidwest	48%	50%	46%	47%	45%	53%	43%	47%	46%