

VERKEERSTELLING

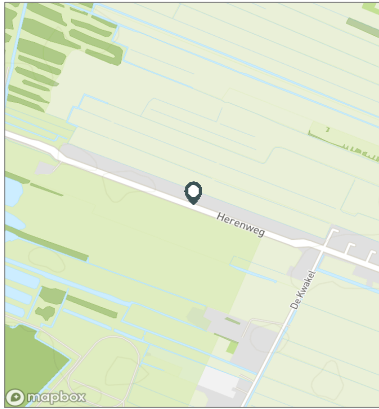
Motorvoertuigen

Meetlocatie

Herenweg
Ankeveen
Tussen De Kwakel en Middenweg
Ri. 1 = Ri. Noordwest (Middenweg)
Ri. 2 = Ri. Zuidoost (De Kwakel)

Meting

Meetperiode: 13 juni t/m 4 juli 2024
Methodiek: Telslangen
In opdracht van: Gemeente Wijdemeren
Uitgevoerd door: MetroCount



Voertuigclassificatie

Voertuigclassificatie op basis van ascombinaties
L = Licht verkeer (2 assen, asafstand < 3,7 m)
M = Middelzwaar verkeer (2 assen, asafstand > 3,7 m)
Z = Zwaar verkeer (3 of meer assen)

HERENWEG, ANKEVEEN

Tussen De Kwakel en Middenweg



INTENSITEITEN

	Doorsnede		Ri. Noordwest		Ri. Zuidoost			
	Werkdag	Weekdag	Werkdag	Weekdag	Werkdag	Weekdag		
Etmaal (0-24u)	4385	100%	4014	100%	2082	1896	2303	2118
Dag (7-19u)	3678	83,9%	3353	83,5%	1732	1573	1946	1779
Avond (19-23u)	494	11,3%	461	11,5%	245	227	248	234
Nacht (23-7u)	213	4,9%	200	5,0%	104	95	109	105
Ochtendspits (7-9u)	607	13,8%	475	11,8%	293	225	314	249
Avondspits (16-18u)	824	18,8%	716	17,8%	375	330	449	386

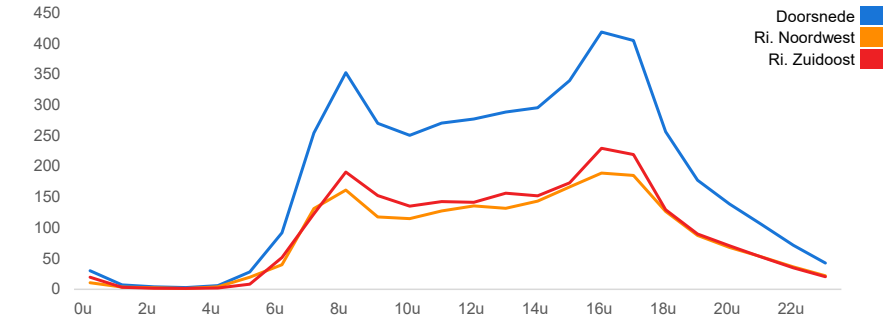
UURCIJFERS

	Doorsnede		Ri. Noordwest		Ri. Zuidoost			
	Werkdag	Weekdag	Werkdag	Weekdag	Werkdag	Weekdag		
00:00 - 01:00	30	0,7%	34	0,8%	11	12	20	22
01:00 - 02:00	7	0,2%	13	0,3%	4	7	3	6
02:00 - 03:00	4	0,1%	7	0,2%	2	3	2	4
03:00 - 04:00	3	0,1%	5	0,1%	1	2	2	2
04:00 - 05:00	6	0,1%	7	0,2%	4	4	2	3
05:00 - 06:00	28	0,6%	22	0,6%	20	16	8	7
06:00 - 07:00	92	2,1%	72	1,8%	40	31	52	41
07:00 - 08:00	254	5,8%	194	4,8%	131	98	123	96
08:00 - 09:00	352	8,0%	281	7,0%	161	127	191	153
09:00 - 10:00	270	6,2%	241	6,0%	118	104	152	137
10:00 - 11:00	251	5,7%	242	6,0%	115	112	135	130
11:00 - 12:00	270	6,2%	265	6,6%	128	122	143	143
12:00 - 13:00	277	6,3%	281	7,0%	136	135	141	145
13:00 - 14:00	288	6,6%	294	7,3%	132	137	156	157
14:00 - 15:00	296	6,7%	296	7,4%	143	144	152	152
15:00 - 16:00	339	7,7%	315	7,9%	166	152	173	163
16:00 - 17:00	419	9,5%	365	9,1%	189	168	229	197
17:00 - 18:00	405	9,2%	351	8,7%	185	162	219	188
18:00 - 19:00	256	5,8%	228	5,7%	127	111	130	117
19:00 - 20:00	178	4,1%	161	4,0%	88	78	90	82
20:00 - 21:00	139	3,2%	132	3,3%	68	64	71	68
21:00 - 22:00	105	2,4%	100	2,5%	53	50	52	50
22:00 - 23:00	72	1,6%	69	1,7%	37	35	35	33
23:00 - 24:00	43	1,0%	41	1,0%	22	21	21	20

VOERTUIGVERDELING

	Doorsnede		Ri. Noordwest		Ri. Zuidoost			
	Werkdag	Weekdag	Werkdag	Weekdag	Werkdag	Weekdag		
Licht (L)	4123	94,0%	3805	94,8%	93,9%	94,6%	94,2%	95,0%
Middelzwaar (M)	172	3,9%	135	3,4%	4,1%	3,6%	3,8%	3,2%
Zwaar (Z)	90	2,1%	73	1,8%	2,0%	1,8%	2,1%	1,8%

UURVERLOOP WERKDAG PER RIJRICHTING



ETMAALTOTALEN

	Aantal voertuigen
vr 14-jun	4479
za 15-jun	3662
zo 16-jun	2449
ma 17-jun	4256
di 18-jun	4435
wo 19-jun	4363
do 20-jun	4416
vr 21-jun	4419
za 22-jun	3614
zo 23-jun	2748
ma 24-jun	4044
di 25-jun	4088
wo 26-jun	4785
do 27-jun	4372
vr 28-jun	4473
za 29-jun	3417
zo 30-jun	2625
ma 1-jul	4195
di 2-jul	4355
wo 3-jul	4603

SNELHEID

	Doorsnede	Ri. Noordwest	Ri. Zuidoost
Gem. snelheid V85	45	45	45
< 20 km/u	0,2%	0,3%	0,2%
20 - 30 km/u	1,6%	1,6%	1,7%
30 - 40 km/u	19,6%	20,2%	19%
40 - 50 km/u	60,9%	60,3%	61,4%
50 - 60 km/u	15,9%	15,6%	16,2%
60 - 70 km/u	1,5%	1,8%	1,3%
70 - 80 km/u	0,2%	0,2%	0,2%
> 80 km/u	0,1%	0,1%	0,1%

VERKEERSTELLING

Motorvoertuigen

HERENWEG, ANKEVEEN

Tussen De Kwakel en Middenweg

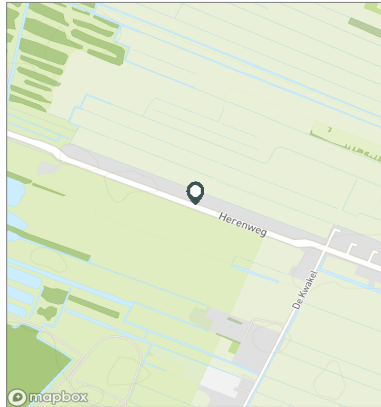


Meetlocatie

Herenweg
Ankeveen
Tussen De Kwakel en Middenweg
Ri. 1 = Ri. Noordwest (Middenweg)
Ri. 2 = Ri. Zuidoost (De Kwakel)

Meting

Meetperiode: 13 juni t/m 4 juli 2024
Methodiek: Telslangen
In opdracht van: Gemeente Wijdemeren
Uitgevoerd door: MetroCount



Voertuigclassificatie

Voertuigclassificatie op basis van ascombinaties
L = Licht verkeer (2 assen, asafstand < 3,7 m)
M = Middelzwaar verkeer (2 assen, asafstand > 3,7 m)
Z = Zwaar verkeer (3 of meer assen)

WERKDAG

	Doorsnede				Ri. Noordwest				Ri. Zuidoost			
	L	M	Z	Tot	L	M	Z	Tot	L	M	Z	Tot
00:00 - 01:00	29	1	1	30	10	1	0	11	19	0	0	20
01:00 - 02:00	7	0	0	7	4	0	0	4	3	0	0	3
02:00 - 03:00	3	1	0	4	2	0	0	2	1	0	0	2
03:00 - 04:00	2	1	0	3	1	0	0	1	1	1	0	2
04:00 - 05:00	5	1	0	6	3	1	0	4	2	0	0	2
05:00 - 06:00	25	3	0	28	18	2	0	20	7	1	0	8
06:00 - 07:00	82	6	4	92	36	2	2	40	46	3	2	52
07:00 - 08:00	235	10	9	254	122	7	2	131	113	4	6	123
08:00 - 09:00	333	11	8	352	154	5	2	161	179	6	6	191
09:00 - 10:00	250	13	6	270	108	6	3	118	142	7	3	152
10:00 - 11:00	231	14	5	251	106	7	2	115	125	7	3	135
11:00 - 12:00	249	15	7	270	118	6	4	128	131	8	3	143
12:00 - 13:00	257	13	7	277	127	6	3	136	130	7	4	141
13:00 - 14:00	268	15	6	288	123	6	3	132	145	8	3	156
14:00 - 15:00	275	15	6	296	133	8	3	143	142	7	3	152
15:00 - 16:00	319	13	8	339	156	7	4	166	163	6	4	173
16:00 - 17:00	396	13	10	419	175	7	7	189	221	6	3	229
17:00 - 18:00	392	8	5	405	178	4	3	185	213	4	2	219
18:00 - 19:00	247	7	2	256	121	4	1	127	126	3	1	130
19:00 - 20:00	169	6	3	178	84	2	2	88	85	4	1	90
20:00 - 21:00	134	3	2	139	66	1	1	68	69	1	1	71
21:00 - 22:00	103	2	1	105	52	1	0	53	51	1	0	52
22:00 - 23:00	70	1	1	72	36	0	0	37	34	1	0	35
23:00 - 24:00	42	0	0	43	22	0	0	22	20	0	0	21
Etmaal (0-24u)	4123	172	90	4385	1954	85	42	2082	2169	87	48	2303
Dag (7-19u)	3451	148	79	3678	1621	74	37	1732	1830	74	42	1946
Avond (19-23u)	477	11	6	494	238	4	3	245	239	7	3	248
Nacht (23-7u)	195	12	6	213	95	6	2	104	100	6	3	109
Ochtendspits (7-9u)	568	22	16	607	277	12	5	293	292	10	12	314
Avondspits (16-18u)	787	21	15	824	353	12	9	375	434	10	6	449

VERKEERSTELLING

Motorvoertuigen

HERENWEG, ANKEVEEN

Tussen De Kwakel en Middenweg

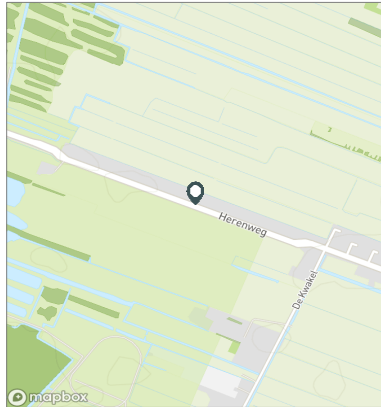


Meetlocatie

Herenweg
Ankeveen
Tussen De Kwakel en Middenweg
Ri. 1 = Ri. Noordwest (Middenweg)
Ri. 2 = Ri. Zuidoost (De Kwakel)

Meting

Meetperiode: 13 juni t/m 4 juli 2024
Methodiek: Telslangen
In opdracht van: Gemeente Wijdemeren
Uitgevoerd door: MetroCount



WEEKDAG

	Doorsnede				Ri. Noordwest				Ri. Zuidoost			
	L	M	Z	Tot	L	M	Z	Tot	L	M	Z	Tot
00:00 - 01:00	32	1	1	34	11	1	0	12	21	0	0	22
01:00 - 02:00	13	0	0	13	7	0	0	7	6	0	0	6
02:00 - 03:00	7	1	0	7	3	0	0	3	3	0	0	4
03:00 - 04:00	4	0	0	5	2	0	0	2	2	0	0	2
04:00 - 05:00	6	1	0	7	3	1	0	4	2	0	0	3
05:00 - 06:00	20	2	0	22	14	1	0	16	6	1	0	7
06:00 - 07:00	64	5	3	72	27	2	1	31	37	3	2	41
07:00 - 08:00	180	8	7	194	91	5	2	98	89	3	5	96
08:00 - 09:00	265	9	6	281	121	4	2	127	144	5	4	153
09:00 - 10:00	225	10	5	241	97	5	3	104	129	6	3	137
10:00 - 11:00	226	11	5	242	104	6	2	112	122	6	3	130
11:00 - 12:00	247	12	6	265	113	5	3	122	134	7	3	143
12:00 - 13:00	265	10	6	281	128	5	2	135	137	5	4	145
13:00 - 14:00	278	11	5	294	129	5	2	137	148	6	3	157
14:00 - 15:00	280	12	5	296	136	6	2	144	144	6	2	152
15:00 - 16:00	299	10	6	315	144	5	3	152	155	5	3	163
16:00 - 17:00	348	10	7	365	157	6	5	168	191	4	2	197
17:00 - 18:00	340	7	4	351	157	4	2	162	183	4	2	188
18:00 - 19:00	221	5	2	228	107	3	1	111	113	2	1	117
19:00 - 20:00	154	4	2	161	75	1	1	78	79	3	1	82
20:00 - 21:00	128	2	1	132	62	1	1	64	67	1	1	68
21:00 - 22:00	97	2	1	100	49	1	0	50	49	1	0	50
22:00 - 23:00	67	1	1	69	35	0	0	35	33	1	0	33
23:00 - 24:00	41	0	0	41	20	0	0	21	20	0	0	20
Etmaal (0-24u)	3805	135	73	4014	1794	67	34	1896	2011	68	39	2118
Dag (7-19u)	3172	116	64	3353	1485	59	30	1573	1687	58	34	1779
Avond (19-23u)	447	9	5	461	221	4	3	227	226	6	2	234
Nacht (23-7u)	186	10	5	200	88	5	2	95	98	5	3	105
Ochtendspits (7-9u)	445	17	13	475	213	9	4	225	232	8	9	249
Avondspits (16-18u)	688	17	11	716	314	9	7	330	374	8	4	386

Voertuigclassificatie

Voertuigclassificatie op basis van ascombinaties
L = Licht verkeer (2 assen, asafstand < 3,7 m)
M = Middelzwaar verkeer (2 assen, asafstand > 3,7 m)
Z = Zwaar verkeer (3 of meer assen)

VERKEERSTELLING

Motorvoertuigen

HERENWEG, ANKEVEEN

Tussen De Kwakel en Middenweg

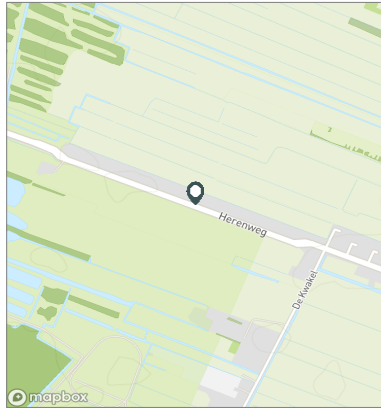


Meetlocatie

Herenweg
Ankeveen
Tussen De Kwakel en Middenweg
Ri. 1 = Ri. Noordwest (Middenweg)
Ri. 2 = Ri. Zuidoost (De Kwakel)

Meting

Meetperiode: 13 juni t/m 4 juli 2024
Methodiek: Telslangen
In opdracht van: Gemeente Wijdemeren
Uitgevoerd door: MetroCount



Voertuigclassificatie

Voertuigclassificatie op basis van ascombinaties
L = Licht verkeer (2 assen, asafstand < 3,7 m)
M = Middelzwaar verkeer (2 assen, asafstand > 3,7 m)
Z = Zwaar verkeer (3 of meer assen)

Validatie

■ = Compleet en representatief
■ = Niet representatief
■ = Niet compleet
■ = Feestdag

DOORSNEDE

	vr 14-6	za 15-6	zo 16-6	ma 17-6	di 18-6	wo 19-6	do 20-6	vr 21-6	za 22-6	zo 23-6
00:00 - 01:00	42	36	29	19	34	32	43	35	54	60
01:00 - 02:00	14	13	35	4	5	5	7	9	24	43
02:00 - 03:00	8	10	14	2	3	4	8	6	9	24
03:00 - 04:00	2	9	12	1	0	2	5	6	6	8
04:00 - 05:00	4	10	5	5	4	11	8	5	12	3
05:00 - 06:00	30	12	3	24	30	25	21	21	6	7
06:00 - 07:00	90	37	12	92	96	107	96	93	29	11
07:00 - 08:00	235	66	23	261	285	263	261	237	66	23
08:00 - 09:00	368	141	56	359	401	350	353	326	126	89
09:00 - 10:00	269	252	87	258	269	262	265	276	245	102
10:00 - 11:00	281	276	170	220	231	247	234	258	294	150
11:00 - 12:00	282	363	163	254	255	261	275	325	299	199
12:00 - 13:00	307	343	269	232	254	288	294	335	334	241
13:00 - 14:00	306	334	273	248	259	289	264	315	318	287
14:00 - 15:00	319	325	278	309	286	299	276	301	312	305
15:00 - 16:00	358	328	146	365	368	382	312	350	296	246
16:00 - 17:00	401	261	143	441	481	413	421	420	270	221
17:00 - 18:00	397	269	179	422	441	347	382	409	216	214
18:00 - 19:00	297	199	125	242	247	251	282	234	183	143
19:00 - 20:00	148	85	127	176	189	183	204	146	142	105
20:00 - 21:00	104	97	147	120	121	148	171	125	129	97
21:00 - 22:00	86	82	87	104	91	95	106	68	110	79
22:00 - 23:00	82	71	44	65	50	64	81	37	80	54
23:00 - 24:00	49	43	22	33	35	35	47	82	54	37
Etmaal (0-24u)	4479	3662	2449	4256	4435	4363	4416	4419	3614	2748
Dag (7-19u)	3820	3157	1912	3611	3777	3652	3619	3786	2959	2220
Avond (19-23u)	420	335	405	465	451	490	562	376	461	335
Nacht (23-7u)	239	170	132	180	207	221	235	257	194	193
Ochtendspits (7-9u)	603	207	79	620	686	613	614	563	192	112
Avondspits (16-18u)	798	530	322	863	922	760	803	829	486	435
Validatie										

DOORSNEDE

	vr 14-6	za 15-6	zo 16-6	ma 17-6	di 18-6	wo 19-6	do 20-6	vr 21-6	za 22-6	zo 23-6
Ri. Noordwest	2118	1663	1174	2005	2136	2043	2086	2124	1684	1293
Ri. Zuidoost	2361	1999	1275	2251	2299	2320	2330	2295	1930	1455
Ri. Noordwest	47%	45%	48%	47%	48%	47%	47%	48%	47%	47%
Ri. Zuidoost	53%	55%	52%	53%	52%	53%	53%	52%	53%	53%
Licht (L)	4248	3566	2425	4041	4253	4117	4171	4204	3513	2704
Middelzwaar (M)	126	51	13	129	113	157	147	128	66	28
Zwaar (Z)	105	45	11	86	69	89	98	87	35	16
% Licht (L)	94,8%	97,4%	99,0%	94,9%	95,9%	94,4%	94,5%	95,1%	97,2%	98,4%
% Middelzwaar (M)	2,8%	1,4%	0,5%	3,0%	2,5%	3,6%	3,3%	2,9%	1,8%	1,0%
% Zwaar (Z)	2,3%	1,2%	0,4%	2,0%	1,6%	2,0%	2,2%	2,0%	1,0%	0,6%

VERKEERSTELLING

Motorvoertuigen

HERENWEG, ANKEVEEN

Tussen De Kwakel en Middenweg

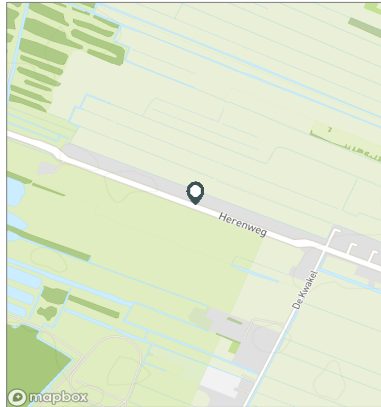


Meetlocatie

Herenweg
Ankeveen
Tussen De Kwakel en Middenweg
Ri. 1 = Ri. Noordwest (Middenweg)
Ri. 2 = Ri. Zuidoost (De Kwakel)

Meting

Meetperiode: 13 juni t/m 4 juli 2024
Methodiek: Telslangen
In opdracht van: Gemeente Wijdemeren
Uitgevoerd door: MetroCount



Voertuigclassificatie

Voertuigclassificatie op basis van ascombinaties
L = Licht verkeer (2 assen, asafstand < 3,7 m)
M = Middelzwaar verkeer (2 assen, asafstand > 3,7 m)
Z = Zwaar verkeer (3 of meer assen)

Validatie

■ = Compleet en representatief
■ = Niet representatief
■ = Niet compleet
■ = Feestdag

DOORSNEDE

	ma 24-6	di 25-6	wo 26-6	do 27-6	vr 28-6	za 29-6	zo 30-6	ma 1-7	di 2-7	wo 3-7
00:00 - 01:00	10	28	41	34	30	47	30	16	28	34
01:00 - 02:00	3	8	14	3	9	24	25	8	2	9
02:00 - 03:00	2	2	4	2	5	20	11	1	2	9
03:00 - 04:00	1	4	2	3	3	8	9	4	2	5
04:00 - 05:00	7	9	4	8	3	7	8	6	5	6
05:00 - 06:00	34	30	24	26	27	8	7	43	25	22
06:00 - 07:00	106	81	96	87	77	29	16	88	95	86
07:00 - 08:00	251	251	244	270	207	68	18	247	286	253
08:00 - 09:00	312	358	340	347	323	138	59	342	381	389
09:00 - 10:00	234	228	311	273	312	241	85	237	292	291
10:00 - 11:00	207	242	276	259	322	268	160	235	213	282
11:00 - 12:00	254	249	287	274	297	308	172	246	267	288
12:00 - 13:00	240	259	317	280	286	322	229	247	265	276
13:00 - 14:00	244	299	283	292	329	308	329	266	292	311
14:00 - 15:00	273	288	316	252	328	287	277	273	258	320
15:00 - 16:00	296	290	285	336	357	259	250	336	372	330
16:00 - 17:00	374	437	393	401	372	249	248	393	498	443
17:00 - 18:00	387	389	494	375	365	212	202	403	455	390
18:00 - 19:00	255	168	371	252	257	164	127	249	171	300
19:00 - 20:00	199	103	253	187	181	131	121	200	94	191
20:00 - 21:00	136	147	170	152	125	116	108	129	160	141
21:00 - 22:00	122	110	136	131	101	85	68	113	93	113
22:00 - 23:00	60	79	84	81	89	74	42	81	68	79
23:00 - 24:00	37	29	40	47	68	44	24	32	31	35
Etmaal (0-24u)	4044	4088	4785	4372	4473	3417	2625	4195	4355	4603
Dag (7-19u)	3327	3458	3917	3611	3755	2824	2156	3474	3750	3873
Avond (19-23u)	517	439	643	551	496	406	339	523	415	524
Nacht (23-7u)	200	191	225	210	222	187	130	198	190	206
Ochtendspits (7-9u)	563	609	584	617	530	206	77	589	667	642
Avondspits (16-18u)	761	826	887	776	737	461	450	796	953	833
Validatie										

DOORSNEDE

	ma 24-6	di 25-6	wo 26-6	do 27-6	vr 28-6	za 29-6	zo 30-6	ma 1-7	di 2-7	wo 3-7
Ri. Noordwest	1953	1947	2249	2051	2132	1586	1186	2007	2085	2174
Ri. Zuidoost	2091	2141	2536	2321	2341	1831	1439	2188	2270	2429
Ri. Noordwest	48%	48%	47%	47%	48%	46%	45%	48%	48%	47%
Ri. Zuidoost	52%	52%	53%	53%	52%	54%	55%	52%	52%	53%
Licht (L)	3806	3813	4479	4057	4197	3283	2572	3916	4030	4272
Middelzwaar (M)	169	177	209	224	192	71	36	198	209	241
Zwaar (Z)	69	98	97	91	84	63	17	81	116	90
% Licht (L)	94,1%	93,3%	93,6%	92,8%	93,8%	96,1%	98,0%	93,3%	92,5%	92,8%
% Middelzwaar (M)	4,2%	4,3%	4,4%	5,1%	4,3%	2,1%	1,4%	4,7%	4,8%	5,2%
% Zwaar (Z)	1,7%	2,4%	2,0%	2,1%	1,9%	1,8%	0,6%	1,9%	2,7%	2,0%

VERKEERSTELLING

Motorvoertuigen

HERENWEG, ANKEVEEN

Tussen De Kwakel en Middenweg

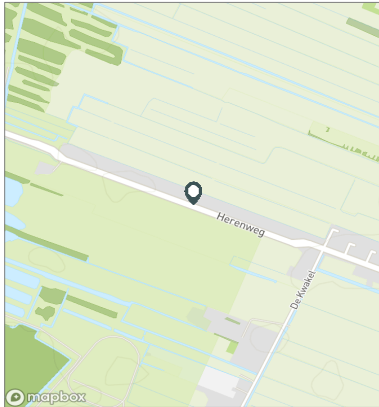


Meetlocatie

Herenweg
Ankeveen
Tussen De Kwakel en Middenweg
Ri. 1 = Ri. Noordwest (Middenweg)
Ri. 2 = Ri. Zuidoost (De Kwakel)

Meting

Meetperiode: 13 juni t/m 4 juli 2024
Methodiek: Telslangen
In opdracht van: Gemeente Wijdemeren
Uitgevoerd door: MetroCount



Voertuigclassificatie

Voertuigclassificatie op basis van ascombinaties
L = Licht verkeer (2 assen, asafstand < 3,7 m)
M = Middelzwaar verkeer (2 assen, asafstand > 3,7 m)
Z = Zwaar verkeer (3 of meer assen)

SNELHEDEN WEEKDAG

	Doorsnede		Ri. Noordwest		Ri. Zuidoost	
	Gemiddelde	V85	Gemiddelde	V85	Gemiddelde	V85
00:00 - 01:00	47	56	47	56	47	55
01:00 - 02:00	48	57	49	58	47	56
02:00 - 03:00	48	57	49	59	47	56
03:00 - 04:00	48	58	49	58	48	59
04:00 - 05:00	47	57	47	57	47	56
05:00 - 06:00	49	58	49	59	49	58
06:00 - 07:00	46	54	46	56	45	53
07:00 - 08:00	46	53	46	53	46	54
08:00 - 09:00	45	52	45	53	45	50
09:00 - 10:00	44	51	44	51	44	51
10:00 - 11:00	44	50	44	50	44	50
11:00 - 12:00	44	50	44	50	44	50
12:00 - 13:00	44	50	44	50	44	50
13:00 - 14:00	44	50	43	50	44	50
14:00 - 15:00	44	50	43	50	44	50
15:00 - 16:00	44	50	44	50	44	50
16:00 - 17:00	45	51	44	50	45	52
17:00 - 18:00	45	52	45	51	45	53
18:00 - 19:00	46	54	46	54	46	54
19:00 - 20:00	46	54	46	54	46	54
20:00 - 21:00	46	54	46	55	46	54
21:00 - 22:00	45	54	45	53	45	54
22:00 - 23:00	44	52	44	52	45	53
23:00 - 24:00	46	55	46	54	46	55
Gemiddelde	45	52	45	52	45	52

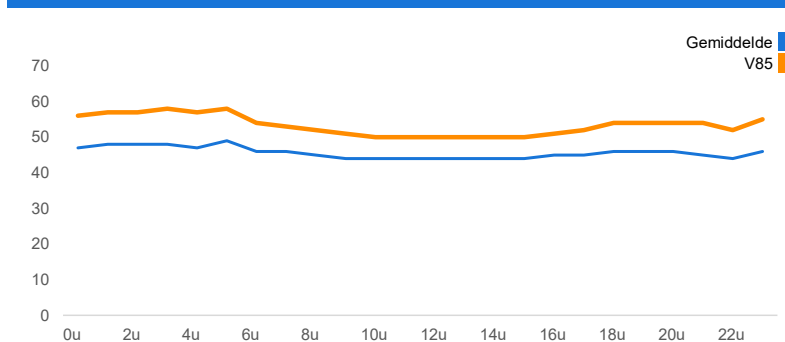
SNELHEDEN PER DAGSOORT

	Doorsnede		Ri. Noordwest		Ri. Zuidoost	
	Gemiddelde	V85	Gemiddelde	V85	Gemiddelde	V85
Maandag	45	52	45	52	45	52
Dinsdag	45	52	45	52	45	51
Woensdag	45	52	45	53	45	52
Donderdag	45	52	44	51	45	52
Vrijdag	44	50	44	51	44	50
Zaterdag	45	51	44	51	45	51
Zondag	45	53	45	52	45	53
Werkdag	45	52	45	52	45	52
Weekdag	45	52	45	52	45	52

SNELHEIDSVERTDELING WEEKDAG

	Doorsnede		Ri. Noordwest		Ri. Zuidoost	
	%	Cumulatief %	%	Cumulatief %	%	Cumulatief %
< 20 km/u	0,2%	0,2%	0,3%	0,3%	0,2%	0,2%
20 - 30 km/u	1,6%	1,8%	1,6%	1,8%	1,7%	1,8%
30 - 40 km/u	19,6%	21,4%	20,2%	22,0%	19,0%	20,8%
40 - 50 km/u	60,9%	82,3%	60,3%	82,3%	61,4%	82,3%
50 - 60 km/u	15,9%	98,2%	15,6%	97,9%	16,2%	98,5%
60 - 70 km/u	1,5%	99,7%	1,8%	99,7%	1,3%	99,8%
70 - 80 km/u	0,2%	99,9%	0,2%	99,9%	0,2%	99,9%
> 80 km/u	0,1%	100,0%	0,1%	100,0%	0,1%	100,0%

UURVERLOOP SNELHEDEN



SNELHEIDSVERTDELING DOORSNEDE

