

VERKEERSTELLING

Bromfietzers en fietsers

Meetlocatie

Hollands End
Ankeveen
Tussen Stichtse Kade en Loodijk (N236)
Ri. 1 = Ri. Noordoost (Loodijk (N236))
Ri. 2 = Ri. Zuidwest (Stichtse Kade)

Meting

Meetperiode: 13 juni t/m 4 juli 2024
Methodiek: Telslangen
In opdracht van: Gemeente Wijdemeren
Uitgevoerd door: MetroCount



Voertuigclassificatie

Voertuigclassificatie op basis van ascombinaties

HOLLANDS END , ANKEVEEN

Tussen Stichtse Kade en Loodijk (N236)

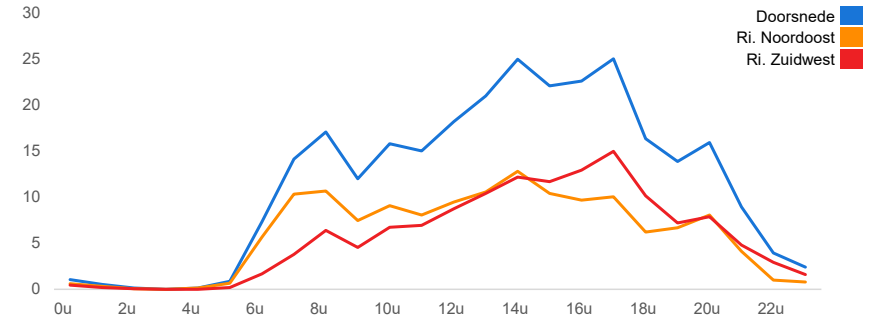
INTENSITEITEN

	Doorsnede		Ri. Noordoost		Ri. Zuidwest	
	Werkdag	Weekdag	Werkdag	Weekdag	Werkdag	Weekdag
Etmaal (0-24u)	279	100%	297	100%	143	154
Dag (7-19u)	224	80,3%	247	83,4%	115	129
Avond (19-23u)	43	15,3%	37	12,6%	20	18
Nacht (23-7u)	12	4,5%	12	4,0%	8	7
Ochtendspits (7-9u)	31	11,2%	26	8,6%	21	17
Avondspits (16-18u)	48	17,0%	46	15,5%	20	20

UURCIJFERS

	Doorsnede		Ri. Noordoost		Ri. Zuidwest	
	Werkdag	Weekdag	Werkdag	Weekdag	Werkdag	Weekdag
00:00 - 01:00	1	0,4%	1	0,4%	1	1
01:00 - 02:00	1	0,2%	1	0,4%	0	1
02:00 - 03:00	0	0,0%	0	0,1%	0	0
03:00 - 04:00	0	0,0%	0	0,0%	0	0
04:00 - 05:00	0	0,0%	0	0,0%	0	0
05:00 - 06:00	1	0,3%	1	0,3%	1	1
06:00 - 07:00	7	2,6%	6	1,9%	6	4
07:00 - 08:00	14	5,1%	12	3,9%	10	8
08:00 - 09:00	17	6,1%	14	4,8%	11	9
09:00 - 10:00	12	4,3%	14	4,6%	7	8
10:00 - 11:00	16	5,7%	19	6,5%	9	11
11:00 - 12:00	15	5,4%	21	7,2%	8	12
12:00 - 13:00	18	6,5%	24	8,1%	9	14
13:00 - 14:00	21	7,5%	28	9,3%	11	14
14:00 - 15:00	25	8,9%	30	10,0%	13	15
15:00 - 16:00	22	7,9%	26	8,7%	10	13
16:00 - 17:00	23	8,1%	23	7,6%	10	10
17:00 - 18:00	25	9,0%	23	7,8%	10	10
18:00 - 19:00	16	5,8%	14	4,9%	6	6
19:00 - 20:00	14	5,0%	12	4,1%	7	6
20:00 - 21:00	16	5,7%	14	4,7%	8	7
21:00 - 22:00	9	3,2%	8	2,6%	4	4
22:00 - 23:00	4	1,4%	4	1,2%	1	1
23:00 - 24:00	2	0,9%	3	0,9%	1	1

UURVERLOOP WERKDAG PER RIJRICHTING



ETMAALTOTALEN

	Aantal voertuigen
vr 14-jun	169
za 15-jun	104
zo 16-jun	181
ma 17-jun	279
di 18-jun	154
wo 19-jun	351
do 20-jun	264
vr 21-jun	229
za 22-jun	328
zo 23-jun	615
ma 24-jun	383
di 25-jun	353
wo 26-jun	407
do 27-jun	383
vr 28-jun	301
za 29-jun	407
zo 30-jun	406
ma 1-jul	249
di 2-jul	153
wo 3-jul	198

VERKEERSTELLING

Bromfietzers en fietsers

HOLLANDS END , ANKEVEEN

Tussen Stichtse Kade en Loodijk (N236)

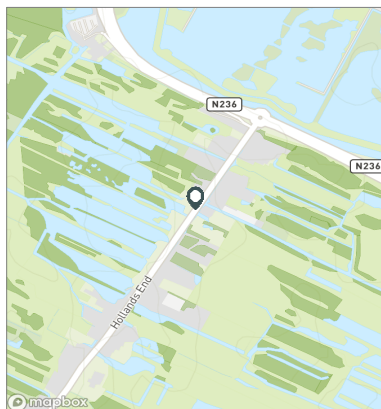


Meetlocatie

Hollands End
Ankeveen
Tussen Stichtse Kade en Loodijk (N236)
Ri. 1 = Ri. Noordoost (Loodijk (N236))
Ri. 2 = Ri. Zuidwest (Stichtse Kade)

Meting

Meetperiode: 13 juni t/m 4 juli 2024
Methodiek: Telslangen
In opdracht van: Gemeente Wijdemeren
Uitgevoerd door: MetroCount



Validatie

- = Compleet en representatief
- = Niet representatief
- = Niet compleet
- = Feestdag

DOORSNEDE

	vr 14-6	za 15-6	zo 16-6	ma 17-6	di 18-6	wo 19-6	do 20-6	vr 21-6	za 22-6	zo 23-6
00:00 - 01:00	0	0	2	1	1	2	1	1	2	3
01:00 - 02:00	1	0	4	1	0	0	1	1	4	1
02:00 - 03:00	1	0	0	0	0	0	0	0	0	3
03:00 - 04:00	0	0	0	0	0	0	0	0	0	0
04:00 - 05:00	1	1	0	0	1	0	0	0	0	0
05:00 - 06:00	0	0	0	3	3	1	1	0	0	1
06:00 - 07:00	4	0	1	7	7	6	3	11	2	1
07:00 - 08:00	10	6	3	13	12	14	13	10	9	2
08:00 - 09:00	7	4	4	23	20	16	21	15	10	8
09:00 - 10:00	7	8	12	6	4	15	12	14	16	24
10:00 - 11:00	10	6	20	12	8	16	13	32	9	48
11:00 - 12:00	9	3	18	11	9	22	10	20	38	95
12:00 - 13:00	8	5	28	13	13	24	21	12	17	79
13:00 - 14:00	10	10	18	12	17	28	27	17	41	96
14:00 - 15:00	16	12	9	19	3	30	34	15	34	87
15:00 - 16:00	17	14	6	30	7	30	17	23	41	61
16:00 - 17:00	19	14	5	25	7	32	19	16	31	36
17:00 - 18:00	18	11	8	26	16	28	29	13	25	20
18:00 - 19:00	7	2	11	23	8	20	18	10	11	18
19:00 - 20:00	8	2	13	20	3	18	16	4	10	10
20:00 - 21:00	2	0	14	15	5	29	3	5	9	12
21:00 - 22:00	7	2	2	12	3	16	2	2	6	8
22:00 - 23:00	4	1	1	4	5	3	1	0	6	2
23:00 - 24:00	3	3	2	3	2	1	2	8	7	0
Etmaal (0-24u)	169	104	181	279	154	351	264	229	328	615
Dag (7-19u)	138	95	142	213	124	275	234	197	282	574
Avond (19-23u)	21	5	30	51	16	66	22	11	31	32
Nacht (23-7u)	10	4	9	15	14	10	8	21	15	9
Ochtendspits (7-9u)	17	10	7	36	32	30	34	25	19	10
Avondspits (16-18u)	37	25	13	51	23	60	48	29	56	56
Validatie										

DOORSNEDE

	vr 14-6	za 15-6	zo 16-6	ma 17-6	di 18-6	wo 19-6	do 20-6	vr 21-6	za 22-6	zo 23-6
Ri. Noordoost	91	57	104	139	77	175	114	106	175	332
Ri. Zuidwest	78	47	77	140	77	176	150	123	153	283
Ri. Noordoost	54%	55%	57%	50%	50%	50%	43%	46%	53%	54%
Ri. Zuidwest	46%	45%	43%	50%	50%	50%	57%	54%	47%	46%

VERKEERSTELLING

Bromfietzers en fietsers

HOLLANDS END , ANKEVEEN

Tussen Stichtse Kade en Loodijk (N236)

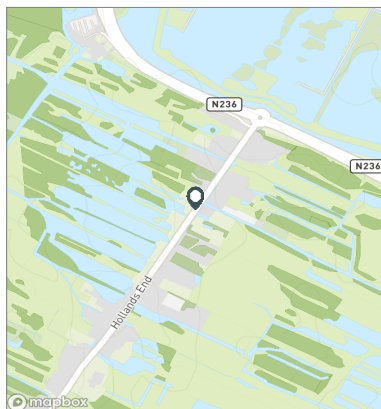


Meetlocatie

Hollands End
Ankeveen
Tussen Stichtse Kade en Loodijk (N236)
Ri. 1 = Ri. Noordoost (Loodijk (N236))
Ri. 2 = Ri. Zuidwest (Stichtse Kade)

Meting

Meetperiode: 13 juni t/m 4 juli 2024
Methodiek: Telslangen
In opdracht van: Gemeente Wijdemeren
Uitgevoerd door: MetroCount



Validatie

- = Compleet en representatief
- = Niet representatief
- = Niet compleet
- = Feestdag

DOORSNEDE

	ma 24-6	di 25-6	wo 26-6	do 27-6	vr 28-6	za 29-6	zo 30-6	ma 1-7	di 2-7	wo 3-7
00:00 - 01:00	2	0	1	2	1	0	2	1	1	2
01:00 - 02:00	0	0	0	0	0	9	2	0	2	2
02:00 - 03:00	0	0	0	0	1	1	0	0	0	0
03:00 - 04:00	0	0	0	0	0	1	1	0	0	0
04:00 - 05:00	0	0	0	0	0	0	0	0	0	0
05:00 - 06:00	0	1	0	0	0	2	0	4	0	0
06:00 - 07:00	19	11	8	7	8	1	1	7	3	7
07:00 - 08:00	15	22	21	17	16	5	5	10	11	12
08:00 - 09:00	19	21	17	17	21	10	4	23	14	7
09:00 - 10:00	12	19	25	22	14	21	23	11	5	1
10:00 - 11:00	26	22	28	17	15	32	50	15	2	3
11:00 - 12:00	24	36	21	21	9	34	38	13	6	1
12:00 - 13:00	18	27	38	29	20	54	51	13	4	8
13:00 - 14:00	29	32	31	28	21	41	59	19	12	4
14:00 - 15:00	50	25	28	39	29	52	55	30	6	14
15:00 - 16:00	17	31	31	35	30	46	44	13	17	8
16:00 - 17:00	29	20	36	23	25	32	18	10	21	33
17:00 - 18:00	33	29	31	22	26	32	17	32	21	30
18:00 - 19:00	32	17	15	24	13	6	11	12	7	17
19:00 - 20:00	23	9	16	24	15	5	7	15	7	15
20:00 - 21:00	23	11	25	33	22	9	11	10	10	22
21:00 - 22:00	9	9	23	14	7	6	3	7	3	9
22:00 - 23:00	2	9	7	8	5	3	4	3	0	3
23:00 - 24:00	1	2	5	1	3	5	0	1	1	0
Etmaal (0-24u)	383	353	407	383	301	407	406	249	153	198
Dag (7-19u)	304	301	322	294	239	365	375	201	126	138
Avond (19-23u)	57	38	71	79	49	23	25	35	20	49
Nacht (23-7u)	22	14	14	10	13	19	6	13	7	11
Ochtendspits (7-9u)	34	43	38	34	37	15	9	33	25	19
Avondspits (16-18u)	62	49	67	45	51	64	35	42	42	63
Validatie										

DOORSNEDE

	ma 24-6	di 25-6	wo 26-6	do 27-6	vr 28-6	za 29-6	zo 30-6	ma 1-7	di 2-7	wo 3-7
Ri. Noordoost	220	168	210	191	170	218	209	134	81	103
Ri. Zuidwest	163	185	197	192	131	189	197	115	72	95
Ri. Noordoost	57%	48%	52%	50%	56%	54%	51%	54%	53%	52%
Ri. Zuidwest	43%	52%	48%	50%	44%	46%	49%	46%	47%	48%