

VERKEERSTELLING

Bromfietzers en fietsers

MIDDENWEG, NEDERHORST DEN BERG

Tussen Randweg (N523) en Machineweg

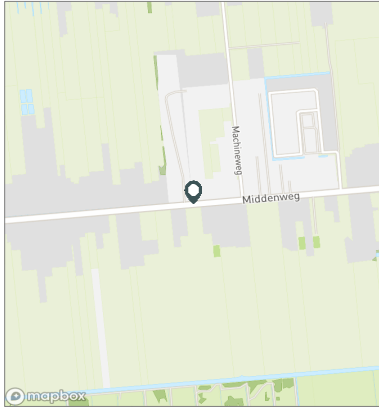


Meetlocatie

Middenweg
Nederhorst den Berg
Tussen Randweg (N523) en Machineweg
Ri. 1 = Ri. Oost (Machineweg)
Ri. 2 = Ri. West (Randweg (N523))

Meting

Meetperiode: 13 juni t/m 4 juli 2024
Methodiek: Telslangen
In opdracht van: Gemeente Wijdemeren
Uitgevoerd door: MetroCount



Voertuigclassificatie

Voertuigclassificatie op basis van ascombinaties

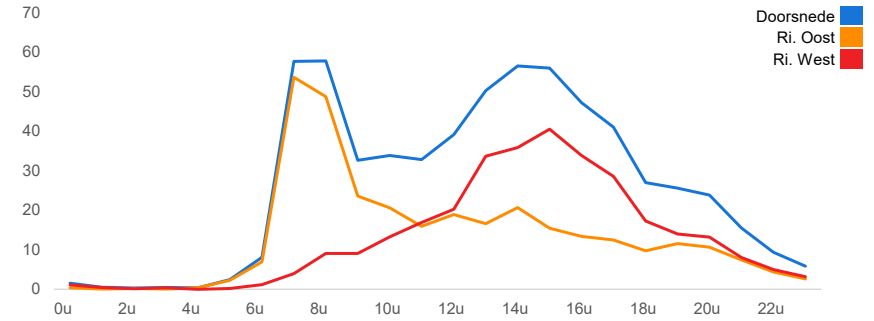
INTENSITEITEN

	Doorsnede		Ri. Oost		Ri. West			
	Werkdag	Weekdag	Werkdag	Weekdag	Werkdag	Weekdag		
Etmaal (0-24u)	626	100%	611	100%	317	311	309	300
Dag (7-19u)	532	85,0%	509	83,3%	270	257	262	252
Avond (19-23u)	74	11,9%	73	11,9%	34	34	40	39
Nacht (23-7u)	20	3,2%	29	4,8%	13	20	7	10
Ochtendspits (7-9u)	115	18,4%	86	14,1%	102	75	13	12
Avondspits (16-18u)	88	14,1%	84	13,8%	26	30	62	54

UURCIJFERS

	Doorsnede		Ri. Oost		Ri. West			
	Werkdag	Weekdag	Werkdag	Weekdag	Werkdag	Weekdag		
00:00 - 01:00	2	0,2%	4	0,7%	0	2	1	2
01:00 - 02:00	1	0,1%	5	0,9%	0	4	0	1
02:00 - 03:00	0	0,1%	4	0,6%	0	3	0	1
03:00 - 04:00	0	0,1%	1	0,2%	0	0	0	1
04:00 - 05:00	0	0,1%	1	0,1%	0	0	0	0
05:00 - 06:00	2	0,4%	2	0,3%	2	2	0	0
06:00 - 07:00	8	1,3%	6	1,0%	7	5	1	1
07:00 - 08:00	58	9,2%	42	6,9%	54	39	4	3
08:00 - 09:00	58	9,2%	44	7,3%	49	36	9	8
09:00 - 10:00	33	5,2%	29	4,7%	24	20	9	9
10:00 - 11:00	34	5,4%	33	5,5%	21	19	13	14
11:00 - 12:00	33	5,2%	38	6,2%	16	19	17	19
12:00 - 13:00	39	6,2%	44	7,2%	19	20	20	24
13:00 - 14:00	50	8,0%	55	9,1%	17	21	34	35
14:00 - 15:00	57	9,0%	58	9,5%	21	24	36	34
15:00 - 16:00	56	8,9%	56	9,2%	15	20	41	36
16:00 - 17:00	47	7,5%	45	7,3%	13	16	34	28
17:00 - 18:00	41	6,6%	40	6,5%	12	14	29	25
18:00 - 19:00	27	4,3%	25	4,0%	10	9	17	15
19:00 - 20:00	26	4,1%	23	3,8%	12	11	14	12
20:00 - 21:00	24	3,8%	24	3,9%	11	11	13	13
21:00 - 22:00	16	2,5%	14	2,4%	7	7	8	8
22:00 - 23:00	9	1,5%	12	1,9%	4	5	5	6
23:00 - 24:00	6	0,9%	7	1,1%	3	3	3	4

UURVERLOOP WERKDAG PER RIJRICHTING



ETMAALTOTALEN

	Aantal voertuigen
vr 14-jun	458
za 15-jun	276
zo 16-jun	211
ma 17-jun	698
di 18-jun	431
wo 19-jun	695
do 20-jun	648
vr 21-jun	505
za 22-jun	767
zo 23-jun	967
ma 24-jun	762
di 25-jun	822
wo 26-jun	847
do 27-jun	780
vr 28-jun	728
za 29-jun	762
zo 30-jun	448
ma 1-jul	580
di 2-jul	445
wo 3-jul	389

VERKEERSTELLING

Bromfietzers en fietsers

MIDDENWEG, NEDERHORST DEN BERG

Tussen Randweg (N523) en Machineweg

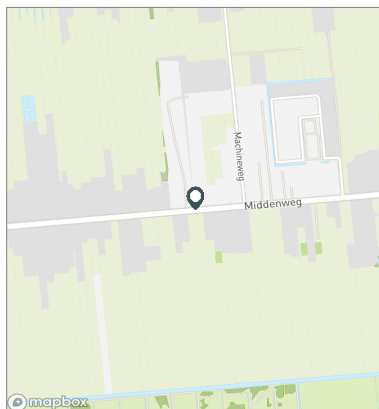


Meetlocatie

Middenweg
Nederhorst den Berg
Tussen Randweg (N523) en Machineweg
Ri. 1 = Ri. Oost (Machineweg)
Ri. 2 = Ri. West (Randweg (N523))

Meting

Meetperiode: 13 juni t/m 4 juli 2024
Methodiek: Telslangen
In opdracht van: Gemeente Wijdemeren
Uitgevoerd door: MetroCount



Validatie

- = Compleet en representatief
- = Niet representatief
- = Niet compleet
- = Feestdag

DOORSNEDE

	vr 14-6	za 15-6	zo 16-6	ma 17-6	di 18-6	wo 19-6	do 20-6	vr 21-6	za 22-6	zo 23-6
00:00 - 01:00	1	4	15	1	0	1	1	2	3	26
01:00 - 02:00	2	1	8	0	0	0	0	1	16	44
02:00 - 03:00	1	1	0	0	0	0	0	0	1	29
03:00 - 04:00	1	1	2	0	0	0	4	1	3	5
04:00 - 05:00	0	0	4	0	0	1	0	1	1	1
05:00 - 06:00	1	0	1	4	1	1	3	3	1	2
06:00 - 07:00	5	3	0	8	8	8	10	6	3	0
07:00 - 08:00	55	5	0	79	64	56	60	42	4	3
08:00 - 09:00	43	9	7	66	58	57	78	52	13	11
09:00 - 10:00	19	7	8	27	23	32	31	24	24	27
10:00 - 11:00	21	8	13	26	22	31	29	33	41	43
11:00 - 12:00	18	19	16	32	24	54	25	27	80	80
12:00 - 13:00	23	17	20	32	18	41	34	39	64	134
13:00 - 14:00	48	27	15	55	34	54	46	31	98	142
14:00 - 15:00	36	18	19	61	45	70	63	43	73	114
15:00 - 16:00	42	30	12	66	42	60	62	49	69	94
16:00 - 17:00	44	25	9	61	32	62	58	28	41	66
17:00 - 18:00	23	35	15	59	21	51	42	23	33	58
18:00 - 19:00	21	6	9	36	8	26	25	18	23	21
19:00 - 20:00	10	6	17	38	9	34	34	15	24	27
20:00 - 21:00	16	16	10	22	9	21	22	23	51	21
21:00 - 22:00	13	18	6	13	7	19	14	12	14	12
22:00 - 23:00	11	14	4	7	4	14	4	11	66	4
23:00 - 24:00	4	6	1	5	2	2	3	21	21	3
Etmaal (0-24u)	458	276	211	698	431	695	648	505	767	967
Dag (7-19u)	393	206	143	600	391	594	553	409	563	793
Avond (19-23u)	50	54	37	80	29	88	74	61	155	64
Nacht (23-7u)	15	16	31	18	11	13	21	35	49	110
Ochtendspits (7-9u)	98	14	7	145	122	113	138	94	17	14
Avondspits (16-18u)	67	60	24	120	53	113	100	51	74	124
Validatie										

DOORSNEDE

	vr 14-6	za 15-6	zo 16-6	ma 17-6	di 18-6	wo 19-6	do 20-6	vr 21-6	za 22-6	zo 23-6
Ri. Oost	233	141	103	350	221	365	343	229	359	505
Ri. West	225	135	108	348	210	330	305	276	408	462
Ri. Oost	51%	51%	49%	50%	51%	53%	53%	45%	47%	52%
Ri. West	49%	49%	51%	50%	49%	47%	47%	55%	53%	48%

VERKEERSTELLING

Bromfietzers en fietsers

MIDDENWEG, NEDERHORST DEN BERG

Tussen Randweg (N523) en Machineweg

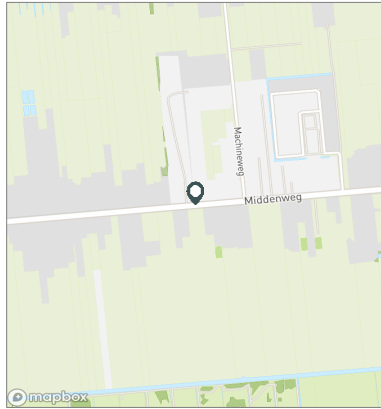


Meetlocatie

Middenweg
Nederhorst den Berg
Tussen Randweg (N523) en Machineweg
Ri. 1 = Ri. Oost (Machineweg)
Ri. 2 = Ri. West (Randweg (N523))

Meting

Meetperiode: 13 juni t/m 4 juli 2024
Methodiek: Telslangen
In opdracht van: Gemeente Wijdemeren
Uitgevoerd door: MetroCount



Validatie

- = Compleet en representatief
- = Niet representatief
- = Niet compleet
- = Feestdag

DOORSNEDE

	ma 24-6	di 25-6	wo 26-6	do 27-6	vr 28-6	za 29-6	zo 30-6	ma 1-7	di 2-7	wo 3-7
00:00 - 01:00	2	1	4	3	2	8	5	1	2	0
01:00 - 02:00	0	0	0	3	1	27	7	0	0	1
02:00 - 03:00	1	0	0	0	2	37	3	0	0	1
03:00 - 04:00	0	0	0	0	1	1	1	0	0	0
04:00 - 05:00	0	0	0	1	1	0	0	1	0	1
05:00 - 06:00	2	4	4	4	2	0	0	3	2	0
06:00 - 07:00	9	10	7	10	8	2	0	14	6	7
07:00 - 08:00	76	79	69	60	45	4	2	63	24	41
08:00 - 09:00	67	73	75	84	50	14	9	54	31	42
09:00 - 10:00	30	43	47	39	55	36	12	43	32	14
10:00 - 11:00	46	44	44	50	45	56	32	27	34	20
11:00 - 12:00	31	42	49	51	33	69	39	26	33	10
12:00 - 13:00	55	57	76	48	52	51	47	36	22	13
13:00 - 14:00	75	74	77	65	44	68	57	52	38	22
14:00 - 15:00	54	94	72	72	70	73	77	38	43	32
15:00 - 16:00	79	66	73	59	59	77	54	55	49	44
16:00 - 17:00	54	45	57	67	45	69	21	43	31	32
17:00 - 18:00	50	59	53	41	46	39	35	43	30	29
18:00 - 19:00	34	40	33	39	44	38	14	24	17	16
19:00 - 20:00	37	17	45	30	28	24	9	24	6	22
20:00 - 21:00	36	28	32	28	50	28	10	13	8	19
21:00 - 22:00	17	24	12	13	15	12	7	12	23	13
22:00 - 23:00	5	16	14	10	18	11	4	7	8	8
23:00 - 24:00	2	6	4	3	12	18	3	1	6	2
Etmaal (0-24u)	762	822	847	780	728	762	448	580	445	389
Dag (7-19u)	651	716	725	675	588	594	399	504	384	315
Avond (19-23u)	95	85	103	81	111	75	30	56	45	62
Nacht (23-7u)	16	21	19	24	29	93	19	20	16	12
Ochtendspits (7-9u)	143	152	144	144	95	18	11	117	55	83
Avondspits (16-18u)	104	104	110	108	91	108	56	86	61	61
Validatie										

DOORSNEDE

	ma 24-6	di 25-6	wo 26-6	do 27-6	vr 28-6	za 29-6	zo 30-6	ma 1-7	di 2-7	wo 3-7
Ri. Oost	389	415	439	386	352	413	246	296	230	203
Ri. West	373	407	408	394	376	349	202	284	215	186
Ri. Oost	51%	50%	52%	49%	48%	54%	55%	51%	52%	52%
Ri. West	49%	50%	48%	51%	52%	46%	45%	49%	48%	48%

VERKEERSTELLING

Bromfietzers en fietsers

MIDDENWEG, NEDERHORST DEN BERG

Tussen Randweg (N523) en Machineweg

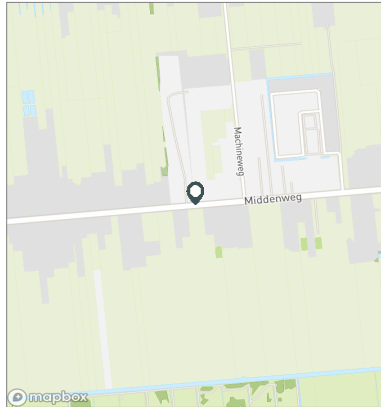


Meetlocatie

Middenweg
Nederhorst den Berg
Tussen Randweg (N523) en Machineweg
Ri. 1 = Ri. Oost (Machineweg)
Ri. 2 = Ri. West (Randweg (N523))

Meting

Meetperiode: 13 juni t/m 4 juli 2024
Methodiek: Telslangen
In opdracht van: Gemeente Wijdmeren
Uitgevoerd door: MetroCount



INTENSITEITEN PER FIETSPAD

	Zuidelijk fietspad			Noordelijk fietspad			Gemiddelde Werkdag
	Ri. Oost	Ri. West	Doorsnede	Ri. Oost	Ri. West	Doorsnede	
00:00 - 01:00	0	0	0	0	1	1	2
01:00 - 02:00	0	0	0	0	0	0	1
02:00 - 03:00	0	0	0	0	0	0	0
03:00 - 04:00	0	0	0	0	0	0	0
04:00 - 05:00	0	0	0	0	0	0	0
05:00 - 06:00	2	0	2	0	0	0	2
06:00 - 07:00	6	0	6	1	1	2	8
07:00 - 08:00	49	0	49	5	4	9	58
08:00 - 09:00	46	0	46	3	9	12	58
09:00 - 10:00	22	0	22	2	9	11	33
10:00 - 11:00	19	1	20	2	12	14	34
11:00 - 12:00	15	1	16	1	16	17	33
12:00 - 13:00	17	1	18	1	20	21	39
13:00 - 14:00	15	1	16	1	33	34	50
14:00 - 15:00	19	1	20	2	35	37	57
15:00 - 16:00	13	1	14	2	40	42	56
16:00 - 17:00	12	0	12	2	34	35	47
17:00 - 18:00	11	1	12	1	28	29	41
18:00 - 19:00	9	0	9	1	17	18	27
19:00 - 20:00	10	0	10	2	14	15	26
20:00 - 21:00	9	0	9	2	13	14	24
21:00 - 22:00	7	0	7	1	8	9	16
22:00 - 23:00	3	0	3	1	5	6	9
23:00 - 24:00	2	0	2	1	3	4	6
Etmaal (0-24u)	286	8	294	31	301	332	626
Dag (7-19u)	247	7	254	23	255	278	532
Avond (19-23u)	29	1	30	5	39	45	74
Nacht (23-7u)	11	0	11	2	7	9	20
Ochtendspits (7-9u)	95	0	95	8	13	21	115
Avondspits (16-18u)	23	1	24	3	61	64	88