

# VERKEERSTELLING

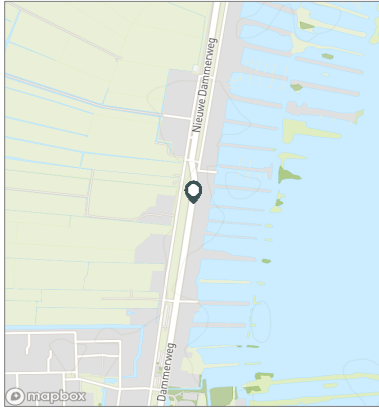
## Motorvoertuigen

### Meetlocatie

Dammerweg  
Nederhorst den Berg  
Tussen JV Ruysdaelstraat en Reeweg  
Ri. 1 = Ri. Noord (Reeweg)  
Ri. 2 = Ri. Zuid (JV Ruysdaelstraat)

### Meting

Meetperiode: 13 juni t/m 4 juli 2024  
Methodiek: Telslangen  
In opdracht van: Gemeente Wijdemeren  
Uitgevoerd door: MetroCount



### Voertuigclassificatie

Voertuigclassificatie op basis van ascombinaties  
L = Licht verkeer (2 assen, asafstand < 3,7 m)  
M = Middelzwaar verkeer (2 assen, asafstand > 3,7 m)  
Z = Zwaar verkeer (3 of meer assen)

# DAMMERWEG, NEDERHORST DEN BERG

## Tussen JV Ruysdaelstraat en Reeweg



### INTENSITEITEN

	Doorsnede		Ri. Noord		Ri. Zuid			
	Werkdag	Weekdag	Werkdag	Weekdag	Werkdag	Weekdag		
Etmaal (0-24u)	4030	100%	3838	100%	2053	1957	1977	1881
Dag (7-19u)	3273	81,2%	3107	81,0%	1671	1587	1601	1520
Avond (19-23u)	551	13,7%	531	13,8%	254	251	298	280
Nacht (23-7u)	206	5,1%	200	5,2%	128	119	78	82
Ochtendspits (7-9u)	541	13,4%	433	11,3%	377	296	164	137
Avondspits (16-18u)	710	17,6%	645	16,8%	275	264	435	381

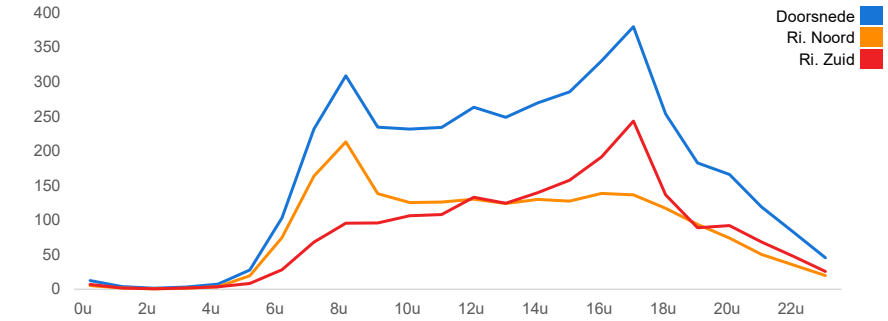
### UURCIJFERS

	Doorsnede		Ri. Noord		Ri. Zuid			
	Werkdag	Weekdag	Werkdag	Weekdag	Werkdag	Weekdag		
00:00 - 01:00	13	0,3%	22	0,6%	6	10	7	12
01:00 - 02:00	4	0,1%	13	0,3%	2	8	2	6
02:00 - 03:00	2	0,0%	5	0,1%	1	3	1	2
03:00 - 04:00	3	0,1%	4	0,1%	1	2	2	2
04:00 - 05:00	8	0,2%	7	0,2%	4	3	4	4
05:00 - 06:00	28	0,7%	24	0,6%	20	17	8	7
06:00 - 07:00	103	2,6%	80	2,1%	75	57	28	23
07:00 - 08:00	232	5,8%	181	4,7%	164	126	68	55
08:00 - 09:00	309	7,7%	252	6,6%	213	170	96	82
09:00 - 10:00	235	5,8%	217	5,6%	138	128	96	88
10:00 - 11:00	232	5,7%	233	6,1%	125	123	106	110
11:00 - 12:00	234	5,8%	242	6,3%	126	128	108	114
12:00 - 13:00	264	6,5%	279	7,3%	130	139	133	140
13:00 - 14:00	249	6,2%	268	7,0%	124	135	125	133
14:00 - 15:00	270	6,7%	280	7,3%	130	135	140	145
15:00 - 16:00	285	7,1%	278	7,2%	127	130	158	148
16:00 - 17:00	330	8,2%	306	8,0%	139	135	192	171
17:00 - 18:00	380	9,4%	339	8,8%	137	129	243	210
18:00 - 19:00	254	6,3%	233	6,1%	117	108	137	124
19:00 - 20:00	183	4,5%	175	4,6%	94	91	89	84
20:00 - 21:00	166	4,1%	161	4,2%	74	76	92	86
21:00 - 22:00	119	3,0%	115	3,0%	50	50	69	65
22:00 - 23:00	83	2,1%	79	2,1%	35	35	48	45
23:00 - 24:00	46	1,1%	46	1,2%	20	20	26	26

### VOERTUIGVERDELING

	Doorsnede		Ri. Noord		Ri. Zuid			
	Werkdag	Weekdag	Werkdag	Weekdag	Werkdag	Weekdag		
Licht (L)	3831	95,1%	3673	95,7%	95,9%	96,5%	94,2%	94,9%
Middelzwaar (M)	121	3,0%	99	2,6%	2,3%	1,9%	3,8%	3,3%
Zwaar (Z)	78	1,9%	66	1,7%	1,8%	1,6%	2,1%	1,8%

### UURVERLOOP WERKDAG PER RIJRICHTING



### ETMAALTOTALEN

	Aantal voertuigen
vr 14-jun	3885
za 15-jun	3538
zo 16-jun	2683
ma 17-jun	3847
di 18-jun	3813
wo 19-jun	4215
do 20-jun	4090
vr 21-jun	3944
za 22-jun	4402
zo 23-jun	2479
ma 24-jun	3977
di 25-jun	3963
wo 26-jun	4912
do 27-jun	4245
vr 28-jun	4075
za 29-jun	3530
zo 30-jun	2903
ma 1-jul	3783
di 2-jul	3880
wo 3-jul	4176

### SNELHEID

	Doorsnede	Ri. Noord	Ri. Zuid
Gem. snelheid V85	49	49	49
< 20 km/u	0,3%	0,3%	0,2%
20 - 30 km/u	0,9%	0,9%	0,9%
30 - 40 km/u	7,1%	7,8%	6,3%
40 - 50 km/u	49,6%	49,8%	49,5%
50 - 60 km/u	35,6%	34,5%	36,8%
60 - 70 km/u	5,5%	5,6%	5,3%
70 - 80 km/u	0,8%	0,9%	0,7%
> 80 km/u	0,2%	0,2%	0,2%

# VERKEERSTELLING

Motorvoertuigen

# DAMMERWEG, NEDERHORST DEN BERG

Tussen JV Ruysdaelstraat en Reeweg

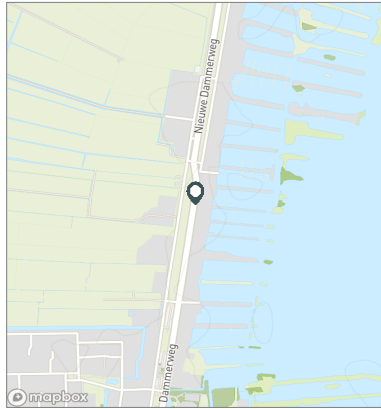


## Meetlocatie

Dammerweg  
Nederhorst den Berg  
Tussen JV Ruysdaelstraat en Reeweg  
Ri. 1 = Ri. Noord (Reeweg)  
Ri. 2 = Ri. Zuid (JV Ruysdaelstraat)

## Meting

Meetperiode: 13 juni t/m 4 juli 2024  
Methodiek: Telslangen  
In opdracht van: Gemeente Wijdemeren  
Uitgevoerd door: MetroCount



## Voertuigclassificatie

Voertuigclassificatie op basis van ascombinaties  
L = Licht verkeer (2 assen, asafstand < 3,7 m)  
M = Middelzwaar verkeer (2 assen, asafstand > 3,7 m)  
Z = Zwaar verkeer (3 of meer assen)

## WERKDAG

	Doorsnede				Ri. Noord				Ri. Zuid			
	L	M	Z	Tot	L	M	Z	Tot	L	M	Z	Tot
00:00 - 01:00	13	0	0	13	6	0	0	6	7	0	0	7
01:00 - 02:00	4	0	0	4	2	0	0	2	2	0	0	2
02:00 - 03:00	2	0	0	2	1	0	0	1	1	0	0	1
03:00 - 04:00	3	0	0	3	1	0	0	1	2	0	0	2
04:00 - 05:00	7	0	0	8	4	0	0	4	4	0	0	4
05:00 - 06:00	27	1	1	28	19	0	1	20	7	1	0	8
06:00 - 07:00	96	4	2	103	72	2	2	75	25	3	1	28
07:00 - 08:00	221	5	6	232	159	2	3	164	63	3	2	68
08:00 - 09:00	294	8	7	309	206	3	4	213	88	5	3	96
09:00 - 10:00	221	9	5	235	133	3	3	138	87	6	3	96
10:00 - 11:00	214	12	5	232	118	5	2	125	96	7	3	106
11:00 - 12:00	218	12	4	234	118	6	3	126	100	6	1	108
12:00 - 13:00	246	12	6	264	123	5	3	130	123	7	3	133
13:00 - 14:00	233	10	6	249	116	5	3	124	117	5	3	125
14:00 - 15:00	252	11	7	270	123	4	3	130	129	7	4	140
15:00 - 16:00	270	9	7	285	120	4	3	127	150	5	3	158
16:00 - 17:00	316	9	5	330	135	2	1	139	182	6	4	192
17:00 - 18:00	368	6	5	380	134	1	2	137	235	5	4	243
18:00 - 19:00	247	4	3	254	114	2	1	117	132	3	2	137
19:00 - 20:00	177	3	3	183	91	1	1	94	86	2	2	89
20:00 - 21:00	161	3	3	166	72	1	1	74	89	2	1	92
21:00 - 22:00	116	2	2	119	49	1	1	50	66	1	1	69
22:00 - 23:00	81	1	1	83	34	0	0	35	46	1	1	48
23:00 - 24:00	44	1	1	46	19	0	1	20	25	1	0	26
<b>Etmaal (0-24u)</b>	<b>3831</b>	<b>121</b>	<b>78</b>	<b>4030</b>	<b>1969</b>	<b>47</b>	<b>37</b>	<b>2053</b>	<b>1862</b>	<b>74</b>	<b>41</b>	<b>1977</b>
<b>Dag (7-19u)</b>	<b>3101</b>	<b>106</b>	<b>66</b>	<b>3273</b>	<b>1599</b>	<b>42</b>	<b>31</b>	<b>1671</b>	<b>1502</b>	<b>64</b>	<b>35</b>	<b>1601</b>
<b>Avond (19-23u)</b>	<b>535</b>	<b>9</b>	<b>8</b>	<b>551</b>	<b>247</b>	<b>3</b>	<b>3</b>	<b>254</b>	<b>287</b>	<b>6</b>	<b>5</b>	<b>298</b>
<b>Nacht (23-7u)</b>	<b>195</b>	<b>7</b>	<b>4</b>	<b>206</b>	<b>123</b>	<b>2</b>	<b>3</b>	<b>128</b>	<b>72</b>	<b>5</b>	<b>1</b>	<b>78</b>
<b>Ochtendspits (7-9u)</b>	<b>515</b>	<b>13</b>	<b>13</b>	<b>541</b>	<b>365</b>	<b>5</b>	<b>7</b>	<b>377</b>	<b>150</b>	<b>8</b>	<b>5</b>	<b>164</b>
<b>Avondspits (16-18u)</b>	<b>685</b>	<b>15</b>	<b>10</b>	<b>710</b>	<b>269</b>	<b>4</b>	<b>3</b>	<b>275</b>	<b>416</b>	<b>11</b>	<b>8</b>	<b>435</b>

## VERKEERSTELLING

Motorvoertuigen

## DAMMERWEG, NEDERHORST DEN BERG

Tussen JV Ruysdaelstraat en Reeweg

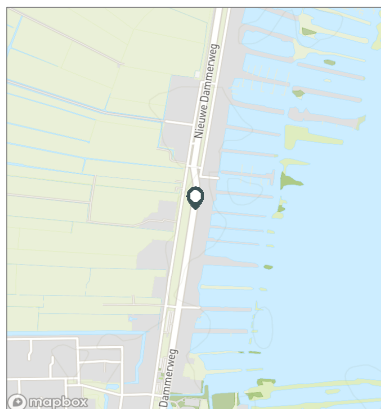


### Meetlocatie

Dammerweg  
Nederhorst den Berg  
Tussen JV Ruysdaelstraat en Reeweg  
Ri. 1 = Ri. Noord (Reeweg)  
Ri. 2 = Ri. Zuid (JV Ruysdaelstraat)

### Meting

Meetperiode: 13 juni t/m 4 juli 2024  
Methodiek: Telslangen  
In opdracht van: Gemeente Wijdemeren  
Uitgevoerd door: MetroCount



### WEEKDAG

	Doorsnede				Ri. Noord				Ri. Zuid			
	L	M	Z	Tot	L	M	Z	Tot	L	M	Z	Tot
00:00 - 01:00	21	0	0	22	10	0	0	10	11	0	0	12
01:00 - 02:00	13	0	0	13	8	0	0	8	6	0	0	6
02:00 - 03:00	4	0	0	5	3	0	0	3	2	0	0	2
03:00 - 04:00	4	0	0	4	1	0	0	2	2	0	0	2
04:00 - 05:00	7	0	0	7	3	0	0	3	3	0	0	4
05:00 - 06:00	22	1	1	24	16	0	1	17	6	1	0	7
06:00 - 07:00	75	3	2	80	54	1	1	57	21	2	1	23
07:00 - 08:00	173	4	4	181	123	1	3	126	50	3	2	55
08:00 - 09:00	240	6	6	252	165	2	3	170	75	4	3	82
09:00 - 10:00	205	7	5	217	123	2	2	128	81	5	2	88
10:00 - 11:00	219	10	4	233	117	4	2	123	101	6	2	110
11:00 - 12:00	229	10	4	242	121	4	2	128	107	5	1	114
12:00 - 13:00	264	10	5	279	133	4	2	139	131	6	2	140
13:00 - 14:00	255	8	5	268	129	4	3	135	126	4	3	133
14:00 - 15:00	266	9	6	280	129	4	2	135	136	5	3	145
15:00 - 16:00	266	7	5	278	125	3	2	130	141	4	3	148
16:00 - 17:00	295	7	4	306	132	2	1	135	163	5	3	171
17:00 - 18:00	329	5	4	339	126	1	1	129	203	4	3	210
18:00 - 19:00	227	3	3	233	106	1	1	108	121	2	1	124
19:00 - 20:00	170	2	3	175	89	1	1	91	81	1	2	84
20:00 - 21:00	157	2	2	161	74	1	1	76	83	1	1	86
21:00 - 22:00	112	2	1	115	49	0	1	50	63	1	1	65
22:00 - 23:00	77	1	1	79	34	0	0	35	43	1	1	45
23:00 - 24:00	45	1	1	46	19	0	0	20	25	1	0	26
<b>Etmaal (0-24u)</b>	<b>3673</b>	<b>99</b>	<b>66</b>	<b>3838</b>	<b>1888</b>	<b>38</b>	<b>32</b>	<b>1957</b>	<b>1785</b>	<b>62</b>	<b>34</b>	<b>1881</b>
<b>Dag (7-19u)</b>	<b>2965</b>	<b>86</b>	<b>55</b>	<b>3107</b>	<b>1528</b>	<b>33</b>	<b>26</b>	<b>1587</b>	<b>1437</b>	<b>53</b>	<b>29</b>	<b>1520</b>
<b>Avond (19-23u)</b>	<b>516</b>	<b>7</b>	<b>7</b>	<b>531</b>	<b>245</b>	<b>3</b>	<b>3</b>	<b>251</b>	<b>271</b>	<b>5</b>	<b>4</b>	<b>280</b>
<b>Nacht (23-7u)</b>	<b>191</b>	<b>5</b>	<b>4</b>	<b>200</b>	<b>114</b>	<b>1</b>	<b>3</b>	<b>119</b>	<b>77</b>	<b>4</b>	<b>1</b>	<b>82</b>
<b>Ochtendspits (7-9u)</b>	<b>413</b>	<b>10</b>	<b>10</b>	<b>433</b>	<b>287</b>	<b>4</b>	<b>6</b>	<b>296</b>	<b>126</b>	<b>6</b>	<b>4</b>	<b>137</b>
<b>Avondspits (16-18u)</b>	<b>624</b>	<b>12</b>	<b>9</b>	<b>645</b>	<b>258</b>	<b>3</b>	<b>3</b>	<b>264</b>	<b>367</b>	<b>9</b>	<b>6</b>	<b>381</b>

### Voertuigclassificatie

Voertuigclassificatie op basis van ascombinaties

L = Licht verkeer (2 assen, asafstand < 3,7 m)

M = Middelzwaar verkeer (2 assen, asafstand > 3,7 m)

Z = Zwaar verkeer (3 of meer assen)

# VERKEERSTELLING

## Motorvoertuigen

# DAMMERWEG, NEDERHORST DEN BERG

## Tussen JV Ruysdaelstraat en Reeweg

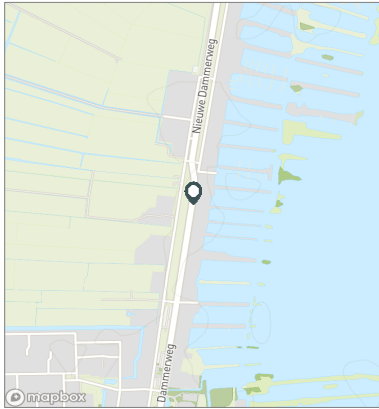


### Meetlocatie

Dammerweg  
Nederhorst den Berg  
Tussen JV Ruysdaelstraat en Reeweg  
Ri. 1 = Ri. Noord (Reeweg)  
Ri. 2 = Ri. Zuid (JV Ruysdaelstraat)

### Meting

Meetperiode: 13 juni t/m 4 juli 2024  
Methodiek: Telslangen  
In opdracht van: Gemeente Wijdemeren  
Uitgevoerd door: MetroCount



### Voertuigclassificatie

Voertuigclassificatie op basis van ascombinaties  
L = Licht verkeer (2 assen, asafstand < 3,7 m)  
M = Middelzwaar verkeer (2 assen, asafstand > 3,7 m)  
Z = Zwaar verkeer (3 of meer assen)

### Validatie

■ = Compleet en representatief  
■ = Niet representatief  
■ = Niet compleet  
■ = Feestdag

## DOORSNEDE

	vr 14-6	za 15-6	zo 16-6	ma 17-6	di 18-6	wo 19-6	do 20-6	vr 21-6	za 22-6	zo 23-6
00:00 - 01:00	22	38	27	5	15	10	12	14	62	63
01:00 - 02:00	17	9	23	3	2	6	10	1	45	74
02:00 - 03:00	4	5	8	3	2	1	0	1	11	20
03:00 - 04:00	3	4	5	2	3	6	5	3	8	6
04:00 - 05:00	8	9	5	7	12	6	5	8	6	5
05:00 - 06:00	26	10	13	29	27	27	36	31	21	6
06:00 - 07:00	94	31	15	109	117	103	106	94	36	16
07:00 - 08:00	195	88	28	294	262	233	246	215	91	27
08:00 - 09:00	254	166	55	340	323	295	325	275	159	70
09:00 - 10:00	239	229	136	248	214	214	216	201	215	128
10:00 - 11:00	246	264	175	196	226	222	218	251	367	198
11:00 - 12:00	275	309	210	206	204	249	215	237	349	235
12:00 - 13:00	251	298	277	256	193	279	248	306	456	40
13:00 - 14:00	268	339	272	215	237	252	249	267	412	63
14:00 - 15:00	278	306	265	244	268	305	284	303	406	136
15:00 - 16:00	297	314	169	266	231	313	285	303	344	201
16:00 - 17:00	307	255	137	294	324	362	311	307	305	253
17:00 - 18:00	333	260	207	344	423	403	394	352	255	216
18:00 - 19:00	226	154	165	241	251	256	294	221	197	192
19:00 - 20:00	159	122	152	176	162	223	216	148	164	158
20:00 - 21:00	153	104	165	152	115	168	162	183	146	151
21:00 - 22:00	99	102	100	108	97	130	108	74	144	122
22:00 - 23:00	71	64	52	67	76	104	89	59	113	65
23:00 - 24:00	60	58	22	42	29	48	56	90	90	34
<b>Etmaal (0-24u)</b>	<b>3885</b>	<b>3538</b>	<b>2683</b>	<b>3847</b>	<b>3813</b>	<b>4215</b>	<b>4090</b>	<b>3944</b>	<b>4402</b>	<b>2479</b>
<b>Dag (7-19u)</b>	<b>3169</b>	<b>2982</b>	<b>2096</b>	<b>3144</b>	<b>3156</b>	<b>3383</b>	<b>3285</b>	<b>3238</b>	<b>3556</b>	<b>1759</b>
<b>Avond (19-23u)</b>	<b>482</b>	<b>392</b>	<b>469</b>	<b>503</b>	<b>450</b>	<b>625</b>	<b>575</b>	<b>464</b>	<b>567</b>	<b>496</b>
<b>Nacht (23-7u)</b>	<b>234</b>	<b>164</b>	<b>118</b>	<b>200</b>	<b>207</b>	<b>207</b>	<b>230</b>	<b>242</b>	<b>279</b>	<b>224</b>
<b>Ochtendspits (7-9u)</b>	<b>449</b>	<b>254</b>	<b>83</b>	<b>634</b>	<b>585</b>	<b>528</b>	<b>571</b>	<b>490</b>	<b>250</b>	<b>97</b>
<b>Avondspits (16-18u)</b>	<b>640</b>	<b>515</b>	<b>344</b>	<b>638</b>	<b>747</b>	<b>765</b>	<b>705</b>	<b>659</b>	<b>560</b>	<b>469</b>
<b>Validatie</b>										

## DOORSNEDE

	vr 14-6	za 15-6	zo 16-6	ma 17-6	di 18-6	wo 19-6	do 20-6	vr 21-6	za 22-6	zo 23-6
Ri. Noord	1983	1784	1371	2017	1942	2159	2122	2020	2285	1335
Ri. Zuid	1902	1754	1312	1830	1871	2056	1968	1924	2117	1144
Ri. Noord	51%	50%	51%	52%	51%	51%	52%	51%	52%	54%
Ri. Zuid	49%	50%	49%	48%	49%	49%	48%	49%	48%	46%
Licht (L)	3712	3428	2647	3652	3640	4024	3916	3738	4283	2426
Middelzwaar (M)	117	60	15	120	101	92	100	101	64	22
Zwaar (Z)	56	50	21	75	72	99	74	105	55	31
% Licht (L)	95,5%	96,9%	98,7%	94,9%	95,5%	95,5%	95,7%	94,8%	97,3%	97,9%
% Middelzwaar (M)	3,0%	1,7%	0,6%	3,1%	2,6%	2,2%	2,4%	2,6%	1,5%	0,9%
% Zwaar (Z)	1,4%	1,4%	0,8%	1,9%	1,9%	2,3%	1,8%	2,7%	1,2%	1,3%

# VERKEERSTELLING

## Motorvoertuigen

# DAMMERWEG, NEDERHORST DEN BERG

## Tussen JV Ruysdaelstraat en Reeweg

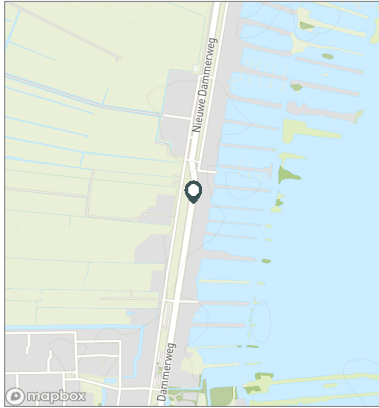


### Meetlocatie

Dammerweg  
Nederhorst den Berg  
Tussen JV Ruysdaelstraat en Reeweg  
Ri. 1 = Ri. Noord (Reeweg)  
Ri. 2 = Ri. Zuid (JV Ruysdaelstraat)

### Meting

Meetperiode: 13 juni t/m 4 juli 2024  
Methodiek: Telslangen  
In opdracht van: Gemeente Wijdemeren  
Uitgevoerd door: MetroCount



### Voertuigclassificatie

Voertuigclassificatie op basis van ascombinaties  
L = Licht verkeer (2 assen, asafstand < 3,7 m)  
M = Middelzwaar verkeer (2 assen, asafstand > 3,7 m)  
Z = Zwaar verkeer (3 of meer assen)

### Validatie

■ = Compleet en representatief  
■ = Niet representatief  
■ = Niet compleet  
■ = Feestdag

## DOORSNEDE

	ma 24-6	di 25-6	wo 26-6	do 27-6	vr 28-6	za 29-6	zo 30-6	ma 1-7	di 2-7	wo 3-7
00:00 - 01:00	11	11	16	12	23	26	47	11	11	6
01:00 - 02:00	1	0	3	3	4	32	36	4	0	4
02:00 - 03:00	0	4	0	0	2	22	5	1	1	4
03:00 - 04:00	9	4	3	0	1	7	2	6	2	3
04:00 - 05:00	7	11	8	10	8	6	3	8	6	5
05:00 - 06:00	29	27	21	25	29	18	9	27	30	31
06:00 - 07:00	98	102	111	94	95	20	11	95	114	101
07:00 - 08:00	242	233	210	219	180	72	24	249	244	223
08:00 - 09:00	323	311	284	316	255	132	68	333	346	330
09:00 - 10:00	222	237	250	253	288	213	109	198	262	254
10:00 - 11:00	243	243	226	231	245	275	142	212	227	249
11:00 - 12:00	197	238	253	253	252	251	210	216	234	252
12:00 - 13:00	286	240	286	281	288	312	277	239	248	287
13:00 - 14:00	226	233	267	253	288	274	309	233	217	275
14:00 - 15:00	249	265	295	249	285	280	302	264	235	274
15:00 - 16:00	235	279	309	309	312	283	244	282	287	311
16:00 - 17:00	358	367	377	323	333	281	240	311	340	335
17:00 - 18:00	358	412	716	379	322	252	232	367	456	377
18:00 - 19:00	255	206	406	273	234	200	171	221	173	281
19:00 - 20:00	222	107	279	220	176	169	163	179	103	193
20:00 - 21:00	180	167	219	217	179	188	138	138	171	137
21:00 - 22:00	116	144	180	161	117	86	82	94	88	142
22:00 - 23:00	71	92	138	105	90	79	49	69	56	81
23:00 - 24:00	39	30	55	59	69	52	30	26	29	21
<b>Etmaal (0-24u)</b>	<b>3977</b>	<b>3963</b>	<b>4912</b>	<b>4245</b>	<b>4075</b>	<b>3530</b>	<b>2903</b>	<b>3783</b>	<b>3880</b>	<b>4176</b>
<b>Dag (7-19u)</b>	<b>3194</b>	<b>3264</b>	<b>3879</b>	<b>3339</b>	<b>3282</b>	<b>2825</b>	<b>2328</b>	<b>3125</b>	<b>3269</b>	<b>3448</b>
<b>Avond (19-23u)</b>	<b>589</b>	<b>510</b>	<b>816</b>	<b>703</b>	<b>562</b>	<b>522</b>	<b>432</b>	<b>480</b>	<b>418</b>	<b>553</b>
<b>Nacht (23-7u)</b>	<b>194</b>	<b>189</b>	<b>217</b>	<b>203</b>	<b>231</b>	<b>183</b>	<b>143</b>	<b>178</b>	<b>193</b>	<b>175</b>
<b>Ochtendspits (7-9u)</b>	<b>565</b>	<b>544</b>	<b>494</b>	<b>535</b>	<b>435</b>	<b>204</b>	<b>92</b>	<b>582</b>	<b>590</b>	<b>553</b>
<b>Avondspits (16-18u)</b>	<b>716</b>	<b>779</b>	<b>1093</b>	<b>702</b>	<b>655</b>	<b>533</b>	<b>472</b>	<b>678</b>	<b>796</b>	<b>712</b>
<b>Validatie</b>										

## DOORSNEDE

	ma 24-6	di 25-6	wo 26-6	do 27-6	vr 28-6	za 29-6	zo 30-6	ma 1-7	di 2-7	wo 3-7
Ri. Noord	2013	2003	2492	2134	2031	1797	1443	1904	1960	2119
Ri. Zuid	1964	1960	2420	2111	2044	1733	1460	1879	1920	2057
Ri. Noord	51%	51%	51%	50%	50%	51%	50%	50%	51%	51%
Ri. Zuid	49%	49%	49%	50%	50%	49%	50%	50%	49%	49%
Licht (L)	3756	3744	4684	4036	3871	3421	2858	3579	3674	3976
Middelzwaar (M)	126	148	155	135	147	75	26	140	119	102
Zwaar (Z)	95	71	73	74	57	34	19	64	87	98
% Licht (L)	94,4%	94,5%	95,4%	95,1%	95,0%	96,9%	98,4%	94,6%	94,7%	95,2%
% Middelzwaar (M)	3,2%	3,7%	3,2%	3,2%	3,6%	2,1%	0,9%	3,7%	3,1%	2,4%
% Zwaar (Z)	2,4%	1,8%	1,5%	1,7%	1,4%	1,0%	0,7%	1,7%	2,2%	2,3%

# VERKEERSTELLING

## Motorvoertuigen

# DAMMERWEG, NEDERHORST DEN BERG

## Tussen JV Ruysdaelstraat en Reeweg

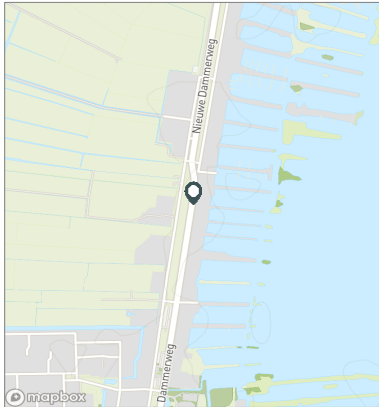


### Meetlocatie

Dammerweg  
Nederhorst den Berg  
Tussen JV Ruysdaelstraat en Reeweg  
Ri. 1 = Ri. Noord (Reeweg)  
Ri. 2 = Ri. Zuid (JV Ruysdaelstraat)

### Meting

Meetperiode: 13 juni t/m 4 juli 2024  
Methodiek: Telslangen  
In opdracht van: Gemeente Wijdemeren  
Uitgevoerd door: MetroCount



### Voertuigclassificatie

Voertuigclassificatie op basis van ascombinaties  
L = Licht verkeer (2 assen, asafstand < 3,7 m)  
M = Middelzwaar verkeer (2 assen, asafstand > 3,7 m)  
Z = Zwaar verkeer (3 of meer assen)

## SNELHEDEN WEEKDAG

	Doorsnede		Ri. Noord		Ri. Zuid	
	Gemiddelde	V85	Gemiddelde	V85	Gemiddelde	V85
00:00 - 01:00	51	60	51	62	51	59
01:00 - 02:00	50	59	48	59	52	60
02:00 - 03:00	50	59	48	59	53	59
03:00 - 04:00	55	67	53	64	57	68
04:00 - 05:00	55	67	53	66	57	67
05:00 - 06:00	58	69	57	68	60	76
06:00 - 07:00	55	65	55	64	56	66
07:00 - 08:00	51	59	51	59	50	58
08:00 - 09:00	50	58	50	58	50	58
09:00 - 10:00	49	57	49	57	49	58
10:00 - 11:00	48	56	48	56	47	56
11:00 - 12:00	48	57	48	57	48	57
12:00 - 13:00	48	57	47	56	48	57
13:00 - 14:00	48	57	48	57	48	57
14:00 - 15:00	48	56	47	56	48	57
15:00 - 16:00	48	57	48	56	48	57
16:00 - 17:00	48	57	48	57	49	57
17:00 - 18:00	49	58	49	58	49	57
18:00 - 19:00	50	58	49	58	50	58
19:00 - 20:00	49	58	49	57	50	58
20:00 - 21:00	50	58	49	58	50	59
21:00 - 22:00	50	59	49	58	51	59
22:00 - 23:00	51	59	50	59	51	59
23:00 - 24:00	51	60	50	59	51	60
Gemiddelde	49	58	49	58	49	58

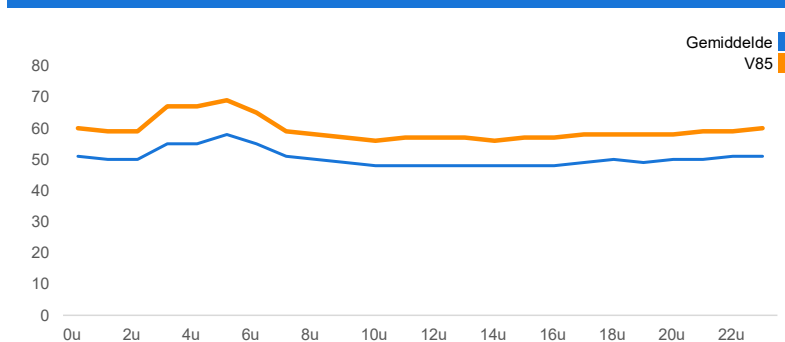
## SNELHEDEN PER DAGSOORT

	Doorsnede		Ri. Noord		Ri. Zuid	
	Gemiddelde	V85	Gemiddelde	V85	Gemiddelde	V85
Maandag	49	58	49	58	50	58
Dinsdag	50	58	49	58	50	58
Woensdag	49	57	49	57	49	57
Donderdag	49	58	49	58	49	58
Vrijdag	49	57	49	57	49	57
Zaterdag	48	57	48	57	49	57
Zondag	49	58	49	58	50	58
Werkdag	49	58	49	58	49	58
Weekdag	49	58	49	58	49	58

## SNELHEIDSVERDELING WEEKDAG

	Doorsnede		Ri. Noord		Ri. Zuid	
	%	Cumulatief %	%	Cumulatief %	%	Cumulatief %
< 20 km/u	0,3%	0,3%	0,3%	0,3%	0,2%	0,2%
20 - 30 km/u	0,9%	1,2%	0,9%	1,2%	0,9%	1,1%
30 - 40 km/u	7,1%	8,3%	7,8%	9,1%	6,3%	7,4%
40 - 50 km/u	49,6%	57,9%	49,8%	58,9%	49,5%	56,9%
50 - 60 km/u	35,6%	93,5%	34,5%	93,3%	36,8%	93,7%
60 - 70 km/u	5,5%	99,0%	5,6%	99,9%	5,3%	99,0%
70 - 80 km/u	0,8%	99,8%	0,9%	99,8%	0,7%	99,8%
> 80 km/u	0,2%	100,0%	0,2%	100,0%	0,2%	100,0%

## UURVERLOOP SNELHEDEN



## SNELHEIDSVERDELING DOORSNEDE

