

VERKEERSTELLING

Bromfietzers en fietsers

DAMMERWEG, NEDERHORST DEN BERG

Tussen JV Ruysdaelstraat en Reeweg

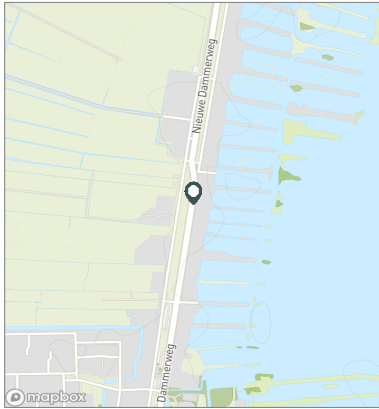


Meetlocatie

Dammerweg
Nederhorst den Berg
Tussen JV Ruysdaelstraat en Reeweg
Ri. 1 = Ri. Noord (Reeweg)
Ri. 2 = Ri. Zuid (JV Ruysdaelstraat)

Meting

Meetperiode: 13 juni t/m 4 juli 2024
Methodiek: Telslangen
In opdracht van: Gemeente Wijdemeren
Uitgevoerd door: MetroCount



Voertuigclassificatie

Voertuigclassificatie op basis van ascombinaties

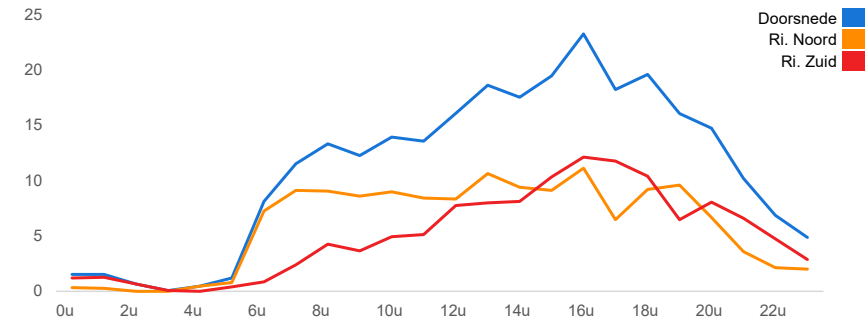
INTENSITEITEN

	Doorsnede		Ri. Noord		Ri. Zuid			
	Werkdag	Weekdag	Werkdag	Weekdag	Werkdag	Weekdag		
Etmaal (0-24u)	264	100%	270	100%	142	150	122	120
Dag (7-19u)	197	74,9%	199	73,6%	109	113	89	86
Avond (19-23u)	48	18,1%	47	17,4%	22	21	26	26
Nacht (23-7u)	18	7,0%	25	9,1%	11	16	7	8
Ochtendspits (7-9u)	25	9,4%	21	7,6%	18	15	7	6
Avondspits (16-18u)	42	15,7%	41	15,3%	18	20	24	21

UURCIJFERS

	Doorsnede		Ri. Noord		Ri. Zuid			
	Werkdag	Weekdag	Werkdag	Weekdag	Werkdag	Weekdag		
00:00 - 01:00	2	0,6%	3	1,1%	0	2	1	1
01:00 - 02:00	2	0,6%	5	1,8%	0	3	1	1
02:00 - 03:00	1	0,3%	3	1,2%	0	2	1	1
03:00 - 04:00	0	0,0%	1	0,2%	0	0	0	0
04:00 - 05:00	0	0,2%	1	0,2%	0	0	0	0
05:00 - 06:00	1	0,5%	1	0,4%	1	1	0	0
06:00 - 07:00	8	3,1%	6	2,2%	7	5	1	1
07:00 - 08:00	12	4,4%	9	3,2%	9	7	2	2
08:00 - 09:00	13	5,1%	12	4,5%	9	8	4	4
09:00 - 10:00	12	4,6%	13	4,7%	9	9	4	3
10:00 - 11:00	14	5,3%	16	6,0%	9	10	5	6
11:00 - 12:00	14	5,1%	16	5,9%	8	9	5	7
12:00 - 13:00	16	6,1%	15	5,7%	8	8	8	7
13:00 - 14:00	19	7,1%	20	7,5%	11	12	8	9
14:00 - 15:00	18	6,6%	18	6,6%	9	10	8	8
15:00 - 16:00	19	7,4%	22	8,0%	9	12	10	9
16:00 - 17:00	23	8,8%	24	8,8%	11	13	12	11
17:00 - 18:00	18	6,9%	18	6,5%	6	7	12	10
18:00 - 19:00	20	7,4%	17	6,3%	9	8	10	9
19:00 - 20:00	16	6,1%	14	5,2%	10	9	6	5
20:00 - 21:00	15	5,6%	14	5,2%	7	7	8	7
21:00 - 22:00	10	3,9%	10	3,9%	4	4	7	7
22:00 - 23:00	7	2,6%	8	3,0%	2	2	5	6
23:00 - 24:00	5	1,8%	5	1,9%	2	2	3	3

UURVERLOOP WERKDAG PER RIJRICHTING



ETMAALTOTALEN

	Aantal voertuigen
vr 14-jun	174
za 15-jun	175
zo 16-jun	127
ma 17-jun	243
di 18-jun	171
wo 19-jun	299
do 20-jun	290
vr 21-jun	303
za 22-jun	459
zo 23-jun	1831
ma 24-jun	284
di 25-jun	285
wo 26-jun	329
do 27-jun	344
vr 28-jun	324
za 29-jun	279
zo 30-jun	237
ma 1-jul	248
di 2-jul	217
wo 3-jul	179

VERKEERSTELLING

Bromfietzers en fietsers

DAMMERWEG, NEDERHORST DEN BERG

Tussen JV Ruysdaelstraat en Reeweg

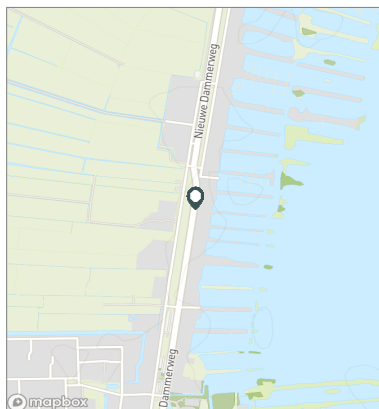


Meetlocatie

Dammerweg
Nederhorst den Berg
Tussen JV Ruysdaelstraat en Reeweg
Ri. 1 = Ri. Noord (Reeweg)
Ri. 2 = Ri. Zuid (JV Ruysdaelstraat)

Meting

Meetperiode: 13 juni t/m 4 juli 2024
Methodiek: Telslangen
In opdracht van: Gemeente Wijdemeren
Uitgevoerd door: MetroCount



Validatie

- = Compleet en representatief
- = Niet representatief
- = Niet compleet
- = Feestdag

DOORSNEDE

	vr 14-6	za 15-6	zo 16-6	ma 17-6	di 18-6	wo 19-6	do 20-6	vr 21-6	za 22-6	zo 23-6
00:00 - 01:00	0	6	0	0	2	1	0	1	15	16
01:00 - 02:00	0	0	3	0	0	0	0	1	26	39
02:00 - 03:00	0	1	0	1	1	1	0	1	9	35
03:00 - 04:00	0	1	3	0	0	0	0	0	0	3
04:00 - 05:00	0	1	0	0	1	0	1	0	0	1
05:00 - 06:00	1	1	0	4	1	1	1	0	0	0
06:00 - 07:00	4	2	1	6	7	6	6	8	0	1
07:00 - 08:00	9	1	0	9	9	6	18	8	2	1
08:00 - 09:00	14	15	4	13	12	18	14	23	10	8
09:00 - 10:00	6	11	4	14	9	15	16	20	21	20
10:00 - 11:00	12	8	20	9	10	23	25	12	24	22
11:00 - 12:00	6	13	10	12	17	13	19	17	20	50
12:00 - 13:00	5	11	1	10	8	19	19	21	36	55
13:00 - 14:00	9	16	19	25	10	22	25	31	37	608
14:00 - 15:00	21	15	8	19	16	17	14	19	33	764
15:00 - 16:00	14	16	4	20	15	21	15	22	21	78
16:00 - 17:00	14	10	6	23	10	26	24	23	29	56
17:00 - 18:00	10	11	9	12	8	17	24	11	20	16
18:00 - 19:00	14	10	13	25	12	20	18	12	8	14
19:00 - 20:00	10	5	3	17	9	23	17	5	9	14
20:00 - 21:00	5	11	12	11	10	21	14	16	15	14
21:00 - 22:00	9	4	1	9	2	17	8	15	44	11
22:00 - 23:00	10	2	3	3	1	10	6	13	54	3
23:00 - 24:00	1	4	3	1	1	2	6	24	26	2
Etmaal (0-24u)	174	175	127	243	171	299	290	303	459	1831
Dag (7-19u)	134	137	98	191	136	217	231	219	261	1692
Avond (19-23u)	34	22	19	40	22	71	45	49	122	42
Nacht (23-7u)	6	16	10	12	13	11	14	35	76	97
Ochtendspits (7-9u)	23	16	4	22	21	24	32	31	12	9
Avondspits (16-18u)	24	21	15	35	18	43	48	34	49	72
Validatie										

DOORSNEDE

	vr 14-6	za 15-6	zo 16-6	ma 17-6	di 18-6	wo 19-6	do 20-6	vr 21-6	za 22-6	zo 23-6
Ri. Noord	93	102	66	152	96	158	161	153	217	999
Ri. Zuid	81	73	61	91	75	141	129	150	242	832
Ri. Noord	53%	58%	52%	63%	56%	53%	56%	50%	47%	55%
Ri. Zuid	47%	42%	48%	37%	44%	47%	44%	50%	53%	45%

VERKEERSTELLING

Bromfietzers en fietsers

DAMMERWEG, NEDERHORST DEN BERG

Tussen JV Ruysdaelstraat en Reeweg

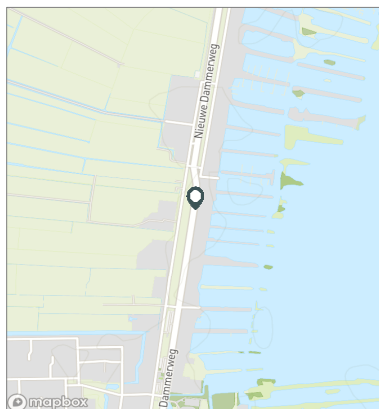


Meetlocatie

Dammerweg
Nederhorst den Berg
Tussen JV Ruysdaelstraat en Reeweg
Ri. 1 = Ri. Noord (Reeweg)
Ri. 2 = Ri. Zuid (JV Ruysdaelstraat)

Meting

Meetperiode: 13 juni t/m 4 juli 2024
Methodiek: Telslangen
In opdracht van: Gemeente Wijdmeren
Uitgevoerd door: MetroCount



Validatie

- = Compleet en representatief
- = Niet representatief
- = Niet compleet
- = Feestdag

DOORSNEDE

	ma 24-6	di 25-6	wo 26-6	do 27-6	vr 28-6	za 29-6	zo 30-6	ma 1-7	di 2-7	wo 3-7
00:00 - 01:00	1	1	1	4	4	1	1	0	1	5
01:00 - 02:00	0	0	0	8	1	7	3	4	2	2
02:00 - 03:00	0	3	0	0	0	11	4	1	0	0
03:00 - 04:00	1	0	0	0	0	4	0	0	0	0
04:00 - 05:00	1	1	0	1	1	3	1	0	1	0
05:00 - 06:00	1	2	2	1	0	1	0	2	1	1
06:00 - 07:00	4	8	10	11	14	1	0	9	6	12
07:00 - 08:00	13	12	15	17	18	3	0	4	10	9
08:00 - 09:00	12	11	14	23	12	10	7	6	3	5
09:00 - 10:00	17	11	12	6	11	11	16	14	15	13
10:00 - 11:00	10	11	20	14	19	29	30	18	8	6
11:00 - 12:00	16	12	19	18	11	22	14	18	7	0
12:00 - 13:00	22	33	18	16	23	14	12	12	15	3
13:00 - 14:00	23	19	14	20	18	27	27	20	10	11
14:00 - 15:00	13	19	19	13	21	27	17	23	23	11
15:00 - 16:00	17	18	27	35	31	25	16	13	18	14
16:00 - 17:00	29	20	25	32	42	18	30	23	26	11
17:00 - 18:00	21	27	23	37	23	21	20	15	24	14
18:00 - 19:00	28	11	24	23	31	7	10	10	16	14
19:00 - 20:00	26	14	37	17	5	15	9	19	7	18
20:00 - 21:00	14	17	15	25	24	13	12	20	6	11
21:00 - 22:00	12	19	19	6	6	3	4	7	13	7
22:00 - 23:00	3	13	9	10	6	5	3	5	1	8
23:00 - 24:00	0	3	6	7	3	1	1	5	4	4
Etmaal (0-24u)	284	285	329	344	324	279	237	248	217	179
Dag (7-19u)	221	204	230	254	260	214	199	176	175	111
Avond (19-23u)	55	63	80	58	41	36	28	51	27	44
Nacht (23-7u)	8	18	19	32	23	29	10	21	15	24
Ochtendspits (7-9u)	25	23	29	40	30	13	7	10	13	14
Avondspits (16-18u)	50	47	48	69	65	39	50	38	50	25
Validatie										

DOORSNEDE

	ma 24-6	di 25-6	wo 26-6	do 27-6	vr 28-6	za 29-6	zo 30-6	ma 1-7	di 2-7	wo 3-7
Ri. Noord	157	146	185	176	167	168	145	131	119	100
Ri. Zuid	127	139	144	168	157	111	92	117	98	79
Ri. Noord	55%	51%	56%	51%	52%	60%	61%	53%	55%	56%
Ri. Zuid	45%	49%	44%	49%	48%	40%	39%	47%	45%	44%