

VERKEERSTELLING

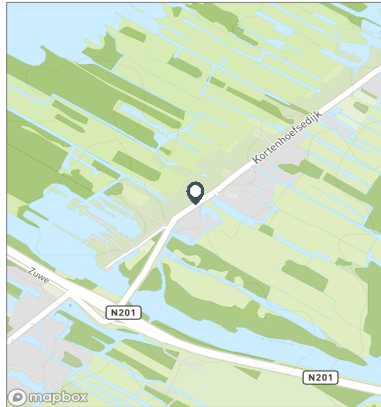
Bromfietzers en fietsers

Meetlocatie

Kortenhoeftsedijk
Kortenhoef
Tussen Vreelandseweg (N201) en Kerklaan
Ri. 1 = Ri. Noordoost (Kerklaan)
Ri. 2 = Ri. Zuidwest (Vreelandseweg (N201))

Meting

Meetperiode: 12 juni t/m 3 juli 2024
Methodiek: Telslangen
In opdracht van: Gemeente Wijdemeren
Uitgevoerd door: MetroCount



Voertuigclassificatie

Voertuigclassificatie op basis van ascombinaties

KORTENHOEFSEDIJK, KORTENHOEF

Tussen Vreelandseweg (N201) en Kerklaan

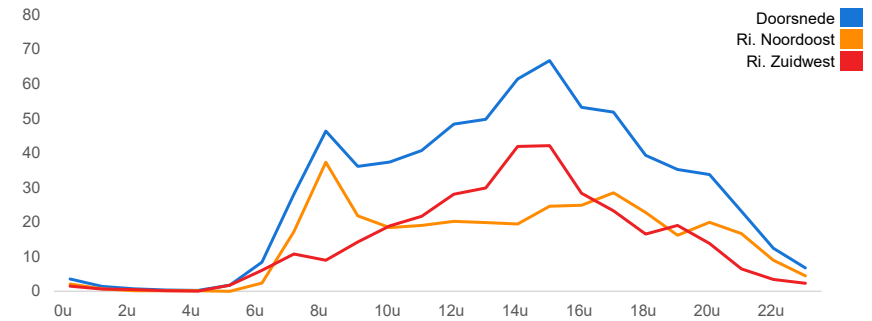
INTENSITEITEN

	Doorsnede		Ri. Noordoost		Ri. Zuidwest	
	Werkdag	Weekdag	Werkdag	Weekdag	Werkdag	Weekdag
Etmaal (0-24u)	687	100%	706	100%	347	357
Dag (7-19u)	559	81,4%	586	83,0%	285	295
Avond (19-23u)	105	15,2%	96	13,6%	43	40
Nacht (23-7u)	23	3,4%	24	3,5%	13	13
Ochtendspits (7-9u)	74	10,8%	62	8,8%	20	19
Avondspits (16-18u)	105	15,3%	106	15,0%	52	50

UURCIJFERS

	Doorsnede		Ri. Noordoost		Ri. Zuidwest	
	Werkdag	Weekdag	Werkdag	Weekdag	Werkdag	Weekdag
00:00 - 01:00	4	0,5%	5	0,7%	2	3
01:00 - 02:00	1	0,2%	2	0,3%	1	1
02:00 - 03:00	1	0,1%	2	0,2%	0	1
03:00 - 04:00	0	0,1%	1	0,1%	0	0
04:00 - 05:00	0	0,0%	0	0,0%	0	0
05:00 - 06:00	2	0,3%	2	0,2%	0	2
06:00 - 07:00	8	1,2%	7	0,9%	2	5
07:00 - 08:00	28	4,1%	23	3,2%	17	14
08:00 - 09:00	46	6,7%	40	5,6%	37	29
09:00 - 10:00	36	5,3%	36	5,1%	22	21
10:00 - 11:00	37	5,4%	41	5,9%	18	21
11:00 - 12:00	41	5,9%	50	7,1%	19	22
12:00 - 13:00	48	7,0%	58	8,3%	20	26
13:00 - 14:00	50	7,2%	57	8,1%	20	25
14:00 - 15:00	61	8,9%	69	9,8%	19	27
15:00 - 16:00	67	9,7%	70	10,0%	25	29
16:00 - 17:00	53	7,7%	57	8,0%	25	29
17:00 - 18:00	52	7,5%	50	7,0%	29	27
18:00 - 19:00	39	5,7%	35	5,0%	23	21
19:00 - 20:00	35	5,1%	32	4,5%	16	15
20:00 - 21:00	34	4,9%	30	4,3%	20	18
21:00 - 22:00	23	3,4%	21	3,0%	17	14
22:00 - 23:00	12	1,8%	13	1,8%	9	8
23:00 - 24:00	7	1,0%	7	0,9%	4	4

UURVERLOOP WERKDAG PER RIJRICHTING



ETMAALTOTALEN

	Aantal voertuigen
do 13-jun	552
vr 14-jun	441
za 15-jun	372
zo 16-jun	321
ma 17-jun	614
di 18-jun	350
wo 19-jun	699
do 20-jun	681
vr 21-jun	551
za 22-jun	639
zo 23-jun	1173
ma 24-jun	867
di 25-jun	992
wo 26-jun	1274
do 27-jun	1179
vr 28-jun	758
za 29-jun	1142
zo 30-jun	868
ma 1-jul	547
di 2-jul	408

VERKEERSTELLING

Bromfietzers en fietsers

KORTENHOEFSEDIJK, KORTENHOEF

Tussen Vreelandseweg (N201) en Kerklaan

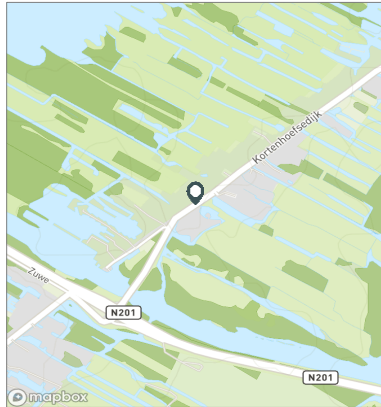


Meetlocatie

Kortenhoefsewijk
Kortenhoef
Tussen Vreelandseweg (N201) en Kerklaan
Ri. 1 = Ri. Noordoost (Kerklaan)
Ri. 2 = Ri. Zuidwest (Vreelandseweg (N201))

Meting

Meetperiode: 12 juni t/m 3 juli 2024
Methodiek: Telslangen
In opdracht van: Gemeente Wijdemeren
Uitgevoerd door: MetroCount



Validatie

- = Compleet en representatief
- = Niet representatief
- = Niet compleet
- = Feestdag

DOORSNEDE

	do 13-6	vr 14-6	za 15-6	zo 16-6	ma 17-6	di 18-6	wo 19-6	do 20-6	vr 21-6	za 22-6
00:00 - 01:00	3	1	2	1	3	2	0	5	2	27
01:00 - 02:00	1	2	6	3	0	1	0	3	1	7
02:00 - 03:00	0	1	5	2	1	0	0	1	1	6
03:00 - 04:00	1	0	3	2	2	0	0	1	0	1
04:00 - 05:00	0	1	0	0	0	2	0	0	0	0
05:00 - 06:00	2	1	1	2	0	2	1	4	1	1
06:00 - 07:00	11	5	1	0	7	9	8	5	12	4
07:00 - 08:00	21	24	32	0	30	25	22	21	30	4
08:00 - 09:00	49	42	21	12	52	48	44	55	37	25
09:00 - 10:00	16	25	5	12	34	17	35	27	44	29
10:00 - 11:00	41	23	21	45	29	21	45	35	24	34
11:00 - 12:00	34	31	22	31	37	21	53	51	45	42
12:00 - 13:00	43	30	27	40	47	35	45	50	53	63
13:00 - 14:00	39	32	42	35	41	15	61	46	35	64
14:00 - 15:00	48	35	39	19	42	20	64	67	47	58
15:00 - 16:00	43	52	51	13	70	36	85	52	38	81
16:00 - 17:00	39	30	30	13	36	26	61	37	51	59
17:00 - 18:00	42	23	18	20	35	24	32	48	49	46
18:00 - 19:00	17	22	9	13	39	16	34	40	18	24
19:00 - 20:00	34	14	5	21	43	12	34	28	13	14
20:00 - 21:00	30	19	4	16	33	7	44	57	17	26
21:00 - 22:00	17	13	8	13	18	3	16	25	10	13
22:00 - 23:00	14	6	14	3	12	3	9	14	10	4
23:00 - 24:00	7	9	6	5	3	5	6	9	13	7
Etmaal (0-24u)	552	441	372	321	614	350	699	681	551	639
Dag (7-19u)	432	369	317	253	492	304	581	529	471	529
Avond (19-23u)	95	52	31	53	106	25	103	124	50	57
Nacht (23-7u)	25	20	24	15	16	21	15	28	30	53
Ochtendspits (7-9u)	70	66	53	12	82	73	66	76	67	29
Avondspits (16-18u)	81	53	48	33	71	50	93	85	100	105
Validatie										

DOORSNEDE

	do 13-6	vr 14-6	za 15-6	zo 16-6	ma 17-6	di 18-6	wo 19-6	do 20-6	vr 21-6	za 22-6
Ri. Noordoost	286	239	201	175	292	173	344	366	291	335
Ri. Zuidwest	266	202	171	146	322	177	355	315	260	304
Ri. Noordoost	52%	54%	54%	55%	48%	49%	49%	54%	53%	52%
Ri. Zuidwest	48%	46%	46%	45%	52%	51%	51%	46%	47%	48%

VERKEERSTELLING

Bromfietzers en fietsers

KORTENHOEFSEDIJK, KORTENHOEF

Tussen Vreelandseweg (N201) en Kerklaan

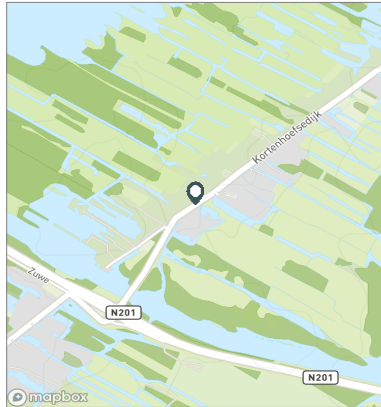


Meetlocatie

Kortenhoefse dijk
Kortenhoef
Tussen Vreelandseweg (N201) en Kerklaan
Ri. 1 = Ri. Noordoost (Kerklaan)
Ri. 2 = Ri. Zuidwest (Vreelandseweg (N201))

Meting

Meetperiode: 12 juni t/m 3 juli 2024
Methodiek: Telslangen
In opdracht van: Gemeente Wijdemeren
Uitgevoerd door: MetroCount



Validatie

- = Compleet en representatief
- = Niet representatief
- = Niet compleet
- = Feestdag

DOORSNEDE

	zo 23-6	ma 24-6	di 25-6	wo 26-6	do 27-6	vr 28-6	za 29-6	zo 30-6	ma 1-7	di 2-7
00:00 - 01:00	6	3	6	5	4	12	4	7	2	2
01:00 - 02:00	2	4	1	2	2	2	1	6	2	0
02:00 - 03:00	5	1	0	0	5	0	2	1	0	1
03:00 - 04:00	3	0	0	0	0	0	0	1	1	0
04:00 - 05:00	0	0	0	0	0	0	0	1	1	0
05:00 - 06:00	2	2	0	3	2	1	0	2	2	2
06:00 - 07:00	2	5	6	11	16	10	4	0	8	8
07:00 - 08:00	2	28	42	38	37	38	5	9	28	18
08:00 - 09:00	21	57	65	76	53	43	36	21	33	16
09:00 - 10:00	45	47	61	57	50	50	52	68	34	36
10:00 - 11:00	76	34	59	74	50	61	60	73	28	23
11:00 - 12:00	157	50	58	61	34	48	97	86	43	30
12:00 - 13:00	129	58	65	76	91	59	124	117	38	28
13:00 - 14:00	144	75	98	76	104	47	90	84	37	31
14:00 - 15:00	171	76	95	120	106	73	127	113	54	45
15:00 - 16:00	125	73	99	105	123	69	115	93	29	32
16:00 - 17:00	101	64	69	110	81	70	109	78	43	40
17:00 - 18:00	57	76	91	89	92	59	74	48	51	33
18:00 - 19:00	33	60	46	86	98	38	58	14	37	14
19:00 - 20:00	35	47	34	79	100	16	46	19	30	15
20:00 - 21:00	25	38	38	85	73	28	41	13	12	16
21:00 - 22:00	18	47	34	71	37	11	39	9	24	7
22:00 - 23:00	7	18	17	34	16	15	47	3	6	9
23:00 - 24:00	7	4	8	16	5	8	11	2	4	2
Etmaal (0-24u)	1173	867	992	1274	1179	758	1142	868	547	408
Dag (7-19u)	1061	698	848	968	919	655	947	804	455	346
Avond (19-23u)	85	150	123	269	226	70	173	44	72	47
Nacht (23-7u)	27	19	21	37	34	33	22	20	20	15
Ochtendspits (7-9u)	23	85	107	114	90	81	41	30	61	34
Avondspits (16-18u)	158	140	160	199	173	129	183	126	94	73
Validatie										

DOORSNEDE

	zo 23-6	ma 24-6	di 25-6	wo 26-6	do 27-6	vr 28-6	za 29-6	zo 30-6	ma 1-7	di 2-7
Ri. Noordoost	601	437	486	644	562	399	507	489	284	208
Ri. Zuidwest	572	430	506	630	617	359	635	379	263	200
Ri. Noordoost	51%	50%	49%	51%	48%	53%	44%	56%	52%	51%
Ri. Zuidwest	49%	50%	51%	49%	52%	47%	56%	44%	48%	49%