

VERKEERSTELLING

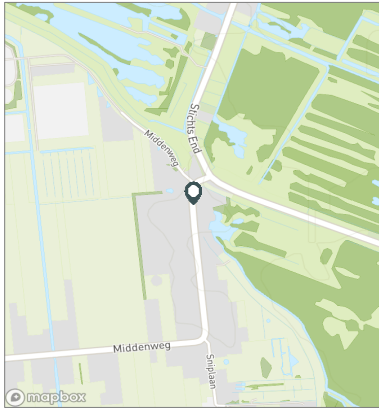
Motorvoertuigen

Meetlocatie

Middenweg
Nederhorst den Berg
Tussen Snijlaan en Stichts End
Ri. 1 = Ri. Noord (Stichts End)
Ri. 2 = Ri. Zuid (Snijlaan)

Meting

Meetperiode: 13 juni t/m 4 juli 2024
Methodiek: Telslangen
In opdracht van: Gemeente Wijdemeren
Uitgevoerd door: MetroCount



Voertuigclassificatie

Voertuigclassificatie op basis van ascombinaties
L = Licht verkeer (2 assen, asafstand < 3,7 m)
M = Middelzwaar verkeer (2 assen, asafstand > 3,7 m)
Z = Zwaar verkeer (3 of meer assen)

MIDDENWEG, NEDERHORST DEN BERG

Tussen Snijlaan en Stichts End



INTENSITEITEN

	Doorsnede		Ri. Noord		Ri. Zuid			
	Werkdag	Weekdag	Werkdag	Weekdag	Werkdag	Weekdag		
Etmaal (0-24u)	3952	100%	3610	100%	2065	1894	1887	1716
Dag (7-19u)	3310	83,7%	3014	83,5%	1744	1591	1566	1423
Avond (19-23u)	429	10,8%	400	11,1%	217	203	212	196
Nacht (23-7u)	214	5,4%	196	5,4%	105	100	109	97
Ochtendspits (7-9u)	580	14,7%	454	12,6%	290	230	290	224
Avondspits (16-18u)	740	18,7%	640	17,7%	410	351	330	289

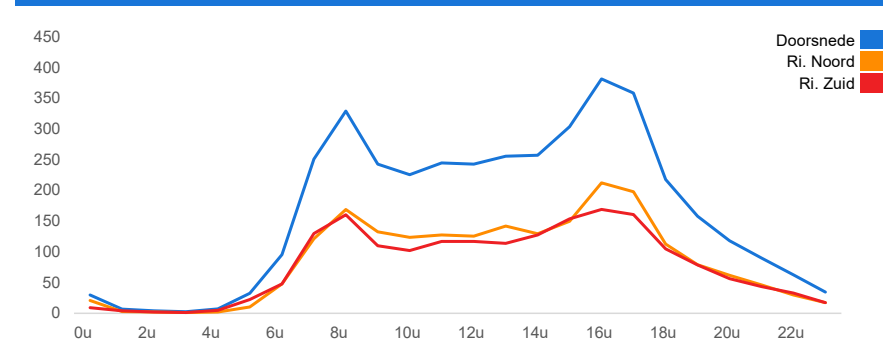
UURCIJFERS

	Doorsnede		Ri. Noord		Ri. Zuid			
	Werkdag	Weekdag	Werkdag	Weekdag	Werkdag	Weekdag		
00:00 - 01:00	30	0,8%	32	0,9%	21	22	9	10
01:00 - 02:00	7	0,2%	12	0,3%	3	6	4	6
02:00 - 03:00	4	0,1%	7	0,2%	2	4	2	3
03:00 - 04:00	3	0,1%	4	0,1%	1	2	1	2
04:00 - 05:00	7	0,2%	7	0,2%	2	2	5	4
05:00 - 06:00	33	0,8%	26	0,7%	10	8	22	17
06:00 - 07:00	96	2,4%	75	2,1%	48	38	48	36
07:00 - 08:00	251	6,4%	191	5,3%	121	94	130	97
08:00 - 09:00	329	8,3%	263	7,3%	169	136	160	127
09:00 - 10:00	243	6,1%	216	6,0%	133	119	110	98
10:00 - 11:00	226	5,7%	218	6,0%	124	117	102	101
11:00 - 12:00	245	6,2%	237	6,6%	128	126	117	111
12:00 - 13:00	243	6,1%	247	6,8%	126	127	117	120
13:00 - 14:00	255	6,5%	263	7,3%	142	143	114	120
14:00 - 15:00	257	6,5%	263	7,3%	129	132	128	132
15:00 - 16:00	304	7,7%	281	7,8%	150	143	154	138
16:00 - 17:00	381	9,6%	329	9,1%	212	182	169	147
17:00 - 18:00	358	9,1%	311	8,6%	198	169	161	142
18:00 - 19:00	218	5,5%	195	5,4%	113	103	105	92
19:00 - 20:00	158	4,0%	141	3,9%	79	72	79	70
20:00 - 21:00	118	3,0%	114	3,1%	62	59	56	54
21:00 - 22:00	90	2,3%	84	2,3%	46	43	44	41
22:00 - 23:00	63	1,6%	60	1,7%	30	29	33	32
23:00 - 24:00	35	0,9%	34	0,9%	17	17	17	17

VOERTUIGVERDELING

	Doorsnede		Ri. Noord		Ri. Zuid			
	Werkdag	Weekdag	Werkdag	Weekdag	Werkdag	Weekdag		
Licht (L)	3679	93,1%	3393	94,0%	92,1%	93,2%	94,1%	94,9%
Middelzwaar (M)	180	4,6%	141	3,9%	5,4%	4,6%	3,6%	3,1%
Zwaar (Z)	93	2,4%	76	2,1%	2,5%	2,2%	2,2%	2,0%

UURVERLOOP WERKDAG PER RIJRICHTING



ETMAALTOTALEN

	Aantal voertuigen
vr 14-jun	3900
za 15-jun	3136
zo 16-jun	2008
ma 17-jun	3841
di 18-jun	3999
wo 19-jun	3948
do 20-jun	3904
vr 21-jun	4009
za 22-jun	3226
zo 23-jun	2790
ma 24-jun	3735
di 25-jun	3747
wo 26-jun	4684
do 27-jun	4015
vr 28-jun	4061
za 29-jun	3029
zo 30-jun	2340
ma 1-jul	3806
di 2-jul	4014
wo 3-jul	4106

SNELHEID

	Doorsnede	Ri. Noord	Ri. Zuid
Gem. snelheid V85	45	45	45
< 20 km/u	0,3%	0,3%	0,3%
20 - 30 km/u	1,9%	1,9%	1,8%
30 - 40 km/u	17,3%	16,4%	18,2%
40 - 50 km/u	60,3%	59,6%	61,1%
50 - 60 km/u	18,5%	19,9%	16,9%
60 - 70 km/u	1,6%	1,6%	1,5%
70 - 80 km/u	0,1%	0,1%	0,2%
> 80 km/u	0%	0%	0%

VERKEERSTELLING

Motorvoertuigen

MIDDENWEG, NEDERHORST DEN BERG

Tussen Snijlaan en Stichts End

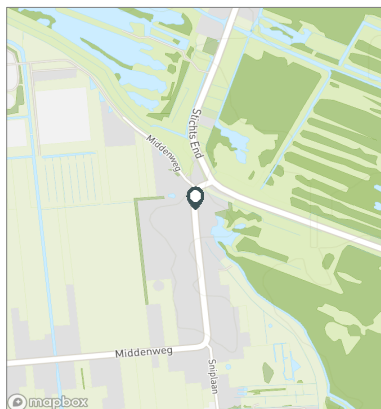


Meetlocatie

Middenweg
Nederhorst den Berg
Tussen Snijlaan en Stichts End
Ri. 1 = Ri. Noord (Stichts End)
Ri. 2 = Ri. Zuid (Snijlaan)

Meting

Meetperiode: 13 juni t/m 4 juli 2024
Methodiek: Telslangen
In opdracht van: Gemeente Wijdmeren
Uitgevoerd door: MetroCount



WERKDAG

	Doorsnede				Ri. Noord				Ri. Zuid			
	L	M	Z	Tot	L	M	Z	Tot	L	M	Z	Tot
00:00 - 01:00	28	1	1	30	19	1	0	21	9	0	0	9
01:00 - 02:00	6	1	0	7	2	1	0	3	4	0	0	4
02:00 - 03:00	3	1	0	4	1	1	0	2	2	0	0	2
03:00 - 04:00	2	1	0	3	1	1	0	1	1	0	0	1
04:00 - 05:00	6	1	0	7	1	1	0	2	4	1	0	5
05:00 - 06:00	28	3	1	33	8	2	1	10	21	1	0	22
06:00 - 07:00	83	8	4	96	40	6	3	48	44	2	2	48
07:00 - 08:00	230	11	10	251	107	7	7	121	123	4	3	130
08:00 - 09:00	309	12	8	329	156	8	5	169	154	4	3	160
09:00 - 10:00	223	14	6	243	121	8	3	133	102	6	3	110
10:00 - 11:00	204	16	5	226	110	10	3	124	94	5	2	102
11:00 - 12:00	225	14	6	245	116	8	4	128	109	6	3	117
12:00 - 13:00	224	13	6	243	115	7	4	126	109	6	3	117
13:00 - 14:00	232	16	7	255	128	9	4	142	104	7	3	114
14:00 - 15:00	234	17	6	257	116	10	4	129	118	7	2	128
15:00 - 16:00	280	15	8	304	137	9	4	150	143	6	4	154
16:00 - 17:00	357	13	11	381	201	8	4	212	156	6	7	169
17:00 - 18:00	345	8	5	358	191	4	2	198	155	3	3	161
18:00 - 19:00	208	7	2	218	107	4	1	113	101	3	1	105
19:00 - 20:00	150	5	3	158	75	3	1	79	76	1	1	79
20:00 - 21:00	115	2	1	118	59	1	1	62	55	1	0	56
21:00 - 22:00	88	1	1	90	45	1	0	46	43	0	0	44
22:00 - 23:00	61	1	1	63	29	1	0	30	32	0	0	33
23:00 - 24:00	34	0	0	35	17	0	0	17	17	0	0	17
Etmaal (0-24u)	3679	180	93	3952	1902	111	52	2065	1777	69	42	1887
Dag (7-19u)	3073	155	82	3310	1606	93	45	1744	1468	62	37	1566
Avond (19-23u)	414	9	5	429	208	7	3	217	207	3	3	212
Nacht (23-7u)	191	16	6	214	89	12	4	105	102	4	3	109
Ochtendspits (7-9u)	540	23	18	580	263	15	12	290	277	8	6	290
Avondspits (16-18u)	703	21	16	740	392	12	6	410	311	9	10	330

Voertuigclassificatie

Voertuigclassificatie op basis van ascombinaties
L = Licht verkeer (2 assen, asafstand < 3,7 m)
M = Middelzwaar verkeer (2 assen, asafstand > 3,7 m)
Z = Zwaar verkeer (3 of meer assen)

VERKEERSTELLING

Motorvoertuigen

MIDDENWEG, NEDERHORST DEN BERG

Tussen Snijlaan en Stichts End

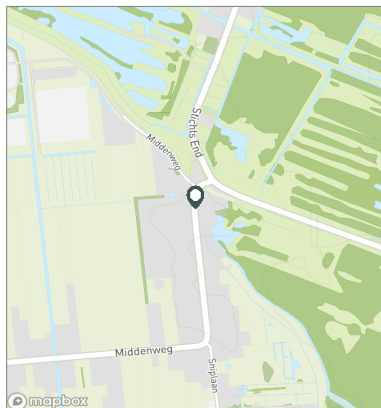


Meetlocatie

Middenweg
Nederhorst den Berg
Tussen Snijlaan en Stichts End
Ri. 1 = Ri. Noord (Stichts End)
Ri. 2 = Ri. Zuid (Snijlaan)

Meting

Meetperiode: 13 juni t/m 4 juli 2024
Methodiek: Telslangen
In opdracht van: Gemeente Wijdmeren
Uitgevoerd door: MetroCount



WEEKDAG

	Doorsnede				Ri. Noord				Ri. Zuid			
	L	M	Z	Tot	L	M	Z	Tot	L	M	Z	Tot
00:00 - 01:00	31	1	1	32	21	1	0	22	10	0	0	10
01:00 - 02:00	11	1	0	12	5	1	0	6	6	0	0	6
02:00 - 03:00	6	1	0	7	3	1	0	4	3	0	0	3
03:00 - 04:00	4	0	0	4	2	0	0	2	2	0	0	2
04:00 - 05:00	6	1	0	7	2	1	0	2	4	0	0	4
05:00 - 06:00	22	2	1	26	6	2	0	8	16	1	0	17
06:00 - 07:00	65	6	4	75	32	4	2	38	33	2	1	36
07:00 - 08:00	176	8	8	191	84	5	5	94	92	3	3	97
08:00 - 09:00	247	10	6	263	125	7	4	136	122	3	2	127
09:00 - 10:00	201	11	5	216	109	6	3	119	91	4	2	98
10:00 - 11:00	201	12	5	218	106	8	3	117	94	4	2	101
11:00 - 12:00	221	11	6	237	116	7	3	126	104	5	2	111
12:00 - 13:00	232	10	5	247	119	5	3	127	113	5	2	120
13:00 - 14:00	244	13	6	263	132	8	3	143	112	5	3	120
14:00 - 15:00	245	13	5	263	121	7	3	132	124	5	2	132
15:00 - 16:00	263	12	7	281	133	7	3	143	130	5	3	138
16:00 - 17:00	311	10	8	329	173	6	3	182	137	4	6	147
17:00 - 18:00	300	7	4	311	163	4	2	169	137	3	2	142
18:00 - 19:00	187	5	2	195	99	3	1	103	89	2	1	92
19:00 - 20:00	136	4	2	141	68	3	1	72	68	1	1	70
20:00 - 21:00	111	2	1	114	58	1	1	59	53	1	0	54
21:00 - 22:00	82	2	1	84	42	1	0	43	40	0	0	41
22:00 - 23:00	59	1	0	60	28	1	0	29	31	0	0	32
23:00 - 24:00	33	0	0	34	17	0	0	17	17	0	0	17
Etmaal (0-24u)	3393	141	76	3610	1764	88	42	1894	1629	54	34	1716
Dag (7-19u)	2827	121	66	3014	1482	73	36	1591	1345	48	30	1423
Avond (19-23u)	387	8	4	400	195	6	2	203	192	2	2	196
Nacht (23-7u)	179	12	5	196	87	9	3	100	92	3	2	97
Ochtendspits (7-9u)	423	18	14	454	209	12	9	230	214	6	5	224
Avondspits (16-18u)	611	17	13	640	337	10	5	351	274	7	8	289

Voertuigclassificatie

Voertuigclassificatie op basis van ascombinaties

L = Licht verkeer (2 assen, asafstand < 3,7 m)

M = Middelzwaar verkeer (2 assen, asafstand > 3,7 m)

Z = Zwaar verkeer (3 of meer assen)

VERKEERSTELLING

Motorvoertuigen

MIDDENWEG, NEDERHORST DEN BERG

Tussen Snijlaan en Stichts End

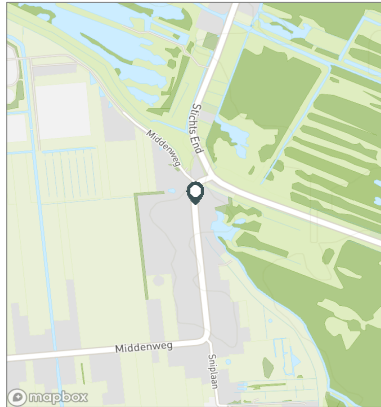


Meetlocatie

Middenweg
Nederhorst den Berg
Tussen Snijlaan en Stichts End
Ri. 1 = Ri. Noord (Stichts End)
Ri. 2 = Ri. Zuid (Snijlaan)

Meting

Meetperiode: 13 juni t/m 4 juli 2024
Methodiek: Telslangen
In opdracht van: Gemeente Wijdemeren
Uitgevoerd door: MetroCount



Voertuigclassificatie

Voertuigclassificatie op basis van ascombinaties
L = Licht verkeer (2 assen, asafstand < 3,7 m)
M = Middelzwaar verkeer (2 assen, asafstand > 3,7 m)
Z = Zwaar verkeer (3 of meer assen)

Validatie

■ = Compleet en representatief
■ = Niet representatief
■ = Niet compleet
■ = Feestdag

DOORSNEDE

	vr 14-6	za 15-6	zo 16-6	ma 17-6	di 18-6	wo 19-6	do 20-6	vr 21-6	za 22-6	zo 23-6
00:00 - 01:00	40	35	28	20	36	30	39	36	54	46
01:00 - 02:00	13	14	28	5	6	4	6	12	24	43
02:00 - 03:00	9	10	11	1	2	3	7	4	12	14
03:00 - 04:00	2	9	8	1	0	2	3	5	9	7
04:00 - 05:00	5	6	7	5	6	14	7	7	11	3
05:00 - 06:00	39	13	5	28	34	25	23	29	6	6
06:00 - 07:00	89	37	13	100	100	113	91	101	34	8
07:00 - 08:00	214	68	24	255	274	246	252	220	60	19
08:00 - 09:00	305	139	53	354	358	314	326	302	116	86
09:00 - 10:00	220	241	78	237	251	226	226	246	206	85
10:00 - 11:00	262	242	139	202	201	227	209	253	273	131
11:00 - 12:00	243	284	154	224	247	247	266	291	285	191
12:00 - 13:00	233	271	215	221	235	254	238	306	285	313
13:00 - 14:00	271	276	227	223	240	238	208	289	271	364
14:00 - 15:00	280	268	211	276	247	240	234	266	310	355
15:00 - 16:00	322	290	122	301	307	350	284	311	235	237
16:00 - 17:00	365	204	115	386	421	389	378	364	233	203
17:00 - 18:00	356	229	145	380	374	328	359	340	202	201
18:00 - 19:00	235	175	87	212	228	234	228	212	167	123
19:00 - 20:00	125	73	95	158	180	168	177	130	117	112
20:00 - 21:00	93	81	122	101	105	130	137	111	117	94
21:00 - 22:00	80	66	64	79	81	86	95	54	83	68
22:00 - 23:00	58	73	39	50	44	54	71	41	74	44
23:00 - 24:00	41	32	18	22	22	26	40	79	42	37
Etmaal (0-24u)	3900	3136	2008	3841	3999	3948	3904	4009	3226	2790
Dag (7-19u)	3306	2687	1570	3271	3383	3293	3208	3400	2643	2308
Avond (19-23u)	356	293	320	388	410	438	480	336	391	318
Nacht (23-7u)	238	156	118	182	206	217	216	273	192	164
Ochtendspits (7-9u)	519	207	77	609	632	560	578	522	176	105
Avondspits (16-18u)	721	433	260	766	795	717	737	704	435	404
Validatie										

DOORSNEDE

	vr 14-6	za 15-6	zo 16-6	ma 17-6	di 18-6	wo 19-6	do 20-6	vr 21-6	za 22-6	zo 23-6
Ri. Noord	2052	1715	1032	2030	2087	2096	2033	2085	1721	1423
Ri. Zuid	1848	1421	976	1811	1912	1852	1871	1924	1505	1367
Ri. Noord	53%	55%	51%	53%	52%	53%	52%	52%	53%	51%
Ri. Zuid	47%	45%	49%	47%	48%	47%	48%	48%	47%	49%
Licht (L)	3619	3019	1986	3551	3776	3702	3642	3768	3126	2733
Middelzwaar (M)	195	80	17	198	160	164	163	155	62	32
Zwaar (Z)	86	37	5	92	63	82	99	86	38	25
% Licht (L)	92,8%	96,3%	98,9%	92,4%	94,4%	93,8%	93,3%	94,0%	96,9%	98,0%
% Middelzwaar (M)	5,0%	2,6%	0,8%	5,2%	4,0%	4,2%	4,2%	3,9%	1,9%	1,1%
% Zwaar (Z)	2,2%	1,2%	0,2%	2,4%	1,6%	2,1%	2,5%	2,1%	1,2%	0,9%

VERKEERSTELLING

Motorvoertuigen

MIDDENWEG, NEDERHORST DEN BERG

Tussen Snijlaan en Stichts End

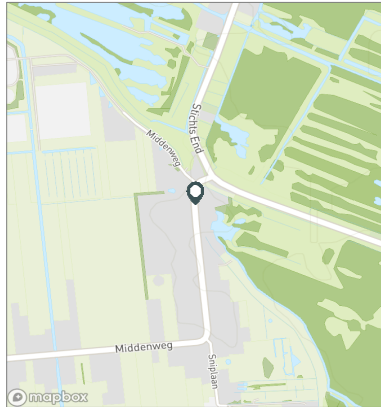


Meetlocatie

Middenweg
Nederhorst den Berg
Tussen Snijlaan en Stichts End
Ri. 1 = Ri. Noord (Stichts End)
Ri. 2 = Ri. Zuid (Snijlaan)

Meting

Meetperiode: 13 juni t/m 4 juli 2024
Methodiek: Telslangen
In opdracht van: Gemeente Wijdemeren
Uitgevoerd door: MetroCount



Voertuigclassificatie

Voertuigclassificatie op basis van ascombinaties
L = Licht verkeer (2 assen, asafstand < 3,7 m)
M = Middelzwaar verkeer (2 assen, asafstand > 3,7 m)
Z = Zwaar verkeer (3 of meer assen)

Validatie

■ = Compleet en representatief
■ = Niet representatief
■ = Niet compleet
■ = Feestdag

DOORSNEDE

	ma 24-6	di 25-6	wo 26-6	do 27-6	vr 28-6	za 29-6	zo 30-6	ma 1-7	di 2-7	wo 3-7
00:00 - 01:00	13	29	40	32	31	47	21	17	26	33
01:00 - 02:00	2	9	12	4	10	24	15	7	5	5
02:00 - 03:00	2	4	4	2	6	25	8	2	4	8
03:00 - 04:00	0	4	2	4	3	9	9	4	2	4
04:00 - 05:00	9	8	5	9	4	4	6	7	7	6
05:00 - 06:00	37	30	36	35	29	10	5	43	31	28
06:00 - 07:00	106	86	98	83	81	30	13	96	101	100
07:00 - 08:00	259	264	236	288	215	64	20	257	286	242
08:00 - 09:00	316	343	325	340	300	132	59	316	386	331
09:00 - 10:00	225	198	289	255	282	203	87	223	264	266
10:00 - 11:00	186	231	244	242	290	251	154	217	169	227
11:00 - 12:00	236	224	242	235	261	248	151	223	233	250
12:00 - 13:00	220	225	290	234	248	247	210	213	228	248
13:00 - 14:00	255	263	254	255	300	259	291	238	264	281
14:00 - 15:00	235	251	266	245	279	285	241	231	253	268
15:00 - 16:00	252	267	282	302	346	242	217	298	346	281
16:00 - 17:00	339	391	388	371	337	230	213	366	450	426
17:00 - 18:00	369	354	672	342	317	193	183	365	428	356
18:00 - 19:00	210	155	394	234	229	145	122	215	147	254
19:00 - 20:00	169	96	223	161	151	102	103	171	92	180
20:00 - 21:00	118	124	143	118	113	110	88	115	140	119
21:00 - 22:00	107	94	124	107	81	68	67	100	71	92
22:00 - 23:00	43	74	81	90	78	63	35	59	59	68
23:00 - 24:00	27	23	34	27	70	38	22	23	22	33
Etmaal (0-24u)	3735	3747	4684	4015	4061	3029	2340	3806	4014	4106
Dag (7-19u)	3102	3166	3882	3343	3404	2499	1948	3162	3454	3430
Avond (19-23u)	437	388	571	476	423	343	293	445	362	459
Nacht (23-7u)	196	193	231	196	234	187	99	199	198	217
Ochtendspits (7-9u)	575	607	561	628	515	196	79	573	672	573
Avondspits (16-18u)	708	745	1060	713	654	423	396	731	878	782
Validatie										

DOORSNEDE

	ma 24-6	di 25-6	wo 26-6	do 27-6	vr 28-6	za 29-6	zo 30-6	ma 1-7	di 2-7	wo 3-7
Ri. Noord	1915	1949	2318	2143	2113	1619	1281	1981	2089	2153
Ri. Zuid	1820	1798	2366	1872	1948	1410	1059	1825	1925	1953
Ri. Noord	51%	52%	49%	53%	52%	53%	55%	52%	52%	52%
Ri. Zuid	49%	48%	51%	47%	48%	47%	45%	48%	48%	48%
Licht (L)	3471	3468	4390	3701	3784	2904	2297	3534	3718	3806
Middelzwaar (M)	182	185	197	205	177	55	25	171	179	202
Zwaar (Z)	82	94	97	109	100	70	18	101	117	98
% Licht (L)	92,9%	92,6%	93,7%	92,2%	93,2%	95,9%	98,2%	92,9%	92,6%	92,7%
% Middelzwaar (M)	4,9%	4,9%	4,2%	5,1%	4,4%	1,8%	1,1%	4,5%	4,5%	4,9%
% Zwaar (Z)	2,2%	2,5%	2,1%	2,7%	2,5%	2,3%	0,8%	2,7%	2,9%	2,4%

VERKEERSTELLING

Motorvoertuigen

MIDDENWEG, NEDERHORST DEN BERG

Tussen Snijlaan en Stichts End

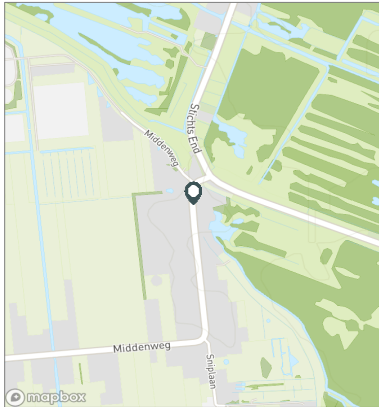


Meetlocatie

Middenweg
Nederhorst den Berg
Tussen Snijlaan en Stichts End
Ri. 1 = Ri. Noord (Stichts End)
Ri. 2 = Ri. Zuid (Snijlaan)

Meting

Meetperiode: 13 juni t/m 4 juli 2024
Methodiek: Telslangen
In opdracht van: Gemeente Wijdemeren
Uitgevoerd door: MetroCount



Voertuigclassificatie

Voertuigclassificatie op basis van ascombinaties
L = Licht verkeer (2 assen, asafstand < 3,7 m)
M = Middelzwaar verkeer (2 assen, asafstand > 3,7 m)
Z = Zwaar verkeer (3 of meer assen)

SNELHEDEN WEEKDAG

	Doorsnede		Ri. Noord		Ri. Zuid	
	Gemiddelde	V85	Gemiddelde	V85	Gemiddelde	V85
00:00 - 01:00	48	58	50	59	45	54
01:00 - 02:00	49	59	51	62	47	56
02:00 - 03:00	47	57	47	58	48	56
03:00 - 04:00	48	58	48	59	48	57
04:00 - 05:00	48	57	49	59	48	57
05:00 - 06:00	49	58	50	60	48	57
06:00 - 07:00	47	56	48	57	47	55
07:00 - 08:00	46	53	46	53	45	53
08:00 - 09:00	45	52	45	52	45	53
09:00 - 10:00	44	51	44	51	44	52
10:00 - 11:00	44	50	44	51	43	50
11:00 - 12:00	44	50	44	51	43	50
12:00 - 13:00	44	51	44	52	44	50
13:00 - 14:00	44	50	44	50	44	50
14:00 - 15:00	44	50	44	51	43	50
15:00 - 16:00	44	50	44	51	44	50
16:00 - 17:00	45	53	45	53	45	53
17:00 - 18:00	46	54	47	55	46	53
18:00 - 19:00	47	55	47	56	46	54
19:00 - 20:00	47	55	47	56	46	54
20:00 - 21:00	46	55	46	55	46	54
21:00 - 22:00	47	55	47	56	46	55
22:00 - 23:00	46	55	47	56	45	53
23:00 - 24:00	47	56	48	58	45	53
Gemiddelde	45	53	45	53	45	52

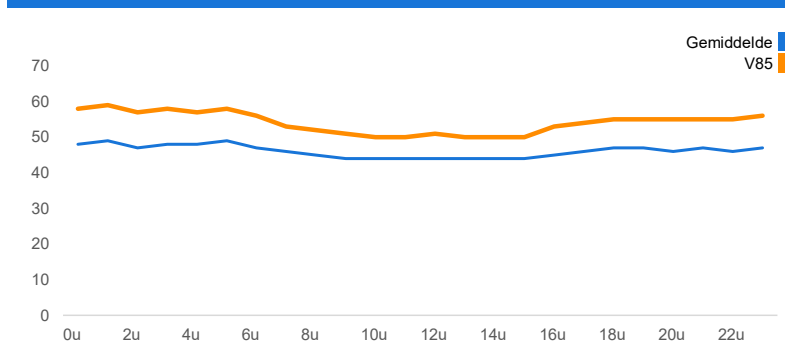
SNELHEDEN PER DAGSOORT

	Doorsnede		Ri. Noord		Ri. Zuid	
	Gemiddelde	V85	Gemiddelde	V85	Gemiddelde	V85
Maandag	45	52	45	53	44	51
Dinsdag	45	53	45	53	45	53
Woensdag	45	53	45	53	45	53
Donderdag	45	53	45	53	45	52
Vrijdag	45	53	45	53	45	52
Zaterdag	46	53	46	54	45	52
Zondag	45	53	46	54	45	52
Werkdag	45	53	45	53	45	52
Weekdag	45	53	45	53	45	52

SNELHEIDSVERDELING WEEKDAG

	Doorsnede		Ri. Noord		Ri. Zuid	
	%	Cumulatief %	%	Cumulatief %	%	Cumulatief %
< 20 km/u	0,3%	0,3%	0,3%	0,3%	0,3%	0,3%
20 - 30 km/u	1,9%	2,2%	1,9%	2,2%	1,8%	2,1%
30 - 40 km/u	17,3%	19,4%	16,4%	18,7%	18,2%	20,3%
40 - 50 km/u	60,3%	79,8%	59,6%	78,3%	61,1%	81,4%
50 - 60 km/u	18,5%	98,3%	19,9%	98,2%	16,9%	98,3%
60 - 70 km/u	1,6%	99,8%	1,6%	99,8%	1,5%	99,8%
70 - 80 km/u	0,1%	100,0%	0,1%	100,0%	0,2%	100,0%
> 80 km/u	0,0%	100,0%	0,0%	100,0%	0,0%	100,0%

UURVERLOOP SNELHEDEN



SNELHEIDSVERDELING DOORSNEDE

