

VERKEERSTELLING

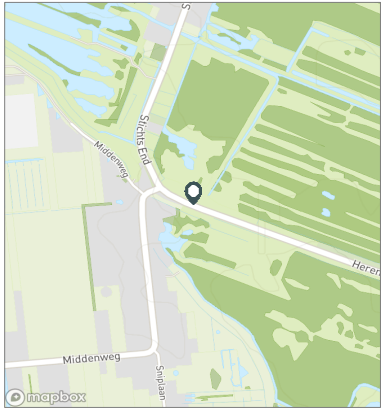
Motorvoertuigen

Meetlocatie

Herenweg
Ankeveen
Tussen De Kwakel en Middenweg
Ri. 1 = Ri. Noordwest (Middenweg)
Ri. 2 = Ri. Zuidoost (De Kwakel)

Meting

Meetperiode: 13 juni t/m 4 juli 2024
Methodiek: Telslangen
In opdracht van: Gemeente Wijdemeren
Uitgevoerd door: MetroCount



Voertuigclassificatie

Voertuigclassificatie op basis van ascombinaties
L = Licht verkeer (2 assen, asafstand < 3,7 m)
M = Middelzwaar verkeer (2 assen, asafstand > 3,7 m)
Z = Zwaar verkeer (3 of meer assen)

HERENWEG, ANKEVEEN

Tussen De Kwakel en Middenweg

INTENSITEITEN

	Doorsnede		Ri. Noordwest		Ri. Zuidoost			
	Werkdag	Weekdag	Werkdag	Weekdag	Werkdag	Weekdag		
Etmaal (0-24u)	4217	100%	3859	100%	1997	1815	2221	2044
Dag (7-19u)	3540	83,9%	3226	83,6%	1663	1508	1877	1718
Avond (19-23u)	470	11,2%	438	11,3%	233	214	238	224
Nacht (23-7u)	207	4,9%	195	5,0%	101	93	106	102
Ochtendspits (7-9u)	584	13,8%	458	11,9%	284	219	300	239
Avondspits (16-18u)	797	18,9%	691	17,9%	357	315	440	376

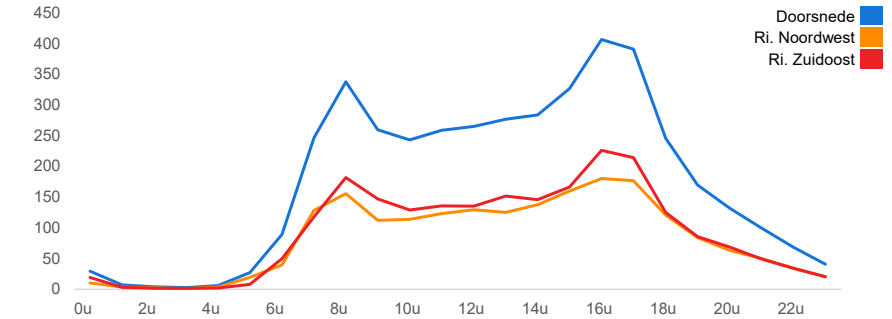
UURCIJFERS

	Doorsnede		Ri. Noordwest		Ri. Zuidoost			
	Werkdag	Weekdag	Werkdag	Weekdag	Werkdag	Weekdag		
00:00 - 01:00	29	0,7%	33	0,9%	10	12	19	21
01:00 - 02:00	7	0,2%	13	0,3%	4	7	3	6
02:00 - 03:00	4	0,1%	7	0,2%	2	3	2	4
03:00 - 04:00	3	0,1%	4	0,1%	1	2	2	2
04:00 - 05:00	6	0,1%	6	0,2%	4	4	2	3
05:00 - 06:00	27	0,6%	22	0,6%	19	15	8	6
06:00 - 07:00	89	2,1%	70	1,8%	40	30	50	40
07:00 - 08:00	246	5,8%	188	4,9%	128	96	118	92
08:00 - 09:00	337	8,0%	270	7,0%	156	123	182	147
09:00 - 10:00	259	6,2%	232	6,0%	112	100	147	132
10:00 - 11:00	243	5,8%	236	6,1%	114	110	129	125
11:00 - 12:00	259	6,1%	253	6,6%	123	117	136	136
12:00 - 13:00	265	6,3%	269	7,0%	129	130	135	139
13:00 - 14:00	277	6,6%	281	7,3%	125	128	152	153
14:00 - 15:00	284	6,7%	284	7,4%	138	137	146	147
15:00 - 16:00	327	7,7%	304	7,9%	160	146	167	158
16:00 - 17:00	406	9,6%	354	9,2%	180	160	226	193
17:00 - 18:00	391	9,3%	337	8,7%	177	155	214	183
18:00 - 19:00	246	5,8%	218	5,7%	121	106	125	112
19:00 - 20:00	170	4,0%	153	4,0%	84	75	86	78
20:00 - 21:00	132	3,1%	126	3,3%	63	59	69	66
21:00 - 22:00	100	2,4%	95	2,5%	50	47	49	48
22:00 - 23:00	69	1,6%	65	1,7%	34	33	34	32
23:00 - 24:00	41	1,0%	40	1,0%	21	20	20	20

VOERTUIGVERDELING

	Doorsnede		Ri. Noordwest		Ri. Zuidoost			
	Werkdag	Weekdag	Werkdag	Weekdag	Werkdag	Weekdag		
Licht (L)	3946	93,6%	3643	94,4%	93,2%	94,0%	93,9%	94,8%
Middelzwaar (M)	176	4,2%	139	3,6%	4,7%	4,1%	3,7%	3,2%
Zwaar (Z)	96	2,3%	77	2,0%	2,2%	1,9%	2,4%	2,0%

UURVERLOOP WERKDAG PER RIJRICHTING



ETMAALTOTALEN

	Aantal voertuigen
vr 14-jun	4213
za 15-jun	3481
zo 16-jun	2309
ma 17-jun	4095
di 18-jun	4188
wo 19-jun	4167
do 20-jun	4223
vr 21-jun	4290
za 22-jun	3496
zo 23-jun	2654
ma 24-jun	3991
di 25-jun	3940
wo 26-jun	4665
do 27-jun	4222
vr 28-jun	4315
za 29-jun	3303
zo 30-jun	2535
ma 1-jul	4070
di 2-jul	4180
wo 3-jul	4427

SNELHEID

	Doorsnede	Ri. Noordwest	Ri. Zuidoost
Gem. snelheid V85	53	53	53
< 30 km/u	1,4%	2,1%	0,8%
30 - 40 km/u	5,9%	6,5%	5,4%
40 - 50 km/u	26,8%	25,4%	28,1%
50 - 60 km/u	46,1%	44,2%	47,7%
60 - 70 km/u	16,2%	18%	14,5%
70 - 80 km/u	3%	3,3%	2,7%
80 - 90 km/u	0,5%	0,5%	0,5%
> 90 km/u	0,2%	0,1%	0,2%

VERKEERSTELLING

Motorvoertuigen

HERENWEG, ANKEVEEN

Tussen De Kwakel en Middenweg

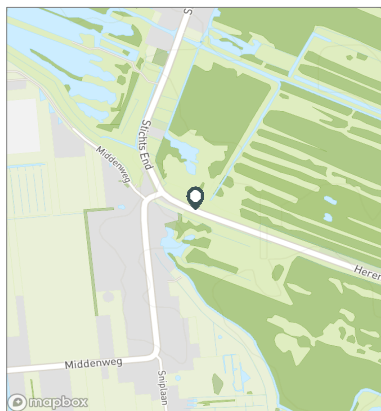


Meetlocatie

Herenweg
Ankeveen
Tussen De Kwakel en Middenweg
Ri. 1 = Ri. Noordwest (Middenweg)
Ri. 2 = Ri. Zuidoost (De Kwakel)

Meting

Meetperiode: 13 juni t/m 4 juli 2024
Methodiek: Telslangen
In opdracht van: Gemeente Wijdemeren
Uitgevoerd door: MetroCount



Voertuigclassificatie

Voertuigclassificatie op basis van ascombinaties

L = Licht verkeer (2 assen, asafstand < 3,7 m)

M = Middelzwaar verkeer (2 assen, asafstand > 3,7 m)

Z = Zwaar verkeer (3 of meer assen)

WERKDAG

	Doorsnede				Ri. Noordwest				Ri. Zuidoost			
	L	M	Z	Tot	L	M	Z	Tot	L	M	Z	Tot
00:00 - 01:00	28	1	1	29	9	1	0	10	18	0	1	19
01:00 - 02:00	7	0	0	7	4	0	0	4	3	0	0	3
02:00 - 03:00	3	1	0	4	2	0	0	2	1	0	0	2
03:00 - 04:00	2	1	0	3	1	0	0	1	1	1	0	2
04:00 - 05:00	5	1	0	6	3	1	0	4	2	0	0	2
05:00 - 06:00	24	3	1	27	17	2	0	19	7	1	0	8
06:00 - 07:00	78	7	4	89	35	3	2	40	43	4	3	50
07:00 - 08:00	226	10	10	246	119	7	3	128	108	3	7	118
08:00 - 09:00	318	11	8	337	148	5	2	156	170	6	6	182
09:00 - 10:00	239	14	7	259	102	7	3	112	137	7	4	147
10:00 - 11:00	222	15	6	243	103	8	3	114	119	7	3	129
11:00 - 12:00	237	15	7	259	113	7	3	123	125	7	3	136
12:00 - 13:00	245	13	7	265	120	6	3	129	125	7	4	135
13:00 - 14:00	255	15	7	277	115	7	3	125	140	8	4	152
14:00 - 15:00	262	16	6	284	127	8	3	138	135	7	3	146
15:00 - 16:00	305	14	8	327	148	8	4	160	156	6	4	167
16:00 - 17:00	382	13	11	406	165	8	7	180	217	5	4	226
17:00 - 18:00	377	8	6	391	169	5	3	177	208	3	3	214
18:00 - 19:00	236	8	2	246	115	4	1	121	121	3	1	125
19:00 - 20:00	162	6	3	170	81	2	1	84	81	3	1	86
20:00 - 21:00	128	3	1	132	61	2	0	63	67	1	1	69
21:00 - 22:00	97	2	1	100	49	1	0	50	48	1	0	49
22:00 - 23:00	67	1	1	69	34	0	0	34	33	0	0	34
23:00 - 24:00	41	0	0	41	20	0	0	21	20	0	0	20
Etmaal (0-24u)	3946	176	96	4217	1860	93	44	1997	2086	83	52	2221
Dag (7-19u)	3304	151	84	3540	1543	81	39	1663	1761	70	46	1877
Avond (19-23u)	454	11	6	470	225	5	3	233	229	6	3	238
Nacht (23-7u)	188	13	6	207	92	7	2	101	96	6	4	106
Ochtendspits (7-9u)	544	21	18	584	266	12	5	284	278	9	13	300
Avondspits (16-18u)	759	21	17	797	334	13	10	357	425	8	7	440

VERKEERSTELLING

Motorvoertuigen

HERENWEG, ANKEVEEN

Tussen De Kwakel en Middenweg

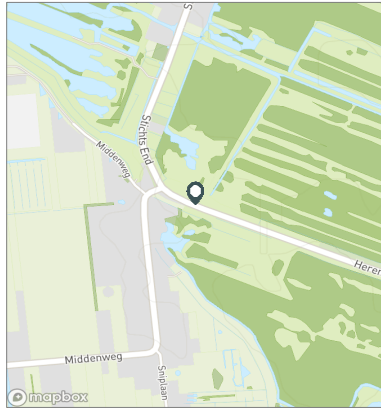


Meetlocatie

Herenweg
Ankeveen
Tussen De Kwakel en Middenweg
Ri. 1 = Ri. Noordwest (Middenweg)
Ri. 2 = Ri. Zuidoost (De Kwakel)

Meting

Meetperiode: 13 juni t/m 4 juli 2024
Methodiek: Telslangen
In opdracht van: Gemeente Wijdemeren
Uitgevoerd door: MetroCount



Voertuigclassificatie

Voertuigclassificatie op basis van ascombinaties
L = Licht verkeer (2 assen, asafstand < 3,7 m)
M = Middelzwaar verkeer (2 assen, asafstand > 3,7 m)
Z = Zwaar verkeer (3 of meer assen)

WEEKDAG

	Doorsnede				Ri. Noordwest				Ri. Zuidoost			
	L	M	Z	Tot	L	M	Z	Tot	L	M	Z	Tot
00:00 - 01:00	32	1	1	33	11	1	0	12	20	0	0	21
01:00 - 02:00	12	0	0	13	7	0	0	7	6	0	0	6
02:00 - 03:00	6	1	0	7	3	0	0	3	3	0	0	4
03:00 - 04:00	4	0	0	4	2	0	0	2	2	0	0	2
04:00 - 05:00	5	1	0	6	3	1	0	4	2	0	0	3
05:00 - 06:00	19	2	0	22	13	2	0	15	6	1	0	6
06:00 - 07:00	62	5	3	70	27	2	1	30	35	3	2	40
07:00 - 08:00	173	7	7	188	89	5	2	96	85	3	5	92
08:00 - 09:00	254	9	7	270	117	4	2	123	137	5	5	147
09:00 - 10:00	215	11	6	232	91	6	3	100	124	5	3	132
10:00 - 11:00	219	12	5	236	102	6	3	110	117	6	3	125
11:00 - 12:00	236	12	6	253	108	6	3	117	127	6	3	136
12:00 - 13:00	253	10	6	269	122	5	2	130	130	5	3	139
13:00 - 14:00	264	12	6	281	119	6	3	128	144	6	3	153
14:00 - 15:00	267	12	5	284	129	7	2	137	138	6	3	147
15:00 - 16:00	287	11	6	304	137	6	3	146	150	5	3	158
16:00 - 17:00	335	10	8	354	149	6	5	160	187	4	3	193
17:00 - 18:00	326	7	5	337	148	4	2	155	178	3	2	183
18:00 - 19:00	211	6	2	218	101	3	1	106	109	3	1	112
19:00 - 20:00	146	4	2	153	72	2	1	75	75	3	1	78
20:00 - 21:00	122	2	1	126	58	1	0	59	65	1	1	66
21:00 - 22:00	92	2	1	95	46	1	0	47	46	1	0	48
22:00 - 23:00	63	1	1	65	32	0	0	33	32	0	0	32
23:00 - 24:00	39	0	0	40	19	0	0	20	20	0	0	20
Etmaal (0-24u)	3643	139	77	3859	1706	74	35	1815	1937	65	42	2044
Dag (7-19u)	3040	119	68	3226	1413	64	31	1508	1627	55	36	1718
Avond (19-23u)	424	9	4	438	207	5	2	214	217	5	2	224
Nacht (23-7u)	179	11	5	195	86	6	2	93	94	5	3	102
Ochtendspits (7-9u)	427	17	14	458	205	9	4	219	222	7	10	239
Avondspits (16-18u)	662	17	13	691	297	10	8	315	365	7	5	376

VERKEERSTELLING

Motorvoertuigen

HERENWEG, ANKEVEEN

Tussen De Kwakel en Middenweg

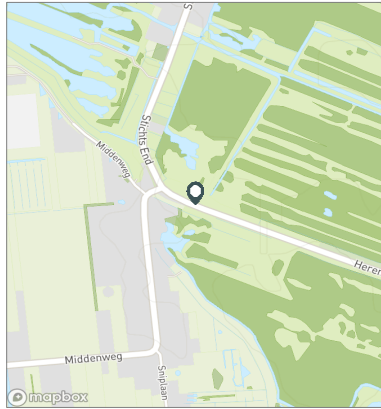


Meetlocatie

Herenweg
Ankeveen
Tussen De Kwakel en Middenweg
Ri. 1 = Ri. Noordwest (Middenweg)
Ri. 2 = Ri. Zuidoost (De Kwakel)

Meting

Meetperiode: 13 juni t/m 4 juli 2024
Methodiek: Telslangen
In opdracht van: Gemeente Wijdemeren
Uitgevoerd door: MetroCount



Voertuigclassificatie

Voertuigclassificatie op basis van ascombinaties
L = Licht verkeer (2 assen, asafstand < 3,7 m)
M = Middelzwaar verkeer (2 assen, asafstand > 3,7 m)
Z = Zwaar verkeer (3 of meer assen)

Validatie

■ = Compleet en representatief
■ = Niet representatief
■ = Niet compleet
■ = Feestdag

DOORSNEDE

	vr 14-6	za 15-6	zo 16-6	ma 17-6	di 18-6	wo 19-6	do 20-6	vr 21-6	za 22-6	zo 23-6
00:00 - 01:00	41	36	28	16	33	32	43	34	52	58
01:00 - 02:00	15	14	34	6	5	5	7	8	22	39
02:00 - 03:00	8	10	13	2	3	5	8	6	9	22
03:00 - 04:00	2	9	11	1	0	2	5	6	6	9
04:00 - 05:00	4	8	5	5	4	10	8	5	11	3
05:00 - 06:00	28	12	3	23	30	25	20	21	6	7
06:00 - 07:00	87	36	13	89	90	105	93	87	29	12
07:00 - 08:00	224	67	23	245	283	239	240	226	64	20
08:00 - 09:00	320	139	54	343	358	327	336	333	132	83
09:00 - 10:00	246	234	89	242	266	254	254	251	238	97
10:00 - 11:00	272	276	161	222	220	239	213	261	285	147
11:00 - 12:00	257	335	155	237	236	244	263	314	299	195
12:00 - 13:00	273	320	260	235	244	270	283	321	315	235
13:00 - 14:00	281	322	251	238	249	268	245	314	302	286
14:00 - 15:00	301	296	265	310	261	300	275	290	304	300
15:00 - 16:00	343	321	139	352	341	353	290	337	285	238
16:00 - 17:00	395	248	132	423	444	405	410	418	252	211
17:00 - 18:00	386	251	171	402	421	333	364	385	212	206
18:00 - 19:00	293	189	113	224	237	255	266	228	179	137
19:00 - 20:00	138	80	109	171	180	169	202	148	134	101
20:00 - 21:00	100	95	138	116	120	148	169	115	125	87
21:00 - 22:00	82	79	80	95	81	85	112	64	105	77
22:00 - 23:00	70	64	42	64	48	61	76	37	72	48
23:00 - 24:00	47	40	20	34	34	33	41	81	58	36
Etmaal (0-24u)	4213	3481	2309	4095	4188	4167	4223	4290	3496	2654
Dag (7-19u)	3591	2998	1813	3473	3560	3487	3439	3678	2867	2155
Avond (19-23u)	390	318	369	446	429	463	559	364	436	313
Nacht (23-7u)	232	165	127	176	199	217	225	248	193	186
Ochtendspits (7-9u)	544	206	77	588	641	566	576	559	196	103
Avondspits (16-18u)	781	499	303	825	865	738	774	803	464	417
Validatie										

DOORSNEDE

	vr 14-6	za 15-6	zo 16-6	ma 17-6	di 18-6	wo 19-6	do 20-6	vr 21-6	za 22-6	zo 23-6
Ri. Noordwest	1987	1579	1094	1922	1982	1951	2000	2047	1615	1232
Ri. Zuidoost	2226	1902	1215	2173	2206	2216	2223	2243	1881	1422
Ri. Noordwest	47%	45%	47%	47%	47%	47%	47%	47%	46%	46%
Ri. Zuidoost	53%	55%	53%	53%	53%	53%	53%	52%	54%	54%
Licht (L)	3925	3370	2286	3845	3936	3933	3965	4040	3389	2605
Middelzwaar (M)	204	70	15	159	176	145	154	151	70	30
Zwaar (Z)	84	41	8	91	76	89	104	99	37	19
% Licht (L)	93,2%	96,8%	99,0%	93,9%	94,0%	94,4%	93,9%	94,2%	96,9%	98,2%
% Middelzwaar (M)	4,8%	2,0%	0,6%	3,9%	4,2%	3,5%	3,6%	3,5%	2,0%	1,1%
% Zwaar (Z)	2,0%	1,2%	0,3%	2,2%	1,8%	2,1%	2,5%	2,3%	1,1%	0,7%

VERKEERSTELLING

Motorvoertuigen

HERENWEG, ANKEVEEN

Tussen De Kwakel en Middenweg

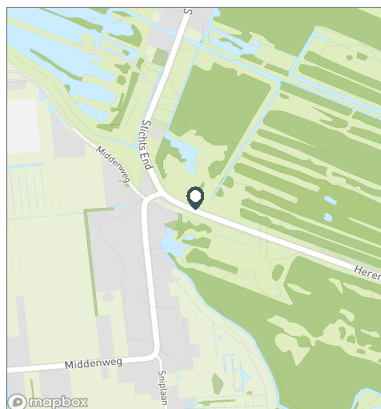


Meetlocatie

Herenweg
Ankeveen
Tussen De Kwakel en Middenweg
Ri. 1 = Ri. Noordwest (Middenweg)
Ri. 2 = Ri. Zuidoost (De Kwakel)

Meting

Meetperiode: 13 juni t/m 4 juli 2024
Methodiek: Telslangen
In opdracht van: Gemeente Wijdemeren
Uitgevoerd door: MetroCount



Voertuigclassificatie

Voertuigclassificatie op basis van ascombinaties
L = Licht verkeer (2 assen, asafstand < 3,7 m)
M = Middelzwaar verkeer (2 assen, asafstand > 3,7 m)
Z = Zwaar verkeer (3 of meer assen)

Validatie

■ = Compleet en representatief
■ = Niet representatief
■ = Niet compleet
■ = Feestdag

DOORSNEDE

	ma 24-6	di 25-6	wo 26-6	do 27-6	vr 28-6	za 29-6	zo 30-6	ma 1-7	di 2-7	wo 3-7
00:00 - 01:00	11	30	42	32	30	46	30	15	25	32
01:00 - 02:00	3	7	14	3	9	25	25	8	2	9
02:00 - 03:00	2	3	3	2	4	18	12	1	2	9
03:00 - 04:00	1	3	2	3	3	8	8	4	2	5
04:00 - 05:00	7	7	4	8	3	7	7	6	5	6
05:00 - 06:00	32	24	25	26	27	8	7	40	26	22
06:00 - 07:00	96	81	94	82	76	30	16	91	94	86
07:00 - 08:00	280	237	239	257	200	64	18	248	277	247
08:00 - 09:00	336	347	335	331	306	137	58	329	363	374
09:00 - 10:00	238	214	297	273	308	235	80	235	285	275
10:00 - 11:00	219	233	274	252	310	278	161	225	195	268
11:00 - 12:00	243	245	285	265	276	290	164	242	251	283
12:00 - 13:00	232	245	301	272	266	311	231	240	249	266
13:00 - 14:00	238	298	275	285	312	285	307	267	283	302
14:00 - 15:00	255	265	305	249	317	279	265	255	261	298
15:00 - 16:00	292	275	286	333	361	256	247	326	359	317
16:00 - 17:00	354	429	377	387	367	241	250	390	473	443
17:00 - 18:00	386	375	488	365	356	199	186	383	447	378
18:00 - 19:00	239	172	356	241	253	155	124	240	160	275
19:00 - 20:00	188	99	246	174	163	124	114	189	98	180
20:00 - 21:00	132	139	162	139	120	112	94	123	145	129
21:00 - 22:00	114	101	134	122	92	81	71	106	87	117
22:00 - 23:00	57	81	80	79	91	69	39	78	62	71
23:00 - 24:00	36	30	41	42	65	45	21	29	29	35
Etmaal (0-24u)	3991	3940	4665	4222	4315	3303	2535	4070	4180	4427
Dag (7-19u)	3312	3335	3818	3510	3632	2730	2091	3380	3603	3726
Avond (19-23u)	491	420	622	514	466	386	318	496	392	497
Nacht (23-7u)	188	185	225	198	217	187	126	194	185	204
Ochtendspits (7-9u)	616	584	574	588	506	201	76	577	640	621
Avondspits (16-18u)	740	804	865	752	723	440	436	773	920	821
Validatie										

DOORSNEDE

	ma 24-6	di 25-6	wo 26-6	do 27-6	vr 28-6	za 29-6	zo 30-6	ma 1-7	di 2-7	wo 3-7
Ri. Noordwest	1940	1857	2194	1988	2063	1520	1132	1919	2003	2085
Ri. Zuidoost	2051	2083	2471	2234	2252	1783	1403	2151	2177	2342
Ri. Noordwest	49%	47%	47%	47%	48%	46%	45%	47%	48%	47%
Ri. Zuidoost	51%	53%	53%	53%	52%	54%	55%	53%	52%	53%
Licht (L)	3759	3678	4380	3928	4051	3178	2492	3805	3856	4092
Middelzwaar (M)	150	160	184	193	170	61	30	180	199	231
Zwaar (Z)	82	102	101	101	94	64	13	85	125	104
% Licht (L)	94,2%	93,4%	93,9%	93,0%	93,9%	96,2%	98,3%	93,5%	92,2%	92,4%
% Middelzwaar (M)	3,8%	4,1%	3,9%	4,6%	3,9%	1,8%	1,2%	4,4%	4,8%	5,2%
% Zwaar (Z)	2,1%	2,6%	2,2%	2,4%	2,2%	1,9%	0,5%	2,1%	3,0%	2,3%

VERKEERSTELLING

Motorvoertuigen

HERENWEG, ANKEVEEN

Tussen De Kwakel en Middenweg

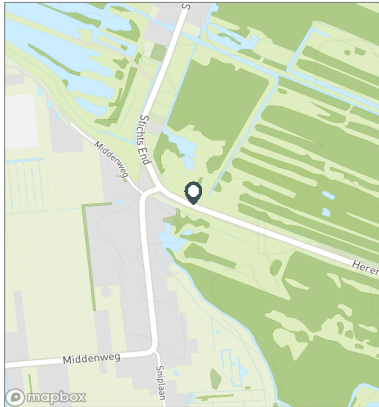


Meetlocatie

Herenweg
Ankeveen
Tussen De Kwakel en Middenweg
Ri. 1 = Ri. Noordwest (Middenweg)
Ri. 2 = Ri. Zuidoost (De Kwakel)

Meting

Meetperiode: 13 juni t/m 4 juli 2024
Methodiek: Telslangen
In opdracht van: Gemeente Wijdemeren
Uitgevoerd door: MetroCount



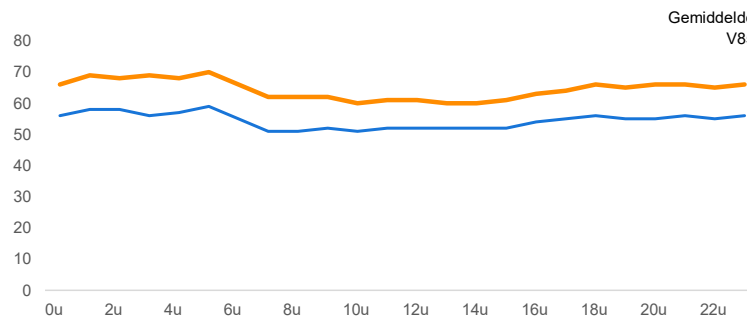
Voertuigclassificatie

Voertuigclassificatie op basis van ascombinaties
L = Licht verkeer (2 assen, asafstand < 3,7 m)
M = Middelzwaar verkeer (2 assen, asafstand > 3,7 m)
Z = Zwaar verkeer (3 of meer assen)

SNELHEDEN WEEKDAG

	Doorsnede		Ri. Noordwest		Ri. Zuidoost	
	Gemiddelde	V85	Gemiddelde	V85	Gemiddelde	V85
00:00 - 01:00	56	66	57	67	55	65
01:00 - 02:00	58	69	59	70	57	67
02:00 - 03:00	58	68	60	69	57	67
03:00 - 04:00	56	69	57	71	56	67
04:00 - 05:00	57	68	58	70	55	65
05:00 - 06:00	59	70	60	72	56	66
06:00 - 07:00	55	66	57	68	54	64
07:00 - 08:00	51	62	51	64	51	60
08:00 - 09:00	51	62	51	63	51	60
09:00 - 10:00	52	62	52	62	53	62
10:00 - 11:00	51	60	51	61	52	60
11:00 - 12:00	52	61	51	61	52	60
12:00 - 13:00	52	61	51	61	52	60
13:00 - 14:00	52	60	52	61	53	60
14:00 - 15:00	52	60	51	60	52	61
15:00 - 16:00	52	61	52	62	52	60
16:00 - 17:00	54	63	54	63	54	62
17:00 - 18:00	55	64	56	65	54	63
18:00 - 19:00	56	66	56	67	55	64
19:00 - 20:00	55	65	56	66	55	64
20:00 - 21:00	55	66	56	67	54	65
21:00 - 22:00	56	66	56	67	55	66
22:00 - 23:00	55	65	55	66	55	65
23:00 - 24:00	56	66	56	67	56	66
Gemiddelde	53	63	53	64	53	62

UURVERLOOP SNELHEDEN



SNELHEDEN PER DAGSOORT

	Doorsnede		Ri. Noordwest		Ri. Zuidoost	
	Gemiddelde	V85	Gemiddelde	V85	Gemiddelde	V85
Maandag	51	62	51	63	51	61
Dinsdag	54	63	54	64	53	61
Woensdag	52	62	52	63	52	61
Donderdag	52	62	52	63	53	61
Vrijdag	54	63	54	64	53	62
Zaterdag	55	64	55	65	54	63
Zondag	55	65	55	65	55	65
Werkdag	53	63	53	64	53	61
Weekdag	53	63	53	64	53	62

SNELHEIDSVERDELING WEEKDAG

	Doorsnede		Ri. Noordwest		Ri. Zuidoost	
	%	Cumulatief %	%	Cumulatief %	%	Cumulatief %
< 30 km/u	1,4%	1,4%	2,1%	2,1%	0,8%	0,8%
30 - 40 km/u	5,9%	7,3%	6,5%	8,5%	5,4%	6,2%
40 - 50 km/u	26,8%	34,1%	25,4%	33,9%	28,1%	34,3%
50 - 60 km/u	46,1%	80,2%	44,2%	78,1%	47,7%	82,0%
60 - 70 km/u	16,2%	96,3%	18,0%	96,1%	14,5%	96,6%
70 - 80 km/u	3,0%	99,3%	3,3%	99,4%	2,7%	99,3%
80 - 90 km/u	0,5%	99,8%	0,5%	99,9%	0,5%	99,8%
> 90 km/u	0,2%	100,0%	0,1%	100,0%	0,2%	100,0%

SNELHEIDSVERDELING DOORSNEDE

