

# VERKEERSTELLING

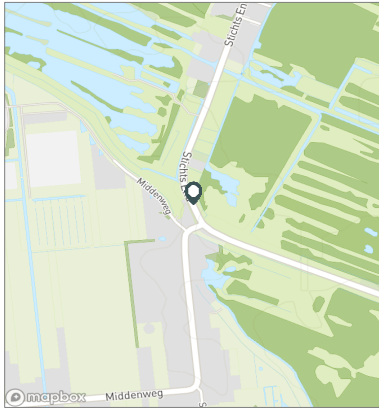
## Motorvoertuigen

### Meetlocatie

Stichts End  
Ankeveen  
Tussen Middenweg en W de Kwanthof  
Ri. 1 = Ri. Noord (W de Kwanthof)  
Ri. 2 = Ri. Zuid (Middenweg)

### Meting

Meetperiode: 13 juni t/m 4 juli 2024  
Methodiek: Telslangen  
In opdracht van: Gemeente Wijdemeren  
Uitgevoerd door: MetroCount



### Voertuigclassificatie

Voertuigclassificatie op basis van ascombinaties  
L = Licht verkeer (2 assen, asafstand < 3,7 m)  
M = Middelzwaar verkeer (2 assen, asafstand > 3,7 m)  
Z = Zwaar verkeer (3 of meer assen)

# STICHTS END, ANKEVEEN

## Tussen Middenweg en W de Kwanthof

### INTENSITEITEN

	Doorsnede		Ri. Noord		Ri. Zuid			
	Werkdag	Weekdag	Werkdag	Weekdag	Werkdag	Weekdag		
Etmaal (0-24u)	1558	100%	1478	100%	756	715	802	763
Dag (7-19u)	1270	81,5%	1199	81,1%	618	582	652	617
Avond (19-23u)	206	13,3%	200	13,5%	105	99	102	100
Nacht (23-7u)	81	5,2%	79	5,4%	33	34	48	45
Ochtendspits (7-9u)	182	11,7%	146	9,9%	75	60	108	87
Avondspits (16-18u)	273	17,5%	244	16,5%	143	129	130	116

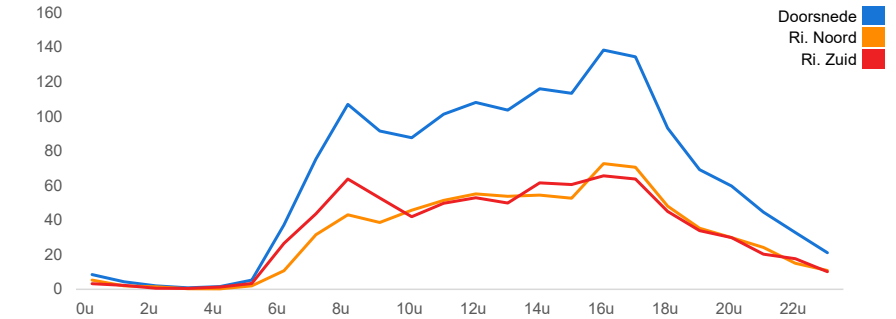
### UURCIJFERS

	Doorsnede		Ri. Noord		Ri. Zuid			
	Werkdag	Weekdag	Werkdag	Weekdag	Werkdag	Weekdag		
00:00 - 01:00	9	0,5%	10	0,7%	5	6	3	4
01:00 - 02:00	4	0,3%	7	0,5%	2	4	2	3
02:00 - 03:00	2	0,1%	4	0,3%	1	2	1	2
03:00 - 04:00	1	0,1%	2	0,1%	0	1	1	1
04:00 - 05:00	2	0,1%	2	0,2%	0	1	1	2
05:00 - 06:00	5	0,3%	5	0,3%	2	2	3	3
06:00 - 07:00	37	2,4%	29	2,0%	11	9	27	21
07:00 - 08:00	75	4,8%	59	4,0%	32	25	44	35
08:00 - 09:00	107	6,9%	87	5,9%	43	35	64	52
09:00 - 10:00	92	5,9%	85	5,7%	39	36	53	49
10:00 - 11:00	88	5,6%	86	5,8%	46	43	42	43
11:00 - 12:00	101	6,5%	101	6,9%	51	50	50	52
12:00 - 13:00	108	6,9%	112	7,6%	55	56	53	56
13:00 - 14:00	104	6,7%	106	7,2%	54	54	50	52
14:00 - 15:00	116	7,4%	118	8,0%	54	54	62	64
15:00 - 16:00	113	7,3%	111	7,5%	53	54	61	57
16:00 - 17:00	138	8,9%	124	8,4%	73	66	66	58
17:00 - 18:00	135	8,6%	120	8,1%	71	63	64	58
18:00 - 19:00	93	6,0%	89	6,0%	48	47	45	42
19:00 - 20:00	69	4,4%	64	4,4%	35	32	34	32
20:00 - 21:00	60	3,8%	60	4,1%	30	29	30	31
21:00 - 22:00	45	2,9%	45	3,0%	24	23	20	21
22:00 - 23:00	33	2,1%	31	2,1%	15	14	18	16
23:00 - 24:00	21	1,4%	20	1,3%	11	10	10	10

### VOERTUIGVERDELING

	Doorsnede		Ri. Noord		Ri. Zuid			
	Werkdag	Weekdag	Werkdag	Weekdag	Werkdag	Weekdag		
Licht (L)	1494	95,9%	1425	96,4%	96,2%	96,7%	95,6%	96,2%
Middelzwaar (M)	40	2,6%	32	2,2%	2,3%	2,0%	2,8%	2,4%
Zwaar (Z)	24	1,5%	20	1,4%	1,5%	1,3%	1,6%	1,4%

### UURVERLOOP WERKDAG PER RIJRICHTING



### ETMAALTOTALEN

	Aantal voertuigen
vr 14-jun	1501
za 15-jun	1435
zo 16-jun	1081
ma 17-jun	1467
di 18-jun	1541
wo 19-jun	1500
do 20-jun	1625
vr 21-jun	1579
za 22-jun	1488
zo 23-jun	1464
ma 24-jun	1553
di 25-jun	1474
wo 26-jun	2053
do 27-jun	1633
vr 28-jun	1647
za 29-jun	1316
zo 30-jun	1169
ma 1-jul	1466
di 2-jul	1456
wo 3-jul	1675

### SNELHEID

	Doorsnede	Ri. Noord	Ri. Zuid
Gem. snelheid V85	50	51	50
< 30 km/u	0,7%	0,4%	0,9%
30 - 40 km/u	9%	8,4%	9,6%
40 - 50 km/u	40,9%	38,6%	43%
50 - 60 km/u	37,9%	39,2%	36,7%
60 - 70 km/u	9,9%	11,3%	8,6%
70 - 80 km/u	1,4%	1,7%	1,1%
80 - 90 km/u	0,2%	0,3%	0,2%
> 90 km/u	0,1%	0,1%	0%

## VERKEERSTELLING

Motorvoertuigen

## STICHTS END, ANKEVEEN

Tussen Middenweg en W de Kwanthof

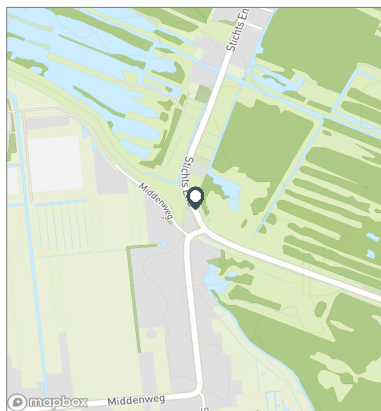


### Meetlocatie

Stichts End  
Ankeveen  
Tussen Middenweg en W de Kwanthof  
Ri. 1 = Ri. Noord (W de Kwanthof)  
Ri. 2 = Ri. Zuid (Middenweg)

### Meting

Meetperiode: 13 juni t/m 4 juli 2024  
Methodiek: Telslangen  
In opdracht van: Gemeente Wijdemeren  
Uitgevoerd door: MetroCount



### Voertuigclassificatie

Voertuigclassificatie op basis van ascombinaties

L = Licht verkeer (2 assen, asafstand < 3,7 m)

M = Middelzwaar verkeer (2 assen, asafstand > 3,7 m)

Z = Zwaar verkeer (3 of meer assen)

## WERKDAG

	Doorsnede				Ri. Noord				Ri. Zuid			
	L	M	Z	Tot	L	M	Z	Tot	L	M	Z	Tot
00:00 - 01:00	8	0	0	9	5	0	0	5	3	0	0	3
01:00 - 02:00	4	0	0	4	2	0	0	2	2	0	0	2
02:00 - 03:00	2	0	0	2	1	0	0	1	1	0	0	1
03:00 - 04:00	1	0	0	1	0	0	0	0	1	0	0	1
04:00 - 05:00	1	0	0	2	0	0	0	0	1	0	0	1
05:00 - 06:00	5	0	0	5	2	0	0	2	3	0	0	3
06:00 - 07:00	36	0	1	37	10	0	0	11	26	0	0	27
07:00 - 08:00	71	2	2	75	29	1	1	32	42	1	1	44
08:00 - 09:00	101	3	3	107	40	2	1	43	61	1	2	64
09:00 - 10:00	86	4	2	92	36	2	1	39	50	2	1	53
10:00 - 11:00	83	3	2	88	43	2	1	46	40	1	1	42
11:00 - 12:00	95	4	3	101	49	1	1	51	46	2	1	50
12:00 - 13:00	101	5	2	108	52	2	1	55	49	3	1	53
13:00 - 14:00	98	4	2	104	51	2	1	54	46	2	1	50
14:00 - 15:00	111	3	2	116	52	1	1	54	59	2	1	62
15:00 - 16:00	109	3	2	113	51	1	1	53	58	1	1	61
16:00 - 17:00	133	3	2	138	71	1	1	73	62	2	1	66
17:00 - 18:00	132	2	1	135	70	0	0	71	62	1	1	64
18:00 - 19:00	92	1	0	93	48	0	0	48	44	1	0	45
19:00 - 20:00	68	1	0	69	35	0	0	35	33	1	0	34
20:00 - 21:00	58	1	0	60	29	0	0	30	29	1	0	30
21:00 - 22:00	44	0	0	45	24	0	0	24	20	0	0	20
22:00 - 23:00	32	0	0	33	15	0	0	15	17	0	0	18
23:00 - 24:00	21	0	0	21	11	0	0	11	10	0	0	10
<b>Etmaal (0-24u)</b>	<b>1494</b>	<b>40</b>	<b>24</b>	<b>1558</b>	<b>727</b>	<b>18</b>	<b>11</b>	<b>756</b>	<b>767</b>	<b>23</b>	<b>13</b>	<b>802</b>
<b>Dag (7-19u)</b>	<b>1212</b>	<b>36</b>	<b>22</b>	<b>1270</b>	<b>592</b>	<b>16</b>	<b>10</b>	<b>618</b>	<b>620</b>	<b>20</b>	<b>12</b>	<b>652</b>
<b>Avond (19-23u)</b>	<b>203</b>	<b>3</b>	<b>1</b>	<b>206</b>	<b>103</b>	<b>1</b>	<b>0</b>	<b>105</b>	<b>99</b>	<b>2</b>	<b>0</b>	<b>102</b>
<b>Nacht (23-7u)</b>	<b>79</b>	<b>1</b>	<b>1</b>	<b>81</b>	<b>31</b>	<b>1</b>	<b>1</b>	<b>33</b>	<b>47</b>	<b>0</b>	<b>0</b>	<b>48</b>
<b>Ochtendspits (7-9u)</b>	<b>173</b>	<b>5</b>	<b>5</b>	<b>182</b>	<b>70</b>	<b>3</b>	<b>2</b>	<b>75</b>	<b>103</b>	<b>2</b>	<b>3</b>	<b>108</b>
<b>Avondspits (16-18u)</b>	<b>265</b>	<b>5</b>	<b>3</b>	<b>273</b>	<b>140</b>	<b>2</b>	<b>1</b>	<b>143</b>	<b>124</b>	<b>3</b>	<b>2</b>	<b>130</b>

# VERKEERSTELLING

Motorvoertuigen

# STICHTS END, ANKEVEEN

Tussen Middenweg en W de Kwanthof

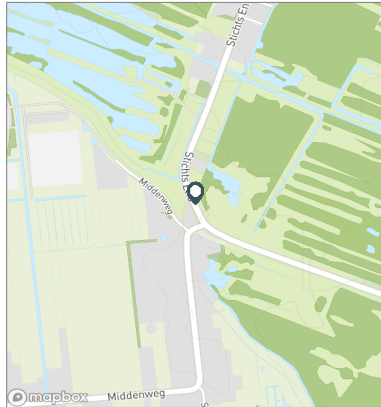


## Meetlocatie

Stichts End  
Ankeveen  
Tussen Middenweg en W de Kwanthof  
Ri. 1 = Ri. Noord (W de Kwanthof)  
Ri. 2 = Ri. Zuid (Middenweg)

## Meting

Meetperiode: 13 juni t/m 4 juli 2024  
Methodiek: Telslangen  
In opdracht van: Gemeente Wijdemeren  
Uitgevoerd door: MetroCount



## Voertuigclassificatie

Voertuigclassificatie op basis van ascombinaties  
L = Licht verkeer (2 assen, asafstand < 3,7 m)  
M = Middelzwaar verkeer (2 assen, asafstand > 3,7 m)  
Z = Zwaar verkeer (3 of meer assen)

## WEEKDAG

	Doorsnede				Ri. Noord				Ri. Zuid			
	L	M	Z	Tot	L	M	Z	Tot	L	M	Z	Tot
00:00 - 01:00	10	0	0	10	6	0	0	6	4	0	0	4
01:00 - 02:00	7	0	0	7	4	0	0	4	3	0	0	3
02:00 - 03:00	4	0	0	4	2	0	0	2	2	0	0	2
03:00 - 04:00	2	0	0	2	0	0	0	1	1	0	0	1
04:00 - 05:00	2	0	0	2	1	0	0	1	1	0	0	2
05:00 - 06:00	4	0	0	5	2	0	0	2	3	0	0	3
06:00 - 07:00	28	0	1	29	8	0	0	9	20	0	0	21
07:00 - 08:00	56	1	2	59	23	1	1	25	33	1	1	35
08:00 - 09:00	83	2	2	87	33	1	1	35	50	1	1	52
09:00 - 10:00	81	3	1	85	34	1	1	36	47	2	1	49
10:00 - 11:00	82	3	1	86	41	2	1	43	41	1	1	43
11:00 - 12:00	96	3	2	101	47	1	1	50	49	2	1	52
12:00 - 13:00	106	4	2	112	53	2	1	56	52	2	1	56
13:00 - 14:00	101	3	2	106	52	1	1	54	50	2	1	52
14:00 - 15:00	113	2	2	118	52	1	1	54	61	1	1	64
15:00 - 16:00	107	2	1	111	52	1	1	54	55	1	1	57
16:00 - 17:00	120	3	2	124	64	1	1	66	55	2	1	58
17:00 - 18:00	118	1	1	120	62	0	0	63	56	1	0	58
18:00 - 19:00	88	1	0	89	47	0	0	47	41	1	0	42
19:00 - 20:00	63	1	0	64	32	0	0	32	31	1	0	32
20:00 - 21:00	59	1	0	60	29	0	0	29	30	1	0	31
21:00 - 22:00	44	0	0	45	23	0	0	23	21	0	0	21
22:00 - 23:00	30	0	0	31	14	0	0	14	16	0	0	16
23:00 - 24:00	20	0	0	20	10	0	0	10	10	0	0	10
<b>Etmaal (0-24u)</b>	<b>1425</b>	<b>32</b>	<b>20</b>	<b>1478</b>	<b>692</b>	<b>14</b>	<b>10</b>	<b>715</b>	<b>734</b>	<b>18</b>	<b>11</b>	<b>763</b>
<b>Dag (7-19u)</b>	<b>1151</b>	<b>29</b>	<b>19</b>	<b>1199</b>	<b>561</b>	<b>13</b>	<b>9</b>	<b>582</b>	<b>591</b>	<b>16</b>	<b>10</b>	<b>617</b>
<b>Avond (19-23u)</b>	<b>197</b>	<b>3</b>	<b>1</b>	<b>200</b>	<b>98</b>	<b>1</b>	<b>0</b>	<b>99</b>	<b>98</b>	<b>2</b>	<b>0</b>	<b>100</b>
<b>Nacht (23-7u)</b>	<b>77</b>	<b>1</b>	<b>1</b>	<b>79</b>	<b>33</b>	<b>1</b>	<b>1</b>	<b>34</b>	<b>45</b>	<b>0</b>	<b>0</b>	<b>45</b>
<b>Ochtendspits (7-9u)</b>	<b>139</b>	<b>4</b>	<b>4</b>	<b>146</b>	<b>56</b>	<b>2</b>	<b>2</b>	<b>60</b>	<b>83</b>	<b>2</b>	<b>2</b>	<b>87</b>
<b>Avondspits (16-18u)</b>	<b>238</b>	<b>4</b>	<b>2</b>	<b>244</b>	<b>126</b>	<b>2</b>	<b>1</b>	<b>129</b>	<b>111</b>	<b>3</b>	<b>1</b>	<b>116</b>

# VERKEERSTELLING

## Motorvoertuigen

# STICHTS END, ANKEVEEN

## Tussen Middenweg en W de Kwanthof

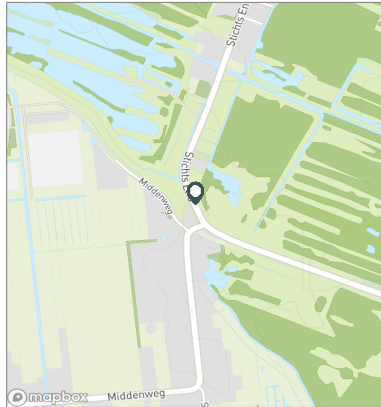


### Meetlocatie

Stichts End  
Ankeveen  
Tussen Middenweg en W de Kwanthof  
Ri. 1 = Ri. Noord (W de Kwanthof)  
Ri. 2 = Ri. Zuid (Middenweg)

### Meting

Meetperiode: 13 juni t/m 4 juli 2024  
Methodiek: Telslangen  
In opdracht van: Gemeente Wijdemeren  
Uitgevoerd door: MetroCount



### Voertuigclassificatie

Voertuigclassificatie op basis van ascombinaties  
L = Licht verkeer (2 assen, asafstand < 3,7 m)  
M = Middelzwaar verkeer (2 assen, asafstand > 3,7 m)  
Z = Zwaar verkeer (3 of meer assen)

### Validatie

■ = Compleet en representatief  
■ = Niet representatief  
■ = Niet compleet  
■ = Feestdag

## DOORSNEDE

	vr 14-6	za 15-6	zo 16-6	ma 17-6	di 18-6	wo 19-6	do 20-6	vr 21-6	za 22-6	zo 23-6
00:00 - 01:00	12	9	9	8	16	10	14	10	23	21
01:00 - 02:00	9	12	16	3	2	1	7	6	13	19
02:00 - 03:00	4	8	13	0	1	2	4	3	2	13
03:00 - 04:00	0	10	6	1	0	0	3	0	0	4
04:00 - 05:00	1	6	4	2	1	1	2	2	10	3
05:00 - 06:00	9	7	2	5	2	5	3	8	2	1
06:00 - 07:00	27	12	7	39	42	42	36	32	11	8
07:00 - 08:00	65	35	11	81	86	70	78	57	28	7
08:00 - 09:00	94	53	14	102	102	113	111	102	60	14
09:00 - 10:00	106	84	45	86	93	78	89	89	93	38
10:00 - 11:00	99	120	65	80	57	82	87	94	80	46
11:00 - 12:00	106	136	89	71	87	105	110	122	125	64
12:00 - 13:00	113	128	132	77	104	86	128	117	128	184
13:00 - 14:00	92	94	106	81	106	100	105	125	123	240
14:00 - 15:00	112	99	131	115	112	134	132	133	117	221
15:00 - 16:00	95	117	62	114	114	113	92	131	115	118
16:00 - 17:00	133	113	52	162	137	135	123	146	103	85
17:00 - 18:00	127	89	64	145	142	98	131	133	105	94
18:00 - 19:00	113	105	69	73	107	93	114	87	86	84
19:00 - 20:00	60	40	54	74	88	70	74	56	72	49
20:00 - 21:00	49	72	69	47	53	70	74	44	64	56
21:00 - 22:00	30	47	38	40	55	46	45	30	61	59
22:00 - 23:00	25	28	13	41	18	29	42	15	37	18
23:00 - 24:00	20	11	10	20	16	17	21	37	30	18
<b>Etmaal (0-24u)</b>	<b>1501</b>	<b>1435</b>	<b>1081</b>	<b>1467</b>	<b>1541</b>	<b>1500</b>	<b>1625</b>	<b>1579</b>	<b>1488</b>	<b>1464</b>
Dag (7-19u)	1255	1173	840	1187	1247	1207	1300	1336	1163	1195
Avond (19-23u)	164	187	174	202	214	215	235	145	234	182
Nacht (23-7u)	82	75	67	78	80	78	90	98	91	87
Ochtendspits (7-9u)	159	88	25	183	188	183	189	159	88	21
Avondspits (16-18u)	260	202	116	307	279	233	254	279	208	179
Validatie										

## DOORSNEDE

	vr 14-6	za 15-6	zo 16-6	ma 17-6	di 18-6	wo 19-6	do 20-6	vr 21-6	za 22-6	zo 23-6
Ri. Noord	729	693	508	727	743	719	774	759	721	653
Ri. Zuid	772	742	573	740	798	781	851	820	767	811
Ri. Noord	49%	48%	47%	50%	48%	48%	48%	48%	48%	45%
Ri. Zuid	51%	52%	53%	50%	52%	52%	52%	52%	52%	55%
Licht (L)	1445	1408	1065	1406	1484	1436	1551	1510	1453	1448
Middelzwaar (M)	33	13	13	42	45	39	39	45	18	9
Zwaar (Z)	23	14	3	19	12	25	35	24	17	7
% Licht (L)	96,3%	98,1%	98,5%	95,8%	96,3%	95,7%	95,4%	95,6%	97,6%	98,9%
% Middelzwaar (M)	2,2%	0,9%	1,2%	2,9%	2,9%	2,6%	2,4%	2,8%	1,2%	0,6%
% Zwaar (Z)	1,5%	1,0%	0,3%	1,3%	0,8%	1,7%	2,2%	1,5%	1,1%	0,5%

# VERKEERSTELLING

## Motorvoertuigen

# STICHTS END, ANKEVEEN

## Tussen Middenweg en W de Kwanthof

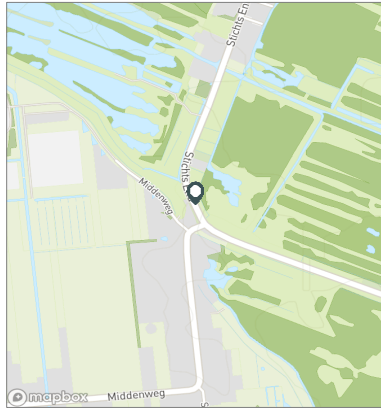


### Meetlocatie

Stichts End  
Ankeveen  
Tussen Middenweg en W de Kwanthof  
Ri. 1 = Ri. Noord (W de Kwanthof)  
Ri. 2 = Ri. Zuid (Middenweg)

### Meting

Meetperiode: 13 juni t/m 4 juli 2024  
Methodiek: Telslangen  
In opdracht van: Gemeente Wijdemeren  
Uitgevoerd door: MetroCount



### Voertuigclassificatie

Voertuigclassificatie op basis van ascombinaties  
L = Licht verkeer (2 assen, asafstand < 3,7 m)  
M = Middelzwaar verkeer (2 assen, asafstand > 3,7 m)  
Z = Zwaar verkeer (3 of meer assen)

### Validatie

■ = Compleet en representatief  
■ = Niet representatief  
■ = Niet compleet  
■ = Feestdag

## DOORSNEDE

	ma 24-6	di 25-6	wo 26-6	do 27-6	vr 28-6	za 29-6	zo 30-6	ma 1-7	di 2-7	wo 3-7
00:00 - 01:00	4	5	14	7	10	14	9	3	3	7
01:00 - 02:00	1	4	7	2	6	9	12	1	6	8
02:00 - 03:00	1	3	2	2	3	13	7	1	1	1
03:00 - 04:00	1	0	2	1	0	2	5	2	0	3
04:00 - 05:00	2	1	3	1	3	3	1	2	2	0
05:00 - 06:00	6	4	7	9	3	1	6	3	7	5
06:00 - 07:00	42	36	37	39	30	9	11	39	39	40
07:00 - 08:00	85	83	74	77	65	26	6	68	92	77
08:00 - 09:00	85	108	125	122	101	63	23	108	114	116
09:00 - 10:00	76	92	85	86	101	102	49	86	103	103
10:00 - 11:00	88	71	112	90	110	110	68	78	71	102
11:00 - 12:00	95	93	114	105	101	116	79	87	84	132
12:00 - 13:00	105	100	117	125	120	115	103	95	94	120
13:00 - 14:00	87	99	109	97	118	117	116	92	107	121
14:00 - 15:00	104	109	123	107	133	104	147	111	99	116
15:00 - 16:00	119	102	113	106	146	92	122	111	120	118
16:00 - 17:00	136	144	150	140	128	88	89	142	136	140
17:00 - 18:00	160	136	327	145	117	78	80	132	152	135
18:00 - 19:00	107	71	212	110	108	63	73	73	57	101
19:00 - 20:00	86	47	160	70	79	53	47	74	27	72
20:00 - 21:00	63	60	57	73	49	54	52	60	58	64
21:00 - 22:00	39	37	49	60	49	32	33	52	39	48
22:00 - 23:00	35	49	36	37	35	31	22	35	20	32
23:00 - 24:00	26	20	18	22	32	21	9	11	25	14
<b>Etmaal (0-24u)</b>	<b>1553</b>	<b>1474</b>	<b>2053</b>	<b>1633</b>	<b>1647</b>	<b>1316</b>	<b>1169</b>	<b>1466</b>	<b>1456</b>	<b>1675</b>
<b>Dag (7-19u)</b>	<b>1247</b>	<b>1208</b>	<b>1661</b>	<b>1310</b>	<b>1348</b>	<b>1074</b>	<b>955</b>	<b>1183</b>	<b>1229</b>	<b>1381</b>
<b>Avond (19-23u)</b>	<b>223</b>	<b>193</b>	<b>302</b>	<b>240</b>	<b>212</b>	<b>170</b>	<b>154</b>	<b>221</b>	<b>144</b>	<b>216</b>
<b>Nacht (23-7u)</b>	<b>83</b>	<b>73</b>	<b>90</b>	<b>83</b>	<b>87</b>	<b>72</b>	<b>60</b>	<b>62</b>	<b>83</b>	<b>78</b>
<b>Ochtendspits (7-9u)</b>	<b>170</b>	<b>191</b>	<b>199</b>	<b>199</b>	<b>166</b>	<b>89</b>	<b>29</b>	<b>176</b>	<b>206</b>	<b>193</b>
<b>Avondspits (16-18u)</b>	<b>296</b>	<b>280</b>	<b>477</b>	<b>285</b>	<b>245</b>	<b>166</b>	<b>169</b>	<b>274</b>	<b>288</b>	<b>275</b>
<b>Validatie</b>										

## DOORSNEDE

	ma 24-6	di 25-6	wo 26-6	do 27-6	vr 28-6	za 29-6	zo 30-6	ma 1-7	di 2-7	wo 3-7
Ri. Noord	770	709	860	797	811	646	564	724	709	818
Ri. Zuid	783	765	1193	836	836	670	605	742	747	857
Ri. Noord	50%	48%	42%	49%	49%	49%	48%	49%	49%	49%
Ri. Zuid	50%	52%	58%	51%	51%	51%	52%	51%	51%	51%
Licht (L)	1488	1392	1973	1554	1588	1280	1150	1409	1400	1619
Middelzwaar (M)	36	55	45	44	37	16	10	35	40	43
Zwaar (Z)	29	27	35	35	22	20	9	22	16	13
% Licht (L)	95,8%	94,4%	96,1%	95,2%	96,4%	97,3%	98,4%	96,1%	96,2%	96,7%
% Middelzwaar (M)	2,3%	3,7%	2,2%	2,7%	2,2%	1,2%	0,9%	2,4%	2,7%	2,6%
% Zwaar (Z)	1,9%	1,8%	1,7%	2,1%	1,3%	1,5%	0,8%	1,5%	1,1%	0,8%

# VERKEERSTELLING

## Motorvoertuigen

# STICHTS END, ANKEVEEN

## Tussen Middenweg en W de Kwanthof

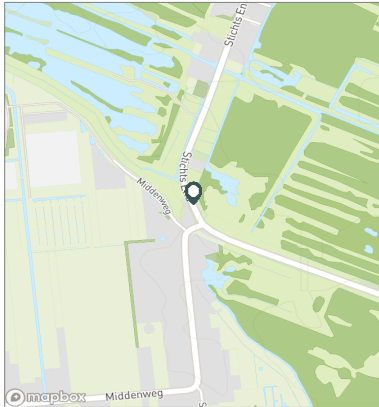


### Meetlocatie

Stichts End  
Ankeveen  
Tussen Middenweg en W de Kwanthof  
Ri. 1 = Ri. Noord (W de Kwanthof)  
Ri. 2 = Ri. Zuid (Middenweg)

### Meting

Meetperiode: 13 juni t/m 4 juli 2024  
Methodiek: Telslangen  
In opdracht van: Gemeente Wijdemeren  
Uitgevoerd door: MetroCount



### Voertuigclassificatie

Voertuigclassificatie op basis van ascombinaties  
L = Licht verkeer (2 assen, asafstand < 3,7 m)  
M = Middelzwaar verkeer (2 assen, asafstand > 3,7 m)  
Z = Zwaar verkeer (3 of meer assen)

## SNELHEDEN WEEKDAG

	Doorsnede		Ri. Noord		Ri. Zuid	
	Gemiddelde	V85	Gemiddelde	V85	Gemiddelde	V85
00:00 - 01:00	52	63	53	63	50	61
01:00 - 02:00	51	64	53	64	49	62
02:00 - 03:00	52	62	52	63	51	60
03:00 - 04:00	54	66	52	64	55	67
04:00 - 05:00	51	58	51	62	50	57
05:00 - 06:00	50	59	47	56	51	60
06:00 - 07:00	52	60	49	60	53	60
07:00 - 08:00	49	58	47	57	51	59
08:00 - 09:00	50	58	49	59	50	58
09:00 - 10:00	49	58	49	58	49	59
10:00 - 11:00	50	59	50	59	49	59
11:00 - 12:00	50	59	51	59	49	58
12:00 - 13:00	50	59	51	59	49	58
13:00 - 14:00	50	58	50	59	49	58
14:00 - 15:00	49	58	50	59	48	58
15:00 - 16:00	50	59	51	59	49	58
16:00 - 17:00	50	59	51	59	50	58
17:00 - 18:00	52	60	52	61	51	59
18:00 - 19:00	52	60	53	62	51	59
19:00 - 20:00	51	60	52	63	50	59
20:00 - 21:00	52	61	53	64	50	59
21:00 - 22:00	51	61	53	63	50	59
22:00 - 23:00	50	60	52	61	49	59
23:00 - 24:00	51	63	54	65	49	59
Gemiddelde	50	59	51	60	50	59

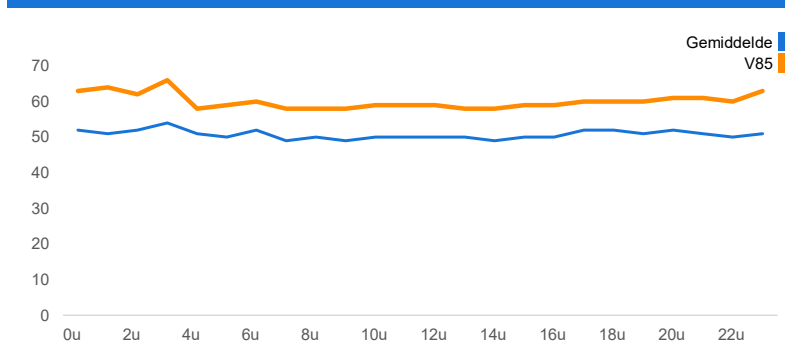
## SNELHEDEN PER DAGSOORT

	Doorsnede		Ri. Noord		Ri. Zuid	
	Gemiddelde	V85	Gemiddelde	V85	Gemiddelde	V85
Maandag	50	59	51	59	50	58
Dinsdag	50	59	51	60	50	58
Woensdag	50	59	51	59	49	59
Donderdag	50	59	51	59	50	59
Vrijdag	50	59	51	60	50	59
Zaterdag	50	59	51	60	49	59
Zondag	50	59	52	61	49	58
Werkdag	50	59	51	59	50	59
Weekdag	50	59	51	60	50	59

## SNELHEIDSVERDELING WEEKDAG

	Doorsnede		Ri. Noord		Ri. Zuid	
	%	Cumulatief %	%	Cumulatief %	%	Cumulatief %
< 30 km/u	0,7%	0,7%	0,4%	0,4%	0,9%	0,9%
30 - 40 km/u	9,0%	9,7%	8,4%	8,8%	9,6%	10,5%
40 - 50 km/u	40,9%	50,6%	38,6%	47,4%	43,0%	53,5%
50 - 60 km/u	37,9%	88,5%	39,2%	86,6%	36,7%	90,2%
60 - 70 km/u	9,9%	98,4%	11,3%	97,9%	8,6%	98,7%
70 - 80 km/u	1,4%	99,7%	1,7%	99,6%	1,1%	99,8%
80 - 90 km/u	0,2%	99,9%	0,3%	99,9%	0,2%	100,0%
> 90 km/u	0,1%	100,0%	0,1%	100,0%	0,0%	100,0%

## UURVERLOOP SNELHEDEN



## SNELHEIDSVERDELING DOORSNEDE

