

## VERKEERSTELLING

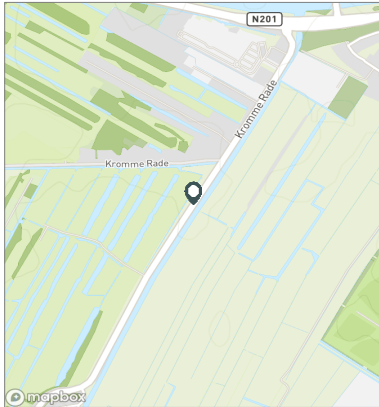
Bromfietzers en fietsers

### Meetlocatie

Draaibrug  
Loosdrecht  
Tussen s-Gravelandsevaartweg en Kromme Rade  
Ri. 1 = Ri. Noordoost (Kromme Rade)  
Ri. 2 = Ri. Zuidwest (s-Gravelandsevaartweg)

### Meting

Meetperiode: 12 juni t/m 3 juli 2024  
Methodiek: Telslangen  
In opdracht van: Gemeente Wijdemeren  
Uitgevoerd door: MetroCount



### Voertuigclassificatie

Voertuigclassificatie op basis van ascombinaties

## DRAAIBRUG, LOOSDRECHT

Tussen s-Gravelandsevaartweg en Kromme Rade

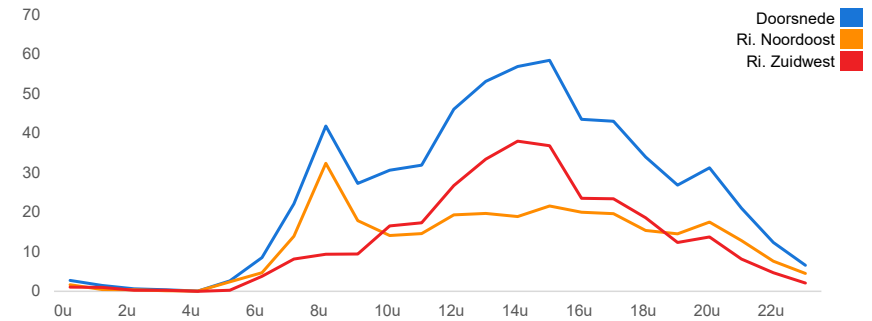
### INTENSITEITEN

	Doorsnede		Ri. Noordoost		Ri. Zuidwest			
	Werkdag	Weekdag	Werkdag	Weekdag	Werkdag	Weekdag		
Etmaal (0-24u)	604	100%	608	100%	294	296	309	313
Dag (7-19u)	489	81,0%	503	82,8%	228	234	262	269
Avond (19-23u)	92	15,2%	82	13,4%	53	48	39	34
Nacht (23-7u)	23	3,8%	23	3,8%	14	14	9	10
Ochtendspits (7-9u)	64	10,6%	49	8,0%	46	35	18	14
Avondspits (16-18u)	87	14,3%	87	14,3%	40	42	47	45

### UURCIJFERS

	Doorsnede		Ri. Noordoost		Ri. Zuidwest			
	Werkdag	Weekdag	Werkdag	Weekdag	Werkdag	Weekdag		
00:00 - 01:00	3	0,5%	4	0,6%	2	2	1	2
01:00 - 02:00	1	0,2%	2	0,3%	0	1	1	1
02:00 - 03:00	1	0,1%	1	0,2%	0	1	0	1
03:00 - 04:00	0	0,1%	1	0,2%	0	0	0	1
04:00 - 05:00	0	0,0%	0	0,0%	0	0	0	0
05:00 - 06:00	3	0,4%	2	0,4%	2	2	0	0
06:00 - 07:00	9	1,4%	6	1,1%	5	4	4	3
07:00 - 08:00	22	3,7%	17	2,7%	14	10	8	6
08:00 - 09:00	42	6,9%	32	5,3%	32	24	9	8
09:00 - 10:00	27	4,5%	28	4,6%	18	17	9	11
10:00 - 11:00	31	5,1%	35	5,7%	14	15	17	19
11:00 - 12:00	32	5,3%	40	6,6%	15	17	17	22
12:00 - 13:00	46	7,6%	54	8,8%	19	23	27	31
13:00 - 14:00	53	8,8%	57	9,3%	20	22	33	35
14:00 - 15:00	57	9,4%	62	10,2%	19	22	38	40
15:00 - 16:00	58	9,7%	62	10,2%	22	26	37	36
16:00 - 17:00	44	7,2%	46	7,6%	20	22	24	24
17:00 - 18:00	43	7,1%	41	6,8%	20	20	23	22
18:00 - 19:00	34	5,6%	31	5,1%	15	15	19	16
19:00 - 20:00	27	4,5%	25	4,0%	15	14	12	10
20:00 - 21:00	31	5,2%	28	4,6%	18	16	14	12
21:00 - 22:00	21	3,5%	18	2,9%	13	11	8	7
22:00 - 23:00	12	2,0%	11	1,9%	8	7	5	4
23:00 - 24:00	7	1,1%	6	1,0%	5	4	2	2

### UURVERLOOP WERKDAG PER RIJRICHTING



### ETMAALTOTALEN

	Aantal voertuigen
do 13-jun	482
vr 14-jun	453
za 15-jun	260
zo 16-jun	292
ma 17-jun	549
di 18-jun	296
wo 19-jun	728
do 20-jun	596
vr 21-jun	364
za 22-jun	552
zo 23-jun	983
ma 24-jun	847
di 25-jun	770
wo 26-jun	1025
do 27-jun	914
vr 28-jun	658
za 29-jun	885
zo 30-jun	745
ma 1-jul	524
di 2-jul	350

## VERKEERSTELLING

Bromfietzers en fietsers

## DRAAIRUG, LOOSDRECHT

Tussen s-Gravelandsevaartweg en Kromme Rade

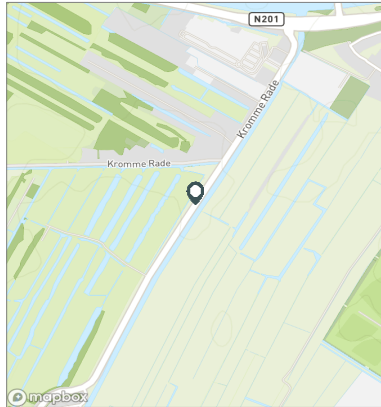


### Meetlocatie

Draaibrug  
Loosdrecht  
Tussen s-Gravelandsevaartweg en Kromme Rade  
Ri. 1 = Ri. Noordoost (Kromme Rade)  
Ri. 2 = Ri. Zuidwest (s-Gravelandsevaartweg)

### Meting

Meetperiode: 12 juni t/m 3 juli 2024  
Methodiek: Telslangen  
In opdracht van: Gemeente Wijdemeren  
Uitgevoerd door: MetroCount



### Validatie

- = Compleet en representatief
- = Niet representatief
- = Niet compleet
- = Feestdag

## DOORSNEDE

	do 13-6	vr 14-6	za 15-6	zo 16-6	ma 17-6	di 18-6	wo 19-6	do 20-6	vr 21-6	za 22-6
00:00 - 01:00	1	3	2	4	2	0	0	1	7	5
01:00 - 02:00	3	1	2	1	0	0	0	2	1	3
02:00 - 03:00	1	0	0	2	1	0	0	0	4	3
03:00 - 04:00	3	2	2	1	0	0	0	0	0	6
04:00 - 05:00	0	0	0	1	0	0	0	0	0	1
05:00 - 06:00	3	1	2	2	2	2	1	1	1	0
06:00 - 07:00	5	7	1	0	11	7	9	8	5	2
07:00 - 08:00	24	18	2	3	21	23	18	24	20	2
08:00 - 09:00	44	32	2	14	42	51	51	40	39	12
09:00 - 10:00	27	25	7	20	34	17	30	37	27	31
10:00 - 11:00	24	15	12	17	32	20	30	33	12	33
11:00 - 12:00	20	15	23	25	16	20	42	35	18	48
12:00 - 13:00	30	28	25	34	24	15	66	36	35	46
13:00 - 14:00	26	98	24	29	48	22	45	46	28	51
14:00 - 15:00	44	27	20	25	60	18	69	68	29	74
15:00 - 16:00	51	32	43	21	53	26	75	47	27	59
16:00 - 17:00	33	22	23	17	47	18	67	51	22	58
17:00 - 18:00	19	25	17	22	32	16	51	45	30	31
18:00 - 19:00	41	23	9	12	37	12	45	31	13	22
19:00 - 20:00	32	13	7	8	41	8	24	24	9	18
20:00 - 21:00	23	32	14	15	25	8	56	33	12	12
21:00 - 22:00	14	14	11	13	14	7	30	23	8	8
22:00 - 23:00	9	18	6	4	6	6	13	7	5	14
23:00 - 24:00	5	2	6	2	1	0	6	4	12	13
<b>Etmaal (0-24u)</b>	<b>482</b>	<b>453</b>	<b>260</b>	<b>292</b>	<b>549</b>	<b>296</b>	<b>728</b>	<b>596</b>	<b>364</b>	<b>552</b>
<b>Dag (7-19u)</b>	<b>383</b>	<b>360</b>	<b>207</b>	<b>239</b>	<b>446</b>	<b>258</b>	<b>589</b>	<b>493</b>	<b>300</b>	<b>467</b>
<b>Avond (19-23u)</b>	<b>78</b>	<b>77</b>	<b>38</b>	<b>40</b>	<b>86</b>	<b>29</b>	<b>123</b>	<b>87</b>	<b>34</b>	<b>52</b>
<b>Nacht (23-7u)</b>	<b>21</b>	<b>16</b>	<b>15</b>	<b>13</b>	<b>17</b>	<b>9</b>	<b>16</b>	<b>16</b>	<b>30</b>	<b>33</b>
<b>Ochtendspits (7-9u)</b>	<b>68</b>	<b>50</b>	<b>4</b>	<b>17</b>	<b>63</b>	<b>74</b>	<b>69</b>	<b>64</b>	<b>59</b>	<b>14</b>
<b>Avondspits (16-18u)</b>	<b>52</b>	<b>47</b>	<b>40</b>	<b>39</b>	<b>79</b>	<b>34</b>	<b>118</b>	<b>96</b>	<b>52</b>	<b>89</b>
Validatie										

## DOORSNEDE

	do 13-6	vr 14-6	za 15-6	zo 16-6	ma 17-6	di 18-6	wo 19-6	do 20-6	vr 21-6	za 22-6
Ri. Noordoost	234	183	126	141	257	149	376	295	191	275
Ri. Zuidwest	248	270	134	151	292	147	352	301	173	277
Ri. Noordoost	49%	40%	48%	48%	47%	50%	52%	49%	52%	50%
Ri. Zuidwest	51%	60%	52%	52%	53%	50%	48%	51%	48%	50%

## VERKEERSTELLING

Bromfietzers en fietsers

## DRAAIRUG, LOOSDRECHT

Tussen s-Gravelandsevaartweg en Kromme Rade

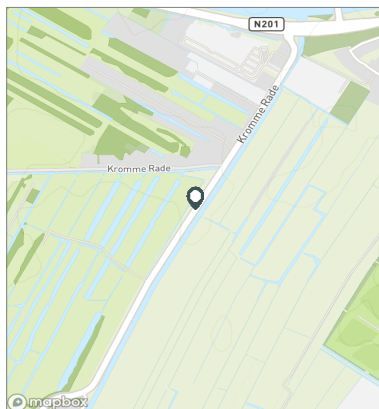


### Meetlocatie

Draaibrug  
Loosdrecht  
Tussen s-Gravelandsevaartweg en Kromme Rade  
Ri. 1 = Ri. Noordoost (Kromme Rade)  
Ri. 2 = Ri. Zuidwest (s-Gravelandsevaartweg)

### Meting

Meetperiode: 12 juni t/m 3 juli 2024  
Methodiek: Telslangen  
In opdracht van: Gemeente Wijdemeren  
Uitgevoerd door: MetroCount



### Validatie

- = Compleet en representatief
- = Niet representatief
- = Niet compleet
- = Feestdag

## DOORSNEDE

	zo 23-6	ma 24-6	di 25-6	wo 26-6	do 27-6	vr 28-6	za 29-6	zo 30-6	ma 1-7	di 2-7
00:00 - 01:00	7	0	2	3	6	4	9	7	1	5
01:00 - 02:00	1	1	2	2	2	3	1	7	2	2
02:00 - 03:00	5	0	2	1	0	0	4	7	0	1
03:00 - 04:00	0	0	1	0	0	0	6	3	0	0
04:00 - 05:00	1	0	0	0	0	1	1	0	0	0
05:00 - 06:00	2	4	4	4	8	3	1	2	3	1
06:00 - 07:00	1	9	7	13	8	12	3	1	11	8
07:00 - 08:00	2	27	23	17	29	20	7	2	29	15
08:00 - 09:00	5	45	52	58	50	46	5	13	37	17
09:00 - 10:00	41	33	20	45	32	24	31	44	34	15
10:00 - 11:00	90	40	39	48	57	43	46	68	43	11
11:00 - 12:00	97	43	65	56	46	39	97	69	29	23
12:00 - 13:00	123	70	58	87	52	50	101	106	35	29
13:00 - 14:00	113	83	69	77	64	48	89	86	48	34
14:00 - 15:00	152	82	77	84	97	47	94	84	41	34
15:00 - 16:00	108	79	83	114	89	78	98	94	49	33
16:00 - 17:00	68	71	45	70	67	41	91	55	43	29
17:00 - 18:00	49	50	79	73	67	46	68	32	33	38
18:00 - 19:00	28	58	29	64	55	31	39	27	34	12
19:00 - 20:00	26	47	23	47	60	38	44	10	20	5
20:00 - 21:00	39	46	32	73	47	37	18	17	17	15
21:00 - 22:00	17	36	23	54	45	16	7	4	9	12
22:00 - 23:00	3	10	25	24	21	19	19	6	3	7
23:00 - 24:00	5	13	10	11	12	12	6	1	3	4
<b>Etmaal (0-24u)</b>	<b>983</b>	<b>847</b>	<b>770</b>	<b>1025</b>	<b>914</b>	<b>658</b>	<b>885</b>	<b>745</b>	<b>524</b>	<b>350</b>
<b>Dag (7-19u)</b>	<b>876</b>	<b>681</b>	<b>639</b>	<b>793</b>	<b>705</b>	<b>513</b>	<b>766</b>	<b>680</b>	<b>455</b>	<b>290</b>
<b>Avond (19-23u)</b>	<b>85</b>	<b>139</b>	<b>103</b>	<b>198</b>	<b>173</b>	<b>110</b>	<b>88</b>	<b>37</b>	<b>49</b>	<b>39</b>
<b>Nacht (23-7u)</b>	<b>22</b>	<b>27</b>	<b>28</b>	<b>34</b>	<b>36</b>	<b>35</b>	<b>31</b>	<b>28</b>	<b>20</b>	<b>21</b>
<b>Ochtendspits (7-9u)</b>	<b>7</b>	<b>72</b>	<b>75</b>	<b>75</b>	<b>79</b>	<b>66</b>	<b>12</b>	<b>15</b>	<b>66</b>	<b>32</b>
<b>Avondspits (16-18u)</b>	<b>117</b>	<b>121</b>	<b>124</b>	<b>143</b>	<b>134</b>	<b>87</b>	<b>159</b>	<b>87</b>	<b>76</b>	<b>67</b>
<b>Validatie</b>										

## DOORSNEDE

	zo 23-6	ma 24-6	di 25-6	wo 26-6	do 27-6	vr 28-6	za 29-6	zo 30-6	ma 1-7	di 2-7
Ri. Noordoost	450	413	377	520	449	338	436	362	252	169
Ri. Zuidwest	533	434	393	505	465	320	449	383	272	181
Ri. Noordoost	46%	49%	49%	51%	49%	51%	49%	49%	48%	48%
Ri. Zuidwest	54%	51%	51%	49%	51%	49%	51%	51%	52%	52%